

## Správa o stave verejnej správy za rok 2024



MINISTERSTVO

VNÚTRA  
SLOVENSKEJ REPUBLIKY

## Upozornenie

Inštitút správnych a bezpečnostných analýz Ministerstva vnútra Slovenskej republiky je analytickou jednotkou rezortu. Jednou z úloh analytických jednotiek pri ústredných orgánoch štátnej správy je publikovanie analytických výstupov, ktoré majú podnecovať a zlepšovať odbornú a verejnú diskusiu na aktuálne témy. Publikácie nemusia nevyhnutne odzrkadľovať oficiálne názory príslušných ústredných orgánov štátnej správy, z uvedeného dôvodu citácie odkazujú na analytické jednotky, ako autora dokumentu.

## Obsah

Úvod .....	5
Zoznam skratiek a pojmov.....	6
Zoznam tabuliek .....	9
Zoznam grafov .....	9
Zoznam máp .....	11
Zhrnutie .....	12
Novinky z oblasti verejnej správy .....	15
Miestna štátna správa a územná samospráva .....	15
Situácia s Ukrajinou .....	18
Ústredná štátna správa .....	19
Legislatívne zmeny a predbežné pripomienkové konanie .....	21
Legislatívne zmeny - Policajný zbor .....	21
Ostatné legislatívne zmeny .....	25
Predbežné pripomienkové konanie .....	30
Vplyv na služby verejnej správy pre občana.....	34
Štátne občianstvo.....	37
Doklady.....	39
Občianske preukazy.....	39
Vodičské preukazy .....	41
Cestovné pasy.....	42
Klientske centrá .....	45
Prehľad matričných udalostí .....	49
Prenesený výkon štátnej správy na obce .....	51
Veľkostná štruktúra samospráv a spolupráca v rámci spoločných obecných úradov.....	56
Veľkostná štruktúra samospráv.....	57
Spolupráca v rámci spoločných obecných úradov .....	59
Úseky spoločných obecných úradov .....	60
Veľkosť spoločných obecných úradov .....	65
Koncept centier zdieľaných služieb .....	67
Modernizačné úsilie v oblasti verejnej správy .....	69
Odporúčania v oblasti spoločných obecných úradov.....	69
Činnosť odborov živnostenského podnikania .....	72
Kataster nehnuteľností.....	75
Kybernetická bezpečnosť a modernizácia infraštruktúry katastra.....	81
Evidencia vozidiel .....	82

Mimovládne neziskové organizácie .....	86
Priestupky .....	90
Priestupky v pôsobnosti Policajného zboru .....	90
Priestupky v pôsobnosti okresných úradov – odborov všeobecnej vnútornej správy.....	93
Agenda volieb a politických strán.....	95
Doplňujúce voľby do orgánov samospráv obcí .....	96
Register politických strán .....	96
Migrácia a medzinárodná ochrana.....	97
Prehľad vybraných činností ministerstva vnútra a okresných úradov .....	102
Územné zmeny a verejné zbierky.....	102
Archívy a registratúra .....	103
Digitálna verejná správa .....	106
Index DESI - Digital Economy and Society Index .....	110
Vybrané údaje za Ústredný portál verejnej správy .....	112
Prehľad vybraných činností Policajného zboru .....	115
Vývoj kriminality na Slovensku .....	115
Migrácia .....	118
Kriminalisticko-technické činnosti.....	119
Kriminalistická a expertízna činnosť.....	120
Porušenia pravidiel cestnej premávky .....	120
Kynológia a hipológia .....	121
Krízové riadenie .....	122
Mimoriadne udalosti a mimoriadne situácie .....	124
Linky tiesňových volaní.....	126
Hasičský a záchranný zbor .....	128
Požiarovosť .....	130
Štátny požiarny dozor a požiarna prevencia .....	131
Meranie a hodnotenie verejnej správy .....	133
Syntetické indikátory založené na medzinárodnom porovnaní.....	134
Medziročná aktualizácia .....	137
Interpretácia výsledkov .....	138
Domáce indikátory (index vybraných služieb verejnej správy) .....	140
Odporúčania vyplývajúce z indikátorov .....	143
Odporúčania vyplývajúce z výsledkov domácich indikátorov .....	143
Odporúčania vyplývajúce z medzinárodných indikátorov .....	144
Zoznam zdrojov .....	146

## Úvod

Správa o stave verejnej správy za rok 2024 je piatou správou z dielne Inštitútu správnych a bezpečnostných analýz Ministerstva vnútra Slovenskej republiky, ktorej cieľom je popísať súčasný stav verejnej správy z pohľadu ministerstva vnútra a poukázať na vývojové trendy opierajúce sa o dostupné dáta.

Správa je zameraná na jednotlivé sektory verejnej správy v pôsobnosti ministerstva vnútra, respektíve sektory, na ktorých sa ministerstvo vnútra spolupodieľa. Správa primárne vychádza z údajov za roky 2020 – 2024, ktoré umožňujú porovnávanie a identifikovanie posunov v čase.

Ambíciou publikácie je posilniť princíp transparentnosti vo verejnej správe tým, že sa v nej pravidelne zverejňujú údaje, zaujímavosti, fakty a štatistiky. Princíp transparentnosti je kľúčovým pilierom, ktorý pomáha udržiavať demokraticky a otvorený charakter verejných inštitúcií. Transparentnosť tak nie je iba formálnou požiadavkou, ale jedným z kľúčových pilierov modernej správy vecí verejných.

Správa je určená širokej odbornej verejnosti, ktorá môže využiť údaje pri svojej analytickej a výskumnej práci, ako aj občanom, ktorí majú záujem získať lepší prehľad o činnostiach a výsledkoch verejnej správy. Cieľom je, aby dokument nebol len štatistickým prehľadom, ale aj zrozumiteľným zdrojom poznatkov, výsledkov činností a zaujímavostí, ktoré približujú fungovanie verejnej správy každému, kto prejaví záujem.

Správa je v roku 2025 prvý krát predložená na rokovanie vlády SR ako informatívny materiál s cieľom oboznámiť vládu SR so stavom verejnej správy na Slovensku z pohľadu ministerstva vnútra.

## Zoznam skratiek a pojmov

Skratka / pojem	Popis
Akadémia	Akadémia Policajného zboru v Bratislave
Avg	Označenie priemernej hodnoty
BEV	Battery Electric Vehicle
BOK	Bezpečnostný osobný kód
BOOM	Bezpečnostnoprávna ochrana osôb a majetku
BSVS	Bezpečnostnoprávne služby vo verejnej správe
CESDaP	Centrálna evidencia správnych deliktov a priestupkov
CP	Cestovný pas
CZS	Centrá zdieľaných služieb
DB	Doing Business
DESI	Index digitálnej ekonomiky a spoločnosti, Digital Economy and Society Index
ECU	Informačný systém Evidencie cudzincov s povoleným pobytom na území Slovenskej republiky
eID	Občiansky preukaz s elektronickým čipom
EK	Európska komisia
EÚ	Európska únia
Finančná správa	Finančná správa Slovenskej republiky
FO	Fyzická osoba
HaZZ	Hasičský a záchranný zbor
HEV	Hybrid Electric Vehicle
IKT	Informačné a komunikačné technológie
IMD	International Institute for Management Development
IS	Informačný systém
ISBA	Inštitút správnych a bezpečnostných analýz Ministerstva vnútra Slovenskej republiky
JKM	Jednotné kontaktné miesta
Kataster	Kataster nehnuteľností
KC	Klientske centrum
KEÚ PZ	Kriminalistický a expertízny ústav Policajného zboru
Komisia	Stála pracovná komisia Legislatívnej rady vlády SR na posudzovanie vybraných vplyvov
Kompetenčný zákon	Zákon č. 575/2001 Z. z. o organizácii činnosti vlády a organizácii ústrednej štátnej správy v znení neskorších predpisov
Migračný úrad	Migračný úrad Ministerstva vnútra Slovenskej republiky
Ministerstvo dopravy / MD SR	Ministerstvo dopravy a výstavby Slovenskej republiky
Ministerstvo investícií / MIRRI SR	Ministerstvo investícií, regionálneho rozvoja a informatizácie Slovenskej republiky
Ministerstvo spravodlivosti	Ministerstvo spravodlivosti Slovenskej republiky
Ministerstvo školstva	Ministerstvo školstva, výskumu, vývoja a mládeže Slovenskej republiky
Ministerstvo vnútra / MV SR	Ministerstvo vnútra Slovenskej republiky

Ministerstvo životného prostredia / MŽ SR	Ministerstvo životného prostredia Slovenskej republiky
MNO	Mimovládne neziskové organizácie
MPK	Medzirezortné pripomienkové konanie
MSP	Malé a stredné podniky
MU	Mimoriadna udalosť
MS	Mimoriadna situácia
N.F.	Neinvestičné fondy
N.O.	Neziskové organizácie poskytujúce všeobecne prospešné služby
NASES	Národná agentúra pre sieťové a elektronické služby
NCODK P PZ	Národná centrála osobitných druhov kriminality Prezídia Policajného zboru
NFC	Near Field Communication
NR SR	Národná rada Slovenskej republiky
ODW	Open Data Watch
OECD	The Organisation for Economic Co-operation and Development - Organizácia pre hospodársku spoluprácu a rozvoj
OMP	Organizácie s medzinárodným prvkom
OP	Občiansky preukaz
OSN	Organizácia Spojených národov
OÚ	Okresný úrad
OZ	Občianske združenia
p. b.	Percentuálny bod
PaM	Práce a mzdy
PHEV	Plug-in Hybrid Electric Vehicle
PO	Právnická osoba
Politická strana	Register politických strán a politických hnutí
PPK	Predbežné pripomienkové konania
RRP	Regional Response Plan
Sekcia ekonomiky	Sekcia ekonomiky Ministerstva vnútra Slovenskej republiky
Sekcia krízového riadenia	Sekcia krízového riadenia Ministerstva vnútra Slovenskej republiky
Sekcia legislatívy a právnych služieb	Sekcia legislatívy a právnych služieb Ministerstva vnútra Slovenskej republiky
Sekcia verejnej správy	Sekcia verejnej správy Ministerstva vnútra Slovenskej republiky
SGL	Sustainable Governance Indicators
SITB	Sekcia informatiky, telekomunikácií a bezpečnosti Ministerstva vnútra Slovenskej republiky
SK8	Združenie Samosprávne kraje Slovenska
Skupina susedných krajín	Vyšehradská skupina (V4) okrem Slovenskej republiky (Česká republika, Maďarsko, Poľsko okrem Slovenskej republiky)
Skupina troch susedných štátov / V4	Vyšehradská skupina (Česká republika, Maďarsko, Poľsko), spravidla odkazuje na priemernú hodnotu troch susedných štátov bez Slovenskej republiky
SOÚ	spoločné obecné úrady
Správa	Správa o stave verejnej správy za rok 2024
SR	Slovenská republika
Štatistický úrad	Štatistický úrad Slovenskej republiky
TI	Transparency International
ÚGKK	Úrad geodézie, kartografie a katastra SR

ÚHCP PZ	Úrad hraničnej a cudzineckej polície Prezídia Policajného zboru
ÚKT P PZ	Úrad kriminalistickej techniky Prezídia Policajného zboru
UN	Organizácia spojených národov
UNHCR	Úrad vysokého komisára OSN pre utečencov
ÚPVS	Ústredný portál verejnej správy
V4	Vyšehradská skupina (Česká republika, Maďarsko, Poľsko a Slovenská republika)
VP	Vodičský preukaz
VÚC	Vyšší územný celok
VYSYS	Vyvolávací systém na klientských centrách
WB	Svetová Banka
WEF	World Economic Forum
WGI	Worldwide Governance Indicators
Z. z.	Zbierka zákonov Slovenskej republiky
Zákon o azyle	Zákon č. 480/2002 Z. z. o azyle a o zmene a doplnení niektorých zákonov v znení neskorších predpisov
Zákon o priestupkoch	Zákon Slovenskej národnej rady č. 372/1990 Zb. o priestupkoch v znení neskorších predpisov
Zákon o štátnom občianstve	Zákon č. 40/1993 Z. z. o štátnom občianstve Slovenskej republiky v znení neskorších predpisov
ZP	Záverečné posúdenie materiálu
ZMOS	Združenie miest a obcí Slovenska



## Zoznam tabuliek

Tabuľka 1: Zoznam materiálov predložených MV SR do predbežného pripomienkového konania (2024) .....	31
Tabuľka 2: Počet udelených štátnych občianstiev (2014 - 2024) .....	37
Tabuľka 3: Porovnanie podielu jednotlivých typov žiadostí o vydanie občianskych preukazov na celkovom počte (2023, 2024) .....	39
Tabuľka 4: Straty a odcudzenia cestovných pasov podľa krajov (2024) .....	43
Tabuľka 5: Počty matričných udalostí (2018 - 2024) .....	50
Tabuľka 6: Najpočetnejšie mená novorodencov podľa pohlavia (2024) .....	50
Tabuľka 7: Prenesený výkon štátnej správy na obce (2024) .....	53
Tabuľka 8: Deklarované úseky a sektory identifikované ISBA .....	60
Tabuľka 9: Počet obcí, ktoré sú súčasťou SOÚ podľa úsekov .....	62
Tabuľka 10: Medziročné prírastky mimovládnych organizácií podľa právnej formy (2013 – 2024) .....	88
Tabuľka 11: Počty spáchaných priestupkov podľa osobitných predpisov (2024) .....	92
Tabuľka 12: Počty spáchaných priestupkov porušením ustanovení zákona o priestupkoch (2024) ....	93
Tabuľka 13: Priestupky v pôsobnosti okresných úradov (2021 - 2024) .....	94
Tabuľka 14: Počet žiadostí, počet udelených azylov a počet poskytnutých doplnkových ochrán podľa štátnej príslušnosti žiadateľov (2024) .....	98
Tabuľka 15: Počet žiadostí, počet udelených azylov a počet poskytnutej doplnkovej ochrany podľa jednotlivých rokov) .....	99
Tabuľka 16: Počet územných zmien podľa OÚ (2015 – 2024) .....	102
Tabuľka 17: Počet zaregistrovaných verejných zbierok (2015 – 2024) .....	102
Tabuľka 18: Ukazovatele DESI za SR a EÚ (2024) .....	111
Tabuľka 19: Počet zistených a objasnených trestných činov podľa druhu kriminality (2023, 2024) ..	116
Tabuľka 20: Prevádzachstvo a obchodovanie s ľuďmi (2023 – 2024) .....	119
Tabuľka 21: Počet zistených porušení pravidiel cestnej premávky (2024) .....	120
Tabuľka 22: Prehľad stavu psovodov, služobných psov, jazdcov a služobných koní (2023, 2024) ....	121
Tabuľka 23: Štatistiky mimoriadnych udalostí (2022 - 2024) .....	125
Tabuľka 24: Štatistika mimoriadnych situácií (2022 - 2024) .....	125
Tabuľka 25: Vývoj počtu výjazdov HaZZ podľa druhu udalosti (2014 – 2024) .....	128
Tabuľka 26: Syntetické indikátory založené na medzinárodnom porovnaní podľa čiastkových ukazovateľov, zdroja, pridelenej váhy a informácie o aktualizácii (absencia aktualizácie - zelená farba) .....	136

## Zoznam grafov

Graf 1: Štatistika celkového počtu materiálov podľa predkladateľa v rámci PPK a ZP .....	31
Graf 2: Počet predložených materiálov MV SR do PPK (2021 - 2024) .....	33
Graf 3: Počet materiálov posúdených Komisiou (2021 – 2024) .....	36
Graf 4: Identifikované vplyvy na služby VS pre občana v materiáloch predložených do PPK (2021 - 2024) .....	36
Graf 5: Porovnanie počtu prijatých žiadostí o vydanie občianskych preukazov za jednotlivé kraje (2023, 2024) .....	40
Graf 6: Vývoj počtu žiadostí o vydanie vodičských preukazov (2008 - 2024) .....	41
Graf 7: Vodiči podľa dĺžky vodičskej praxe (2024) .....	42
Graf 8: Vývoj počtu žiadostí o vydanie cestovných pasov (2010 - 2024) .....	42
Graf 9: Počet žiadostí o vydanie cestovných pasov v krajoch (2024) .....	43

Graf 10: Počet vydaných lístkov podľa mesiacov (2019 - 2024).....	46
Graf 11: Porovnanie doby čakania a vybavovania (2023, 2024) .....	47
Graf 12: Počet vydaných lístkov podľa agendy (2023, 2024) .....	48
Graf 13: Vývoj počtu matričných udalostí (2018 - 2024) .....	49
Graf 14: Bežné transfery obciam z kapitoly ministerstva vnútra okrem preneseného výkonu štátnej správy (2013 – 2024) .....	55
Graf 15: Priemerná veľkosť samosprávnej jednotky vo vybraných krajinách OECD (2018, 2025) .....	58
Graf 16: Zmena priemernej veľkosti samosprávnej jednotky (2018 – 2025).....	58
Graf 17: Podiel populácie žijúcej vo vidieckych regiónoch (2024) .....	59
Graf 18: Počet a percentuálny podiel raz zapojených obcí do SOÚ, podľa úsekov (2018 až 9/2025) ..	61
Graf 19: Počet SOÚ, ktoré vyplnili údaje aspoň za 1 úsek podľa roku (vľavo, 2018 – 9/2025).....	62
Graf 20: Počet SOÚ, ktoré aspoň raz vyplnili údaje, podľa úsekov (vpravo, 2018 - 2025).....	62
Graf 21: Priemerný počet pracovníkov na 10 tis. obyvateľov .....	65
Graf 22: SOÚ podľa počtu obcí v SOÚ (2018 – september 2025) .....	66
Graf 23: Podiel obcí spolupracujúcich v SOÚ (obdobie: aspoň raz od 2018 – september 2025) podľa veľkostných skupín .....	67
Graf 24: Počty PO a FO z počtu podnikateľských subjektov (2023, 2024) .....	72
Graf 25: Vývoj celkového počtu podnikateľských subjektov FO + PO (2013 - 2024) .....	73
Graf 26: Počty podnikateľských subjektov podľa krajov (2024).....	73
Graf 27: Počet prijatých podaní na katastri (2019 - 2024) .....	76
Graf 28: Priemerná doba pridelenia vkladára na konania na katastri (2019 - 2024) .....	76
Graf 29: Priemerná doba zapísania požiadavky do katastra (2019 - 2024).....	77
Graf 30: Priemerná doba zaslania oznámenia o zápise do katastra žiadateľovi (2019 - 2024) .....	77
Graf 31: Kataster - podiel vkladov po lehote v % (2019 – 2024).....	78
Graf 32: Kataster - poplatky za správne konania a nároky na vrátenie (2019 – 2024) .....	79
Graf 33: Počet prijatých podaní podľa katastrálneho odboru (2024) .....	80
Graf 34: Počet novoevidovaných vozidiel (2003 – 2024) .....	83
Graf 35: Vývoj počtu všetkých evidovaných vozidiel v Slovenskej republike (1994 – 2024) .....	84
Graf 36: Vývoj vybraných správnych poplatkov na úseku evidencie vozidiel (2012 – 2024).....	85
Graf 37: Štruktúra právnych foriem mimovládnych neziskových organizácií (2024).....	87
Graf 38: Počet aktívnych MNO podľa právnej formy, bez zrušených, zaniknutých, v konkurze, v likvidácii (2014 – 2024).....	87
Graf 39: Trend medziročného rastu mimovládnych neziskových organizácií (2013 – 2024).....	88
Graf 40: Vývoj celkového počtu priestupkov v pôsobnosti PZ (2017 – 2024).....	91
Graf 41: Priestupky v pôsobnosti PZ podľa krajov SR (2024) .....	91
Graf 42: Vývoj počtu evidovaných priestupkov v pôsobnosti OÚ (2013 – 2024).....	94
Graf 43: Vývoj celkových súm uložených pokút za priestupky v pôsobnosti OÚ v € (2013 – 2024) .....	94
Graf 44: Podiel jednotlivcov (vo veku 16-74) využívajúcich internet pri komunikácii s orgánmi verejnej správy (2023-2024).....	108
Graf 45: Postavenie SR v hodnotení elektronickej verejnej správy (2018 – 2024) .....	109
Graf 46: Vývoj počtu dostupných elektronických služieb na ÚPVS – www. slovensko.sk (2019 – 2024) .....	113
Graf 47: Vývoj počtu zriadených a aktivovaných elektronických schránok (2019 – 2024) .....	113
Graf 48: Počet zistených a objasnených prípadov kriminality (2014 – 2024) .....	116
Graf 49: Medziročné zmeny zistených trestných činov podľa druhov kriminality (2021 – 2024).....	117
Graf 50: Porovnanie tokov cestujúcich na vonkajšej hranici SR (2019 - 2024) .....	118
Graf 51: Vývoj počtu tiesňových volaní na 112 (2013 – 2024).....	126
Graf 52: Vývoj počtu prijatých SMS na linku 112 (2019 – 2024).....	126

Graf 53: Počty volaní na tiesňové linky 112, 150, 158 a 18300 (2021-2024) .....	127
Graf 54: Výjazdy príslušníkov Hasičského a záchranného zboru podľa mesiacov (2022 – 2024) .....	129
Graf 55: Výjazdy príslušníkov Hasičského a záchranného zboru k udalostiam podľa dní v týždni (2022 – 2024).....	130
Graf 56: Vývoj počtu požiarov (2014 - 2024).....	130
Graf 57: Požiare podľa miesta udalosti (2024).....	131
Graf 58: Syntetické indikátory založené na medzinárodnom porovnaní za rok 2024 (vľavo) a 2023 (vpravo) .....	139
Graf 59: Index výkonu verejnej správy podľa vybraných služieb verejnej správy (2023, 2024) .....	142

## Zoznam máp

Mapa 1: Sieť KC ku koncu roka (2024) .....	46
Mapa 2: Poskytovanie služieb na rôznych úsekoch v rôznych správnych obvodoch - príklad SOÚ Kežmarok.....	63
Mapa 3: Počet mimovládnych neziskových organizácií podľa okresov (2024) .....	89
Mapa 4: Počet priestupkov na 1 000 obyvateľov (2024) .....	92

## Zhrnutie

Dokument je správou o stave verejnej správy za rok 2024, ktorú pripravil Inštitút správnych a bezpečnostných analýz ministerstva vnútra. Obsahuje prehľad fungovania verejnej správy, legislatívnych zmien, významných udalostí a štatistických ukazovateľov v pôsobnosti ministerstva vnútra. Súčasťou správy je aj analytická kapitola, ktorá prostredníctvom zavedených indikátorov prináša hlbšie zhodnotenie vybraných trendov a javov verejnej správy, a to aj v medzinárodnom kontexte. Cieľom správy je poskytnúť ucelený obraz o vývoji verejnej správy, podporiť transparentnosť a prispieť k lepšej informovanosti verejnosti, predovšetkým v kontexte činnosti ministerstva vnútra.

Rok 2024 bol významný viacerými udalosťami v oblasti verejnej správy i v oblasti bezpečnosti. Konali sa prezidentské voľby, v ktorých bol zvolený Peter Pellegrini, a voľby do Európskeho parlamentu, ktoré zaznamenali historicky najvyššiu účasť 34,38 %. Ministerstvo vnútra zároveň spustilo prevádzku informačného systému goAML proti finančnej kriminalite, prijalo Národný akčný plán boja proti terorizmu a schválilo Dlhodobý plán rozvoja Leteckého útvaru MV SR do roku 2035.

Významnou témou bola aj pokračujúca vojna na Ukrajine. Slovenská republika predĺžila poskytovanie dočasného útočiska pre utečencov do marca 2025, podpísala memorandum o spolupráci s Úradom Vysokého komisára OSN pre utečencov a dohodu s Ukrajinou v oblasti chemickej, biologickej a jadrovej bezpečnosti. Ministerstvo vnútra pokračovalo v poskytovaní humanitárnej pomoci, a to nielen Ukrajine, ale aj ďalším krajinám.

Legislatívne prostredie prinieslo viacero dôležitých noviel. Bol schválený nový zákon o ochrane kritickej infraštruktúry, novela zákona o pobyte cudzincov, novela zákona o azyle a novela zákona o cestovných dokladoch. Významné zmeny sa dotkli aj stabilizácie personálnej situácie v bezpečnostných zložkách a elektronizácie volebných procesov. Novela Trestného zákona z roku 2024 zvýšila hranicu malej škody zo 266 € na 700 €, čo sa odrazilo na náraste priestupkov proti majetku, a súčasne na poklese trestných činov v tejto oblasti.

Dôležitou oblasťou v kompetencii ministerstva vnútra je štátne občianstvo. Slovenské občianstvo v roku 2024 nadobudlo celkovo 1 436 osôb, najviac za posledné desaťročie. Najviac nových občanov SR pochádzalo zo Srbska, Ukrajiny, USA, Maďarska a Česka. Zároveň bolo vydaných 33 rozhodnutí o zamietnutí žiadosti, 124 konaní bolo zastavených a 136 osôb sa občianstva vzdalo.

V rámci agendy dokladov bol zaznamenaný rastúci záujem občanov. Počet žiadostí o občianske preukazy dosiahol 669 090 (+8,5 % oproti roku 2023), pričom výrazne narástol počet žiadostí pre deti do 15 rokov (+56 %). O cestovné pasy požiadalo 489 580 občanov, pričom tretina z nich využila expresné vybavenie. Vydaných bolo 179 332 vodičských preukazov, po náraste spôsobom ukončením platnosti tzv. „ružových“ kariet sa čísla vrátili k štandardu.

V oblasti matrik bolo v roku 2024 zaznamenaných 122 955 matričných udalostí, čo je pokles o 3,85 % oproti roku 2023, a zároveň najnižší počet za posledných sedem rokov. Narodení bolo 47 141, sobášov 22 481 a úmrtí 53 333. Pokles oproti minulému roku sa prejavil aj v osobitnej matrike, kde bolo zaznamenaných 3 458 narodení, 2 176 sobášov a 698 úmrtí občanov SR v zahraničí. Najpopulárnejšie mená novorodencov boli Sofia a Jakub.

Na prenesený výkon štátnej správy bolo v roku 2024 poskytnutých obciam takmer 1,4 mld. €, z toho 1,36 mld. € pripadlo na školstvo. Bez školstva predstavovala suma 23,65 mil. €, čo je medziročný nárast o 6 %. Príjmy obcí zo štátom vyberanej podielovej dane vzrástli za posledných jedenásť rokov o 120 %, na 2,7 mld. €.

Spoločné obecné úrady (SOÚ) aj v roku 2024 zápasili s problémami nízkej miery spolupráce. Z pôvodných 190 SOÚ pôsobilo v roku 2023 113 SOÚ a v roku 2024 podľa dostupných dát<sup>1</sup> už len 77 SOÚ. Deklarovaná spolupráca obcí tak naďalej klesala, hoci v kategórii najmenších obcí do 300 obyvateľov sa miera evidovanej spolupráce (aspoň raz za celé sledované obdobie) mierne zvýšila. Na podporu efektívnejšej spolupráce boli v roku 2024 spustené Centrá zdieľaných služieb, ktoré pokrývajú spoločný výkon služieb pre viacero obcí, a to najmä v najmenej rozvinutých regiónoch.

V podnikateľskej oblasti bolo v roku 2024 vydaných 659 455 živnostenských oprávnení, čo predstavuje pokles o vyše 27 000 oproti roku 2023. Naopak, jednotné kontaktné miesta využilo viac ako 207 000 subjektov, čo je mierny medziročný nárast.

Kataster prijal 285 010 podaní, o 4 % viac ako rok predtým. Priemerná doba zápisu sa skrátila na 26 dní a celková doba vybavenia na 30 dní, čo je najlepšia hodnota za posledných šesť rokov. V januári 2025 však kataster čelil kybernetickému útoku, ktorý urýchlil modernizáciu infraštruktúry.

Agenda evidencie motorových vozidiel zaznamenala 128 560 nových evidencií, prevažne osobných áut (91 547). Celkový počet vozidiel v registri dosiahol rekordných 3,76 milióna.

V registri mimovládnych neziskových organizácií bolo na konci roka 2024 vedených 69 385 aktívnych subjektov, čo je medziročný nárast o 3,9 %.

V oblasti priestupkovej agendy v pôsobnosti policajného zboru bolo zaznamenaných 776 692 priestupkov, čo je pokles o 1,8 % oproti roku 2023. Najviac priestupkov tvorili dopravné (623 290). V pôsobnosti okresných úradov bolo prejednaných 49 765 priestupkov, pričom významný nárast bol pri majetkových priestupkoch (+10 %).

V oblasti azylu bolo v roku 2024 podaných 165 žiadostí, čo je pokles o 60 % oproti roku 2023. Azyl získalo 41 osôb (+11 % medziročne), doplnkovú ochranu 22 osôb (-49 % medziročne).

V oblasti kriminality bol zaznamenaný ďalší pokles, najmä v oblasti ekonomickej a majetkovej kriminality. Polícia vybavila 3,78 mil. cestujúcich na hraniciach a evidovala 2 664 nelegálnych pobytov, čo je výrazný pokles vďaka zníženému migračnému toku na západobalkánskej trase.

Hasičský a záchranný zbor vykonal v roku 2024 celkovo 34 691 výjazdov, najviac za posledné tri roky. Počet požiarov vzrástol o 22 % na 7 694, pričom škody presiahli 58 mil. €.

V oblasti krízového riadenia bolo zaznamenaných 495 mimoriadnych udalostí, čo je pokles oproti roku 2023 (o 60 prípadov menej). Vyhlásených bolo 121 mimoriadnych situácií (-40 %). Počet volaní na linku 112 bol najnižší za posledných 12 rokov. Najvýznamnejšou činnosťou bola hĺbková analýza procesov a činností týkajúca sa krízového riadenia, ktorá vyústila k príprave reformy tejto oblasti. Výsledkom bolo schválenie Koncepcnej reformy krízového riadenia a civilnej ochrany v Slovenskej republike na obdobie 2025 – 2030 Uznesením vlády SR č. 334/2025.

Analytická kapitola správy hodnotí verejnú správu prostredníctvom syntetických indikátorov založených na dátach OECD, WEF a ďalších inštitúcií. Slovensko dosahuje najlepšie výsledky v oblasti kvality a robustnosti demokracie, no zaostáva v kvalite inštitúcií a regulačnom prostredí. V porovnaní so skupinou susedných štátov (V4) si Slovensko vedie priemerne v oblasti digitalizácie a dostupnosti

---

<sup>1</sup> Údaje za rok 2024 nemusia byť úplné a môžu byť ešte doplnené. Na základe informácií od vecného gestora v rámci ministerstva vnútra je zrejmé, že niektoré SOÚ nahrávajú správu o hospodárení v dvojročných intervaloch, teda nie každý rok v marci, tak ako ukladá zákon č. 369/1990 Zb. o obecnom zriadení v znení neskorších predpisov. Údaje za rok 2024 teda nemusia nevyhnutne byť kompletne vyplnené zo strany SOÚ, môžu sa ešte doplniť v marci 2026.

služieb. Index vybraných služieb verejnej správy ukazuje pozitívny trend zlepšovania rýchlosti konania, využívania elektronických služieb a efektívnosti procesov.

Celkovo, správa za rok 2024 dokumentuje posun v modernizácii verejnej správy, pokračujúce legislatívne zmeny a kroky na zvýšenie kvality služieb pre občanov. Zároveň poukazuje na pretrvávajúce výzvy, najmä v oblasti digitalizácie, regulačného prostredia a spolupráce medzi obcami.

## Novinky z oblasti verejnej správy

---

### Zhrnutie nadchádzajúcej kapitoly:

V roku 2024 prebehla modernizácia dokladovej agendy. Ministerstvo vnútra začalo vydávať niekoľko druhov dokladov na nových čistopisoch, a to osvedčenie o evidencii vozidla časť I, povolenie na pobyt cudzinca, pobytový doklad občana EÚ, vodičské preukazy, cestovné pasy a občianske preukazy s moderným bezpečnostným dizajnom a elektronickými čipmi. Zároveň pripravilo projekt centier zdieľaných služieb pre obce a zlepšilo ochranu mäkkých cieľov, najmä škôl.

V súvislosti so situáciou na Ukrajine, ministerstvo vnútra pokračovalo v podpore utečencov a v poskytovaní humanitárnej pomoci. Dočasné útočisko pre utečencov z Ukrajiny sa predĺžilo do marca 2025 a podpísalo sa Memorandum o porozumení medzi MV SR a Úradom Vysokého komisára OSN pre utečencov o spolupráci v oblasti starostlivosti o cudzincov v azylových zariadeniach a o vysídlené osoby. Zároveň sa s Ukrajinou uzatvorila dohoda o posilnení medzinárodnej a bilaterálnej spolupráce v oblasti chemickej, biologickej, radiačnej a jadrovej bezpečnosti a vykonávací protokol týkajúci sa readmisie osôb.

V roku 2024 sa konalo viacero volieb, najdôležitejšie boli prezidentské voľby (zvolený Peter Pellegrini) a voľby do Európskeho parlamentu, ktoré dosiahli historicky najvyššiu účasť 34,38 %. Taktiež bol prijatý Národný akčný plán boja proti terorizmu a spustila sa prevádzka informačného systému goAML proti finančnej kriminalite. Schválený bol aj Dlhodobý plán rozvoja Leteckého útvaru MV SR do roku 2035.

---

Rok 2024 sa niesol v znamení viacerých významných udalostí a zmien. Ministerstvo vnútra sa sústredilo na modernizáciu dokladovej agendy, posilnenie vnútornej bezpečnosti a rozvoj spolupráce v medzinárodnom aj domácom priestore. Pokračovala humanitárna pomoc a podpora pre utečencov z Ukrajiny, ako aj realizácia projektu na vznik centier zdieľaných služieb. V priebehu roka sa uskutočnili prezidentské voľby a voľby do Európskeho parlamentu, nastavoval sa nový komplexný rámec procesov a postupov pre krízové riadenie SR a boli schválené viaceré novely zákonov. Informácie v tejto kapitole boli spracované na základe správ pravidelne publikovaných na webovom sídle ministerstva vnútra a podkladov od odborných sekcií rezortu.

### Miestna štátna správa a územná samospráva

Súčasťou miestnej štátnej správy sú okresné úrady, ktoré sú preddavkovými organizáciami ministerstva vnútra. Na klientskych centrách okresných úradov sú občanom poskytované vybrané služby štátu. Ministerstvo vnútra je gestorom viacerých právnych predpisov, ktoré upravujú pôsobenie územnej samosprávy.

V septembri 2024 začalo ministerstvo vnútra vydávať **nové cestovné doklady s moderným grafickým a bezpečnostným dizajnom**. Farebné prevedenie nových cestovných dokladov je v tónoch zodpovedajúcich národným farbám. Na predsádke je vyobrazený Kriváň ako symbol majestátnosti slovenských hôr, a hrad Devín nad sútokom riek Dunaj a Morava ako symbol slovenských dejín. Tieto dominanty dopĺňa prvý verš básne Pavla Bellu Horala „Aká si mi krásna“, ktorú zhudobnil Eugen Suchoň. Na vízových stránkach sú dominanty krajských miest a pamiatky UNESCO. Súčasťou grafického dizajnu je štátny znak v národných farbách, národné symboly a ľudové motívy. Grafický dizajn, štátne a národné symboly reflektujú národnú hrdosť Slovákov a poukazujú na prepojenosť slovenského národa na jednotlivé regióny. Cestovné doklady majú nový bezkontaktný čip s vlastnosťami spĺňajúcimi vysoké technické a bezpečnostné nároky na bezkontaktné identifikačné doklady. Rezort vnútra vydáva

súčasne šesť typov cestovných dokladov – štandardné cestovné pasy pre občanov, diplomatické pasy, služobné pasy, cudzinecké pasy a cestovné doklady podľa dohovoru OSN 1951 a 1954.<sup>2</sup>

Na konci septembra 2024 vláda SR schválila **zoznam 22 vybraných obcí, v ktorých mali vzniknúť centrá zdieľaných služieb** v priebehu roka 2025. Ministerstvo vnútra sa ako vykonávateľ rozhodlo cielene zistiť potreby a možnosti samospráv. V úzkej súčinnosti so samosprávou a na základe vykonaného auditu<sup>3</sup> určilo potenciálnych priamych prijímateľov prostriedkov z mechanizmu Plánu obnovy a odolnosti SR, ktorí zriadia Centrá zdieľaných služieb. Cieľom projektu je spolu s ministerstvom investícií, regionálneho rozvoja a informatizácie, Združením miest a obcí Slovenska a ďalšími partnermi verejného sektora vytvorenie štandardizovaných prístupov a rovnakú kvalitu poskytovania služieb a výkonu štátu a samospráv (bližšie informácie o téme sú v samostatnej kapitole).<sup>4</sup>

V decembri sa podobne ako cestovné doklady začali vydávať **občianske preukazy na nových čistopisoch**. Nový doklad je vyrobený z viacvrstvového polykarbonátu, čo zaručuje jeho vysokú odolnosť. Obsahuje moderný čip s duálnym rozhraním, ktorý umožňuje bezpečné uchovávanie údajov, a zároveň ich využívanie v elektronickej komunikácii so štátom. Bezpečnostný dizajn dokladu bol navrhnutý tak, aby spĺňal požiadavky ICAO normy na rozloženie a rozmerové parametre personalizovaných údajov, vrátane podoby držiteľa:

- Farebnosť je v tónoch národných farieb.
- Ochranná podtlač na prednej strane dokladu s ústredným motívom štátneho znaku a motívom vežičky Devínskeho hradu je vyhotovená ofsetovou tlačou v irisovom prechode farieb a obsahuje líniové štruktúry a mikrotextové linky.
- Predná strana nového dokladu obsahuje, okrem vlajky EÚ, štátny znak v národných farbách.
- Nový opticky variabilný prvok (OVI) v podobe symbolu „eMRTD“, ktorý označuje doklad s biometrickými údajmi, je vyhotovený špeciálnou farbou, meniacou farebný odtieň zo zlatého na zelený, v závislosti od uhla pohľadu.
- Zmena dizajnu priehľadného optického variabilného prvku s pohybovými efektami a farebnými zmenami. Tento tzv. DOVID prvok, ktorý čiastočne prekrýva podobu držiteľa, chráni doklad pred falšovaním aj pozmeňovaním. Tvorí ho motív dvojkríža na trojvrší s lipovou ratolesťou.
- Súčasťou reliéfnej štruktúry na prednej strane dokladu je ornament chrániaci podobu držiteľa a vlnkový motív tvorený opakujúcim sa textom SLOVENSKÁ REPUBLIKA.
- Ochranná podtlač na zadnej strane dokladu s ústredným motívom štítu Kriváň vyhotovená ofsetovou tlačou v irisovom prechode farieb a obsahujúca líniové štruktúry a motív trikolóry s mikrotextovými linkami.

---

<sup>2</sup> Ministerstvo vnútra, 2024. Rámcová dohoda č. SE-VO-2023/003956/ID3/na dodanie čistopisov dokladov Slovenskej republiky ID3. Dostupné online na: [https://crz.gov.sk/2171273-sk/centralny-register-zmluv/?art\\_zs2=&art\\_predmet=R%C3%A1mcov%C3%A1+dohoda+%C4%8D.+SE-VO-2023%2F003956%2FID3&art\\_ico=&art\\_suma\\_spolu\\_od=&art\\_suma\\_spolu\\_do=&art\\_datum\\_zverejnene\\_od=&art\\_datum\\_zverejnene\\_do=&art\\_rezort=0&art\\_zs1=&nazov=&art\\_ico1=&odoslat=&ID=2171273&frm\\_id\\_frm\\_filter\\_3=6900ba9cc1541&csrt=3381242876581965549&undefined=undefined&undefined=undefined](https://crz.gov.sk/2171273-sk/centralny-register-zmluv/?art_zs2=&art_predmet=R%C3%A1mcov%C3%A1+dohoda+%C4%8D.+SE-VO-2023%2F003956%2FID3&art_ico=&art_suma_spolu_od=&art_suma_spolu_do=&art_datum_zverejnene_od=&art_datum_zverejnene_do=&art_rezort=0&art_zs1=&nazov=&art_ico1=&odoslat=&ID=2171273&frm_id_frm_filter_3=6900ba9cc1541&csrt=3381242876581965549&undefined=undefined&undefined=undefined)

<sup>3</sup> V úzkej súčinnosti so samosprávou a na základe vykonaného externého auditu v zmysle realizovaného verejného obstarávania ministerstvo vnútra určilo potenciálnych priamych prijímateľov prostriedkov z mechanizmu Plánu obnovy a odolnosti SR, ktorí zriadia Centrá zdieľaných služieb. Predmetom auditu boli obce ako potenciálny žiadateľ o finančnú podporu z Plánu obnovy a odolnosti. Cieľom auditu bolo čo najpresnejšie definovanie podmienok výzvy pre Centrá zdieľaných služieb. Audit bol vykonaný externou spoločnosťou stengl.a.s.

<sup>4</sup> Úrad vlády SR, 2024. Uznesenie vlády č. 550/2024 k návrhu na určenie vybraných prijímateľov priameho vyzvania s cieľom „Zriadenia centier zdieľaných služieb“. Dostupné online na: <https://rokovania.gov.sk/RVL/Resolution/21924>



- Na zadnej strane pribudol tzv. CLI prvok - variabilný laserový obrazec v tvare lipového listu, ktorý obsahuje druhú podobu držiteľa a dátum narodenia. Súčasťou zadnej strany je opticky variabilný prvok (OVI) v podobe skratky „SVK“.
- Strojovo čitateľná zóna (MRZ) obsahuje údaje o držiteľovi a doklade.
- UV grafika v irisovom prechode farieb. Na prednej strane ju tvoria motívy lipových listov a skratka „SVK“, na zadnej strane motív štátneho znaku.

Ministerstvo vnútra začalo v roku 2024 vydávať hneď niekoľko **druhov dokladov na nových čistopisoch**. Okrem pasov a občianskych preukazov takisto **osvedčenia o evidencii vozidla časť I, povolenie na pobyt cudzinca, pobytový doklad občana EÚ a nové vodičské preukazy**. Súčasne ministerstvo vnútra pristúpilo aj k modernizácii infraštruktúry dokladovej agendy. Napríklad nové zariadenia pre Národné personalizačné centrum zvýšia rýchlosť výroby dokladov a výstavba záložného pracoviska zabezpečí ich plynulé vydávanie aj v prípade výpadkov či krízových situácií.<sup>5</sup>

V priebehu roka 2024 MV SR pracovalo aj na **zlepšení ochrany mäkkých cieľov, najmä škôl a detí**. Vláda SR schválila materiál: Systémové riešenia bezpečnosti osôb v objektoch základných a stredných škôl a v ostatných rizikových objektoch s prístupom verejnosti.<sup>6</sup> Schválený materiál súvisí so zavedením kamerových systémov pre základné a stredné školy, pričom pilotná inštalácia zariadení bola odštartovaná v decembri 2024. V rámci zlepšovania ochrany mäkkých cieľov bol taktiež pridelený kontaktný príslušník PZ pre každú školu, pripravený materiál s názvom „Ako sa správať pri ozbrojenom útoku: UTEČ - SKRY SA - BOJUJ“, realizovali sa preškolenia v oblasti ochrany mäkkých cieľov a bezpečnostné dotazníky na základných a stredných školách.

V roku 2024 boli na úrovni okresných úradov v spolupráci s VÚC pre obdobie do roku 2028 vypracované **Stratégie prevencie kriminality** v územnej pôsobnosti krajov. Ich hlavným cieľom je prispieť k zvyšovaniu bezpečnosti obyvateľstva, eliminácii kriminality a inej protispoločenskej činnosti a efektívnemu plánovaniu, koordinácii a implementácii preventívnych opatrení. Zároveň, aj v roku 2024 okresné úrady v zmysle § 8 zákona č. 583/2008 Z. z. o prevencii kriminality a inej protispoločenskej činnosti a o zmene a doplnení niektorých zákonov v znení neskorších predpisov prostredníctvom krajského koordinátora pre prevenciu kriminality koordinovali činnosť iných miestnych orgánov štátnej správy v oblasti prevencie kriminality na území kraja. Na svojich webových sídlach poskytovali občanom informácie o stave kriminality a inej protispoločenskej činnosti, o príčinách kriminality a inej protispoločenskej činnosti, a navrhovaných opatreniach na odstránenie týchto príčin. Poskytujú informácie o zasadnutiach krajských komisií prevencie kriminality, ktoré slúžia ako mechanizmus prenosu informácií zdola nahor a o možnosti participácie na správe vecí verejných. Informačné kancelárie poskytli v roku 2024 služby **745 klientom** a v rámci osvetovo-informačnej činnosti zorganizovali **1671 preventívnych aktivít** na území SR.<sup>7</sup>

<sup>5</sup> Ministerstvo vnútra, 2024. Rámcová dohoda č. SE-VO-2023/003956/ID1/ na dodanie čistopisov dokladov Slovenskej republiky ID1, Dostupné online na: [https://crz.gov.sk/2171273-sk/centralny-register-zmluv/?art\\_zs2=&art\\_predmet=R%C3%A1mcov%C3%A1+dohoda+%C4%8D.+SE-VO-2023%2F003956%2FID1%2F&art\\_ico=&art\\_suma\\_spolu\\_od=&art\\_suma\\_spolu\\_do=&art\\_datum\\_zverejnene\\_od=&art\\_datum\\_zverejnene\\_do=&art\\_rezort=0&art\\_zs1=&nazov=&art\\_ico1=&odoslat=&ID=2171273&frm\\_id\\_frm\\_filter\\_3=6900bd9cd00cc&csrt=3381242876581965549&undefined=undefined&undefined=undefined](https://crz.gov.sk/2171273-sk/centralny-register-zmluv/?art_zs2=&art_predmet=R%C3%A1mcov%C3%A1+dohoda+%C4%8D.+SE-VO-2023%2F003956%2FID1%2F&art_ico=&art_suma_spolu_od=&art_suma_spolu_do=&art_datum_zverejnene_od=&art_datum_zverejnene_do=&art_rezort=0&art_zs1=&nazov=&art_ico1=&odoslat=&ID=2171273&frm_id_frm_filter_3=6900bd9cd00cc&csrt=3381242876581965549&undefined=undefined&undefined=undefined)

<sup>6</sup> Úrad vlády SR, 2024. Uznesenie vlády č. 534/2024 k systémovému riešeniu bezpečnosti osôb v objektoch základných a stredných škôl a v ostatných rizikových objektoch s prístupom verejnosti. Dostupné online na: <https://rokovania.gov.sk/RVL/Resolution/21907/1>

<sup>7</sup> Dáta Úradu prevencie kriminality MV SR, 2024.

## Situácia s Ukrajinou

Vo februári 2024 vláda schválila **predĺženie poskytovania dočasného útočiska** do 4. marca 2025.<sup>8</sup> Dôvodom predĺženia je takmer dva roky trvajúci vojnový konflikt Ruska proti Ukrajine. Civilnému obyvateľstvu prichádzajúcemu z Ukrajiny do EÚ je týmto spôsobom umožnená dostupnosť núdzového ubytovania, základnej zdravotnej starostlivosti, prístupu na trh práce ako aj do školského systému.

Dňa 16. februára 2024 minister vnútra podpísal s Úradom Vysokého komisára OSN pre utečencov „**Memorandum o porozumení medzi MV SR a UNHCR a o spolupráci v oblasti starostlivosti o cudzincov v azylových zariadeniach a o vysídlené osoby**“.<sup>9</sup> V nadväznosti na to, 19. marca 2024 spoločne zorganizovali podujatie zamerané na predstavenie Plánu reakcie na príchod utečencov z Ukrajiny na rok 2024 na Slovensko (Slovakia Refugee Response Plan, RRP). Spoločným cieľom bola koordinovaná multisektorová reakcia na podporu úsilia vlády, zameraná na poskytovanie komplementárnej pomoci v oblastiach ako ochrana zraniteľných skupín, vzdelávanie, zdravotná starostlivosť, mentálne zdravie a psychologické služby a poskytovanie viacúčelovej finančnej pomoci. V roku 2024 sa plán pre Slovensko zameriaval na pomoc až 150 000 utečencom z Ukrajiny. Podpora utečencov a utečieniek je predpokladom ich sebestačnosti a úspešnej integrácie do spoločnosti.

V apríli 2024 podpísalo ministerstvo vnútra so Správou Štátnej hraničnej správy Ukrajiny **dohodu o posilnení medzinárodnej a bilaterálnej spolupráce v oblasti chemickej, biologickej, radiačnej a jadrovej bezpečnosti**.<sup>10</sup> Dohoda upravila spoluprácu týkajúcu sa predchádzania a boja proti nelegálnemu pohybu zbraní hromadného ničenia a zaistovania nebezpečných materiálov na ukrajinsko-slovenskej hranici. Spolupráca prebieha formou výmeny informácií, a realizáciou seminárov a cvičení v rámci projektov, ako aj vzájomnou pomocou pri zásahoch počas chemických, biologických, radiačných a jadrových udalostí a incidentov na ukrajinsko-slovenskej hranici.

V septembri 2024 vláda SR schválila **vykonávací protokol medzi SR a Ukrajinou týkajúci sa readmisie osôb**.<sup>11</sup> Protokol nadviazal na Dohodu medzi Európskym spoločenstvom a Ukrajinou o readmisii osôb podpísanú v roku 2007 s cieľom uľahčiť spoluprácu pri prijímaní a transfere osôb, ktoré nespĺňajú alebo prestali spĺňať podmienky na vstup alebo pobyt na území SR alebo Ukrajiny. Vykonávací protokol vymedzil príslušné orgány na vykonanie readmisie, ako aj pozemné a vzdušné hraničné priechody, na ktorých je readmisia cudzincov možná. Protokol tiež upravil postup pri vykonávaní pohovoru za účelom určenia štátneho občianstva, a taktiež podmienok readmisie a tranzitu, a readmisie a tranzitu s eskortou. V nadväznosti na to, dňa 7. októbra 2024 bol podpísaný Vykonávací protokol medzi vládou SR a Kabinetom ministrov Ukrajiny k Dohode medzi Európskym spoločenstvom a Ukrajinou o readmisii osôb.

Ministerstvo vnútra ako riadiaci orgán pre program Fondu pre azyl, migráciu a integráciu uzavrelo so Slovenskou humanitnou radou tri zmluvy o nenávratnom finančnom príspevku na zabezpečenie starostlivosti pre žiadateľov o azyl a pomoci pri integrácii osôb s udelenou medzinárodnou ochranou. Ide o projekty E.S.O., DETENT a Rifugio II. spolufinancované z fondov pre oblasť vnútorných záležitostí. **Projekt E.S.O.** je primárne zameraný na zabezpečenie doplnkovej starostlivosti a pomoci pre žiadateľov

---

<sup>8</sup> Úrad vlády SR, 2024. Uznesenie vlády č. 102/2024 k návrhu na zmenu uznesenia vlády SR č. 185 zo 16. marca 2022 k návrhu na vyhlásenie poskytovania dočasného útočiska v súlade s vykonávacím rozhodnutím Rady (EÚ) 2022/382 zo 4. marca 2022. Dostupné online na: <https://rokovania.gov.sk/RVL/Resolution/21469>

<sup>9</sup> Ministerstvo vnútra, 2024. Tlačová správa. Dostupné online na: <https://www.minv.sk/?tlacove-spravy-6&sprava=minister-vnutra-podpisal-memorandum-o-porozumeni-s-unhcr>

<sup>10</sup> Oznámenie Ministerstva zahraničných vecí a európskych záležitostí SR č. 78/2024 Z.z. Dostupné online na: [https://static.slov-lex.sk/static/SK/ZZ/2024/78/vyhlasene\\_znenie.html](https://static.slov-lex.sk/static/SK/ZZ/2024/78/vyhlasene_znenie.html)

<sup>11</sup> Úrad vlády SR, 2024. Uznesenie vlády č. 548/2024 k návrhu na uzavretie Vykonávacieho protokolu medzi vládou Slovenskej republiky a Kabinetom ministrov Ukrajiny k Dohode medzi Európskym spoločenstvom a Ukrajinou o readmisii osôb. Dostupné online na: <https://rokovania.gov.sk/RVL/Resolution/21922>

o azyl, žiadateľov o dočasné útočisko a osoby s udeleným dočasným útočiskom, evidovaných v azylových zariadeniach MV SR. Aktivita projektu sú zamerané aj na maloletých žiadateľov bez sprievodu umiestnených v Centre pre deti a rodiny v Medzilaborciach. Projekt s alokáciou 1,6 mil. eur potrvá 33 mesiacov do decembra 2026. **Projekt DETENT** s celkovou alokáciou 975-tisíc eur je orientovaný na zabezpečenie dôstojných životných podmienok osôb umiestnených v špecializovaných zariadeniach Úradu hraničnej a cudzineckej polície P PZ. Potrvá 35 mesiacov do februára 2027. **Projekt Rifugio II.** s prostriedkami alokovanými vo výške 1550 000 eur sa aktívne zapája do siete poskytovateľov sociálnych služieb v oblasti integrácie osôb s udelenou medzinárodnou ochranou. Potrvá 33 mesiacov do decembra 2026.<sup>12</sup>

## Ústredná štátna správa

V priebehu roka 2024 ministerstvo vnútra pokračovalo v obnove vozového parku a v posilnení intervenčných kapacít Hasičského a záchranného zboru a Horskej záchrannej služby. Taktiež sa podieľalo na poskytovaní potrebnej humanitárnej pomoci do zahraničia. Najväčšia časť poskytnutej humanitárnej pomoci bola zameraná na zmiernenie negatívnych vplyvov spôsobených vojnovým konfliktom na Ukrajine. Humanitárna pomoc bola v priebehu roka 2024 poskytnutá aj Egyptu a Libanonu. Slovenská republika sa aktívne zapájala aj do aktivít v oblasti solidarity s členskými štátmi, ktorých azylové a prijímacie systémy sú pod neprimeraným tlakom. Počas roka 2024 vyslala expertov do Holandska, Talianska a na Cyprus, kde sa venovali poskytovaniu informácií žiadateľom o azyl, registrácii žiadostí o azyl a určovaniu členského štátu zodpovedného za azylové konanie.

V sobotu 23. marca 2024 sa konalo **prvé kolo prezidentských volieb**. Zúčastnilo sa ho 51,91 % oprávnených voličov. Voličom bolo k dispozícii 5 938 volebných miestností. Do druhého kola prezidentských volieb postúpili Ivan Korčok (42,51 % hlasov) a Peter Pellegrini (37,02 % hlasov).<sup>13</sup> **Druhé kolo prezidentských volieb** sa uskutočnilo dňa 6. apríla 2024 a zaznamenalo druhú najvyššiu volebnú účasť v histórii priamych volieb v SR – 61,14 %. Platné hlasy v odovzdalo 2 652 964 voličov. Najvyššia volebná účasť bola v Bratislavskom kraji, najnižšia v Košickom kraji. Novým prezidentom SR sa stal Peter Pellegrini so ziskom 53,12 % platných hlasov. Na poriadok a bezpečnosť počas volieb v prvom aj druhom kole dohliadalo viac ako 5000 príslušníkov a príslušníčok Policajného zboru.

V máji 2024 podpísali ministri vnútra Slovenska a Talianska **medzivládnu dohodu o spolupráci v boji proti medzinárodnému zločinu**. Jej cieľom je zintenzívniť policajnú spoluprácu v boji proti medzinárodnej organizovanej kriminalite, čím sa posilnia väzby medzi policajnými zložkami oboch krajín a zvýši sa bezpečnosť občanov. Dohoda upravuje vzájomnú spoluprácu príslušných orgánov pri predchádzaní a potláčaní kriminality, vrátane spoločných zásahov, vysielania expertov a ochrany svedkov.<sup>14</sup>

V tom istom mesiaci sa v Bratislave uskutočnil 11. ročník medzinárodného **veľtrhu obrannej a bezpečnostnej techniky IDEB Defence&Security**<sup>15</sup>, ktorý patrí k najvýznamnejším podujatiam v oblasti obrany a bezpečnosti v stredoeurópskom regióne. Ministerstvo vnútra ako partner podujatia sa premiérovo predstavilo v samostatnej expozícii. Priblížilo činnosť a najnovšiu techniku Hasičského a záchranného zboru, Horskej záchrannej služby, Policajného zboru a Leteckého útvaru MV SR.

**Voľby do Európskeho parlamentu** sa konali na Slovensku v sobotu 8. júna 2024. Volebná účasť v SR dosiahla historicky najvyššiu úroveň, 34,38 %. Svoje hlasovacie právo využilo 1 505 176 voličov. Voliči

<sup>12</sup> AMIF - Fond pre azyl, migráciu a integráciu, Ministerstvo vnútra, 2024. Zoznam aktuálnych projektov (apríl 2024). Dostupné online na: <https://www.minv.sk/?aktualne-projekty>

<sup>13</sup> Štatistický úrad SR, 2024. Voľby prezidenta Slovenskej republiky 2024. Dostupné online na: <https://volby.statistics.sk/prez/prez2024/sk/index.html#2>

<sup>14</sup> Ministerstvo vnútra, 2024. Tlačová správa. Dostupné online na: <https://www.minv.sk/?tlacove-spravy&sprava=s-talianskom-mame-dohodu-o-spolupraci-v-boji-proti-medzinarodnemu-zlocinu>

<sup>15</sup> Dostupné online na: <https://www.incheba.sk/veltrh-a-vystavy/ideb-defence-security/>

mali na výber z 23 kandidujúcich subjektov. Päťpercentnú hranicu dosiahlo 5 politických subjektov, kandidáti ktorých si rozdelili 15 mandátov v Európskom parlamente: Progresívne Slovensko (27,81 %), Smer-SD (24,76 %), Republika (12,53 %), Hlas-SD (7,18 %) a KDH (7,14 %).<sup>16</sup>

V júni 2024 schválila vláda SR **Národný akčný plán boja proti terorizmu do roku 2027**.<sup>17</sup> Koncepčný dokument vychádza z Bezpečnostnej stratégie SR, strategických dokumentov prijatých na úrovni EÚ a úloh vyplývajúcich z medzinárodných záväzkov. Na vypracovaní tohto akčného plánu participovali všetky zložky bezpečnostného systému štátu. Prostredníctvom navrhnutých úloh SR reaguje na zmeny bezpečnostného prostredia berúc do úvahy súčasnú dynamiku a trendy terorizmu v Európe a vo svete. Schválený akčný plán predstavuje koordinované strategické riešenie, obsahuje 30 úloh koncipovaných do štyroch hlavných pilierov – prevencia, ochrana, pripravenosť a koordinácia. Dôraz sa kladie najmä na oblasť prevencie a koordinovaného zapojenia všetkých zainteresovaných subjektov v oblasti boja proti terorizmu, ako aj na zabezpečenie efektívnej národnej a medzinárodnej spolupráce.

Finančná spravodajská jednotka Prezídia Policajného zboru spustila 27. septembra 2024 produkčnú prevádzku **nového informačného systému goAML**.<sup>18</sup> Informačný systém goAML je informačným systémom vyvinutým úradom Organizácie spojených národov pre drogy a kriminalitu na boj proti sofistikovanej ekonomickej kriminalite, vrátane legalizácie výnosu z trestnej činnosti a financovania terorizmu. Umožňuje priame prepojenie s komunikačnými kanálmi slúžiacimi na výmenu finančných spravodajských informácií na celosvetovej úrovni. Primárnym cieľom organizácie pri vývoji goAML bolo zvýšenie efektivity krajín, a to predovšetkým v oblasti odhaľovania legalizácie výnosu z trestnej činnosti a financovania terorizmu, za súčasného rešpektovania medzinárodných štandardov. Od roku 2025 hlásenie o neobvyklej obchodnej operácii je možné podať iba elektronickou formou, a to prostredníctvom webovej aplikačnej časti informačného systému goAML.

Vláda SR schválila v decembri 2024 **Dlhodobý plán rozvoja Leteckého útvaru MV SR s výhľadom do roku 2035**.<sup>19</sup> Zámerom strategického dokumentu, ktorý rozpracúva sedem ťažiskových oblastí rozvoja, je nastaviť smer rozvoja štátnej letky a spôsoby, ako čo najefektívnejšie naplniť stanovené zámery. Kritickou a naliehavou úlohou je doplnenie decimovaného stavu vrtuľníkov, pričom SR potrebuje z dlhodobého hľadiska 8 vrtuľníkov. Rovnako je nevyhnutná aj čiastočná obmena flotily letúnov, ktorá spočíva v nahradení dvoch obsolentných strojov Fokker 100 jedným veľkokapacitným lietadlom a minimálne jedným ďalším prúdovým lietadlom s kapacitou do 9 cestujúcich. Súčasťou rozvoja vládnej letky má byť založenie výcvikovej organizácie pre pilotov vrtuľníkov, zriadenie dislokovaných základní vrtuľníkov aj mimo Bratislavy, zriadenie vlastnej certifikovanej údržbovej organizácie, ako aj vybudovanie kancelárskych a reprezentačných priestorov leteckého útvaru. V tejto súvislosti sa uvažuje o vybudovaní nového vládneho terminálu, ktorý, okrem iného, bude zázemím personálu letky.

---

<sup>16</sup> Štatistický úrad SR, 2024. Voľby do Európskeho parlamentu 2024. Dostupné online na: [https://volby.statistics.sk/ep/ep2024/sk/suhrnne\\_vysledky.html](https://volby.statistics.sk/ep/ep2024/sk/suhrnne_vysledky.html)

<sup>17</sup> Úrad vlády SR, 2024. Uznesenie vlády č. 348/2024 k Národnému akčnému plánu boja proti terorizmu do roku 2027. Dostupné online na: <https://rokovania.gov.sk/RVL/Resolution/21718>

<sup>18</sup> Dostupné online na: [https://stork.minv.sk/goAMLWeb\\_PRD/Home](https://stork.minv.sk/goAMLWeb_PRD/Home)

<sup>19</sup> Úrad vlády SR, 2024. Uznesenie vlády č. 751/2024 k Dlhodobému plánu rozvoja Leteckého útvaru Ministerstva vnútra Slovenskej republiky s výhľadom do roku 2035. Dostupné online na: <https://rokovania.gov.sk/RVL/Resolution/22128>

## Legislatívne zmeny a predbežné pripomienkové konanie

---

Zhrnutie nadchádzajúcej kapitoly:

Z pohľadu legislatívy bolo schválených viacero dôležitých zákonov, nariadení a vyhlášok, napríklad nový zákon o ochrane kritickej infraštruktúry, novela zákona o pobyte cudzincov (elektronizácia procesov, zatraktívnenie modrých kariet), novela zákona o azyle (úpravy týkajúce sa podpory pre odíedencov), novela zákona o cestovných dokladoch a novela zákona o cestovnej premávke. Významné zmeny sa týkali aj legislatívy upravujúcej motivačné nástroje na stabilizáciu personálnej situácie v bezpečnostných zložkách, pokračovania procesu elektronizácie volebných procesov a posilnenia ochrany pred legalizáciou príjmov z trestnej činnosti a financovaním terorizmu.

V roku 2024 bolo celkovo Komisiou pre posudzovanie vybraných vplyvov Legislatívnej rady vlády SR posúdených 234 materiálov. Z uvedeného počtu bolo 199 materiálov predložených na PPK a 35 materiálov na záverečné posúdenie. Ministerstvo vnútra v roku 2024 predložilo do PPK 20 materiálov. Ministerstvo vnútra má svoje zastúpenie v tejto Komisii a je gestorm vplyvov na služby verejnej správy pre občana.

Primárnym cieľom analýzy vplyvov na služby verejnej správy pre občana je posudzovať vplyvy každého predkladaného návrhu na služby verejnej správy pre občana. Pri určovaní či ide o pozitívny vplyv alebo negatívny vplyv na služby verejnej správy pre občana, sa prihliada najmä na nákladovosť, teda na zvýšenie/zníženie priamych a nepriamych finančných nákladov, na zvýšenie alebo zníženie času vybavenia požiadavky a na vznik resp. zánik nových povinností pre občana pri vybavení svojej požiadavky.

V predložených materiáloch boli vplyvy na služby verejnej správy pre občana identifikované v pätnástich prípadoch. Z nich, v deviatich prípadoch bol identifikovaný pozitívny vplyv na služby verejnej správy na občana, jeden negatívny vplyv a v troch prípadoch pozitívno-negatívny vplyv na služby verejnej správy na občana. Čo sa týka vplyvu na procesy služieb vo verejnej správe, negatívny vplyv bol identifikovaný v troch prípadoch a pozitívno-negatívny vplyv bol rovnako identifikovaný 3 - krát.

---

V roku 2024 bolo schválených viacero dôležitých zákonov, nariadení a vyhlášok, ktoré pripravovalo ministerstvo vnútra. Medzi najvýznamnejšie legislatívne zmeny patrí nový zákon zameraný na zabezpečovanie kritickej infraštruktúry a kontinuity poskytovania základných služieb s cieľom posilniť ich ochranu a odolnosť. Významné zmeny sa týkali aj legislatívy upravujúcej motivačné nástroje na stabilizáciu personálnej situácie v bezpečnostných zložkách, úpravy podmienok podpory pre odíedencov, ako aj elektronizácie procesov evidencie cudzincov a zatraktívnenie modrých kariet pre potreby trhu práce. Národná rada SR ďalej schválila novelu zákona zameranú na pokračovanie procesu elektronizácie volebných procesov, novelu zákona o cestovných dokladoch, novelu zákona o cestnej premávke a novelu zákona o ochrane pred legalizáciou príjmov z trestnej činnosti a o ochrane pred financovaním terorizmu.

### Legislatívne zmeny - Policajný zbor

Novela zákona č. 73/1998 Z. z. o štátnej službe príslušníkov Policajného zboru, Slovenskej informačnej služby, Zboru väzenskej a justičnej stráže Slovenskej republiky a Železničnej polície v znení neskorších predpisov a ktorým sa dopĺňa zákon č. 35/2019 Z. z. o finančnej správe a o zmene a doplnení niektorých

zákonov v znení neskorších predpisov (zákon č. 238/2024 Z. z.) s delenou účinnosťou od 1. októbra 2024 a od 1. januára 2025.

Novelou zákona sa zaviedli **motivačné a stabilizačné nástroje na zvrátenie nepriaznivej personálnej situácie** v bezpečnostných zložkách a stabilizáciu obsadenosti ich útvarov v krátkom časovom horizonte. Týmito nástrojmi sú:

- zvýšenie príspevku na bývanie u príslušníkov z 500 eur na 700 eur a zavedenie tohto príspevku u ozbrojených príslušníkov finančnej správy,
- možnosť priznania osobného príplatku príslušníkovi v prípravnej štátnej službe a dočasnej štátnej službe bezprostredne po prijatí,
- dočasný stabilizačný príspevok pre príslušníkov, ktorí odslúžili aspoň 20 rokov vo výške 5000 eur a dočasný náborový príspevok pre novoprijatých príslušníkov vo výške 5000 eur.

Novela zákona Národnej rady Slovenskej republiky č. 171/1993 Z. z. o Policajnom zbore v znení neskorších predpisov a ktorým sa menia a dopĺňajú niektoré zákony (zákon č. 299/2024 Z. z.) s delenou účinnosťou od 12. decembra 2024 a od 12. júna 2027.

Hlavným cieľom novely zákona bola transpozícia smernice Európskeho parlamentu a Rady (EÚ) 2023/977 z 10. mája 2023 o výmene informácií medzi orgánmi presadzovania práva členských štátov a zrušení rámcového rozhodnutia Rady 2006/960/SVV, ktorou sa stanovujú harmonizované pravidlá primeranej a rýchlej výmeny informácií medzi orgánmi presadzovania práva na účely predchádzania trestným činom, ich odhaľovania alebo vyšetrovania.

Upravili sa **pravidlá výmeny relevantných informácií medzi orgánmi presadzovania práva** členských štátov EÚ, zadefinovalo sa jednotné kontaktné miesto pre výmenu informácií a príslušné útvary, ktoré sú oprávnené informácie žiadať. Na výmenu informácií sa používa zabezpečený komunikačný kanál SIENA. Jednotným kontaktným miestom pre SR je úrad medzinárodnej policajnej spolupráce Prezídia Policajného zboru, ktorý na základe analýzy hrozieb postupuje informácie príslušným bezpečnostným orgánom, iným členským štátom a Europolu.

Adaptácia vnútroštátnej legislatívy na podmienky a záväzné požiadavky vyplývajúce zo smernice si vyžiadali aj novelizáciu zákona č. 124/1992 Zb. o Vojenskej polícii v znení neskorších predpisov, zákona č. 4/2001 Z. z. o Zbore väzenskej a justičnej strážnej v znení neskorších predpisov a zákona č. 35/2019 Z. z. o finančnej správe a o zmene a doplnení niektorých zákonov v znení neskorších predpisov. Novelizácia uvedených zákonov umožnila orgánom presadzujúcim právo v pôsobnosti Ministerstva financií SR, Ministerstva obrany SR a Ministerstva spravodlivosti SR pri plnení ich úloh na účely predchádzania, odhaľovania, vyšetrovania trestných činov a zisťovania páchatel'ov trestných činov, žiadať a poskytovať informácie inému členskému štátu EÚ prostredníctvom úradu medzinárodnej policajnej spolupráce Prezídia Policajného zboru.

## Cudzinecká a azylová agenda

Novela zákona č. 404/2011 Z. z. o pobyte cudzincov a o zmene a doplnení niektorých zákonov v znení neskorších predpisov a ktorým sa menia a dopĺňajú niektoré zákony (zákon č. 160/2024 Z. z.) s delenou účinnosťou od 15. júla 2024, dňom uvedenia európskeho systému pre cestovné informácie a povolenia ETIAS do prevádzky a od 15. júla 2025.

Novelou zákona sa do národnej legislatívy transponovala Smernica Európskeho parlamentu a Rady (EÚ) 2021/1883 z 20. októbra 2021 o podmienkach vstupu a pobytu štátnych príslušníkov tretích krajín na účely vysokokvalifikovaného zamestnania a o zrušení smernice Rady 2009/50/ES.

Do zákona sa zaviedli zmeny na **zatraktívnenie modrých kariet (vysokokvalifikovaného zamestnania) pre potreby trhu práce**. Modrú kartu môžu získať aj nové kategórie osôb, ako napr. osoby s udeleným azylom alebo s doplnkovou ochranou, sezónni pracovníci alebo pracovníci v rámci vnútropodnikového presunu. Zjednodušili sa niektoré podmienky prijatia vysokokvalifikovaných zamestnancov na územie

SR, zaviedlo sa aj uznanie odbornej kvalifikácie ako kritéria na vydanie modrej karty. Novelou zákona sa tiež znížila výška platového prahu v rámci mesačného príjmu vysokokvalifikovaného zamestnanca, uľahčili sa podmienky mobility vysokokvalifikovaných zamestnancov a ich rodinných príslušníkov v rámci územia všetkých členských štátov, a upravili sa podmienky na získanie dlhodobého pobytu na základe modrej karty.

Na základe schengenského hodnotenia Slovenskej republiky v roku 2019 sa rozšírila definícia nežiaducej osoby, nanovo sa upravil začiatok plynutia lehoty zákazu vstupu, doplnila sa možnosť vyhotoviť záznam v Schengenskom informačnom systéme aj o rodinnom príslušníkovi občana EÚ. V súlade s nariadením Európskeho parlamentu a Rady (EÚ) 2018/1240 z 12. septembra 2018, ktorým sa zriaďuje Európsky systém pre cestovné informácie a povolenia (ETIAS) a ktorým sa menia nariadenia (EÚ) č. 1077/2011, (EÚ) č. 515/2014, (EÚ) 2016/399, (EÚ) 2016/1624 a (EÚ) 2017/2226, sa ustanovila kompetencia ministerstva vnútra na rozhodovanie o cestovných povoleniach a v tejto súvislosti sa rozšírili údaje v informačných systémoch Policajného zboru.

Novela zákona ustanovila príslušnosť ministerstva vnútra na uznávanie cestovných dokladov iných štátov sveta, uložila povinnosť štátnym príslušníkom tretích krajín preukázať sa pri vycestovaní z územia SR platným cestovným dokladom rovnako ako pri vstupe na naše územie, zaviedla sa možnosť podať žiadosť o udelenie národného víza aj prostredníctvom externého poskytovateľa služieb, ktorého určí Ministerstvo zahraničných vecí a európskych záležitostí SR. Rovnako sa rozšírili dôvody, kedy policajný útvar nevydá potvrdenie o možnosti zotrvať na území SR, a to v prípade, ak nebude možné jednoznačne zistiť totožnosť nelegálneho migranta. Z dôvodu riešenia nelegálnej migrácie sa zaviedlo oprávnenie policajta v súvislosti s predvedením cudzinca podľa § 79, v konaní o administratívnom vyhostení, v konaní o zaistení alebo v konaní o zákaze vstupu cudzinca vykonať prehliadku telefónneho prístroja, telekomunikačného, audiovizuálneho alebo obdobného zariadenia alebo elektronického nosiča, ktoré má cudzinec pri sebe, s cieľom čo najrýchlejšie zistiť jeho totožnosť a štátnu príslušnosť.

Zmenili sa postupy v prípade podávania žiadostí o udelenie prechodného pobytu na účel zamestnania podľa § 23 ods. 1 zákona o pobyte cudzincov, kde sa skrátila horná hranica lehoty určenej na rozhodovanie správneho orgánu o žiadostiach o udelenie tohto druhu pobytu na 60 dní, zrušila sa povinnosť správneho orgánu vydávať doklad „Dodatočné údaje o zamestnaní“ a zároveň sa vypustila povinnosť preukazovať finančné zabezpečenie pobytu. Štátnemu príslušníkovi tretej krajiny sa umožnilo pri podaní žiadosti o obnovenie prechodného pobytu na účel podnikania uhradiť do 20 dní nedoplatky a pohľadávky zo svojho podnikania. Osoby, ktorým bolo poskytnuté dočasné útočisko, môžu vykonávať samostatnú zárobkovú činnosť počas doby trvania dočasného útočiska.

Zákonom sa novelizovali aj ďalšie zákony:

- V zákone č. 145/1995 Z. z. o správnych poplatkoch v znení neskorších predpisov sa v položke 24 zvýšila hodnota správneho poplatku za vydanie dokladu o pobyte o poplatok za doručenie dokladu o pobyte na adresu žiadateľa.
- V zákone č. 253/1998 Z. z. o hlásení pobytu občanov Slovenskej republiky a registri obyvateľov Slovenskej republiky v znení neskorších predpisov sa doplnila položková skladba registra obyvateľov a registra fyzických osôb, kde sa zaviedli nové typy osôb – cezhraničný používateľ elektronických služieb a cudzinec bez pobytu na území SR evidovaný v informačných systémoch podľa osobitného predpisu. Súčasne sa z dôvodu možnosti stotožnenia už existujúcich typov osôb s novozavedeným cezhraničným používateľom elektronických služieb zaviedol nový identifikátor.
- V zákone č. 5/2004 Z. z. o službách zamestnanosti a o zmene a doplnení niektorých zákonov v znení neskorších predpisov sa upravili podmienky zamestnávania štátnych príslušníkov tretej krajiny s výkonom práce na území SR.

Novela zákona č. 404/2011 Z. z. o pobyte cudzincov a o zmene a doplnení niektorých zákonov v znení neskorších predpisov a ktorým sa mení a dopĺňa zákon č. 480/2002 Z. z. o azyle a o zmene a doplnení



niektorých zákonov v znení neskorších predpisov (zákon č. 342/2024 Z. z.) s delenou účinnosťou od 15. decembra 2024 a od 1. marca 2025.

Novelou zákona sa zaviedla v rámci Plánu obnovy a odolnosti SR elektronizácia procesov evidencie cudzincov (informačný systém Evidencie cudzincov, IS ECU) v rámci pobytovej agendy, čím sa vytvorila možnosť pre cudzincov využívať **elektronické služby vo viacerých životných situáciách**. Tieto zmeny by mali priniesť zrýchlenie a zjednodušenie komunikácie medzi správnym orgánom a konečným príjemcom elektronickej služby, zrýchlenie správneho konania, resp. rozhodovania správnych orgánov vo veci pobytov cudzincov na území SR, zrýchlenie registrácie pobytov občanov EÚ, ako aj zjednodušenie podávania elektronických žiadostí o doklad o pobyte alebo o cudzinecký pas. Zároveň sa zníži administratívna záťaž na strane rozhodujúcich orgánov, ako aj na strane cudzincov. Elektronizácia procesov Evidencie cudzincov umožňuje riešiť elektronicky žiadosť o obnovenie prechodného pobytu, obnovenie modrej karty, udelenie trvalého pobytu na neobmedzený čas, udelenie dlhodobého pobytu, registráciu pobytu občana EÚ, žiadosť o vydanie dokladu o pobyte a žiadosť o cudzinecký pas.

Novela zákona o pobyte cudzincov zaviedla vydávanie dokladov o pobyte príjemcom dočasného útočiska na území SR v jednotnom formáte podľa Nariadenia Rady (ES) 1030/2002 z 13. júna 2002. Zavedenie jednotného formátu dokladu o pobyte zabezpečuje vysokú úroveň bezpečnosti dokumentov, uľahčuje kontrolu a validáciu povolení vo všetkých členských štátoch a uľahčuje právo držiteľa voľne sa pohybovať na území členských štátov a v rámci schengenského priestoru. V prípade overovania pozvaní pozývatel'ov, ktorí sú právnickými osobami, sa k žiadosti o overenie pozvania upravil predkladajúci doklad preukazujúci finančné zabezpečenie pobytu.

V nadväznosti na novelu zákona sa upravili aj príslušné ustanovenia zákona o azyle.

Novela zákona č. 480/2002 Z. z. o azyle a o zmene a doplnení niektorých zákonov v znení neskorších predpisov a ktorým sa menia a dopĺňajú niektoré zákony (zákon č. 144/2024 Z. z.) s delenou účinnosťou od 1. júla 2024 a od 1. septembra 2024.

Cieľom novely zákona bola **úprava podmienok podpory pre odídenecov** tak, aby bola dlhodobá udržateľná a čo najviac adresná. Zákomom sa zmenilo celoplošné a neadresné poskytovanie podpory pri zabezpečovaní ubytovania pre odídenecov z Ukrajiny. Od 1. júla 2024 sa podpora zamerala na novo prichádzajúcich cudzincov, ktorým sa poskytlo dočasné útočisko na území SR prvýkrát a na zraniteľné skupiny osôb, ktoré sú osobitne definované na účely poskytovania príspevku za ubytovanie odídenecov a osobitne na účely ubytovania v azylových zariadeniach. **Upravilo sa ubytovanie odídenecov** v azylových zariadeniach, kde môže byť odídenec ubytovaný bezodplatne najviac 120 dní od prvého poskytnutia dočasnú útočiska na území SR s možnosťou jeho predĺženia na základe žiadosti v prípade, ak ide o zraniteľné osoby v rozsahu vymedzenom v § 36 ods. 3 zákona o azyle. Jednorazový príspevok a integračný príspevok azylantovi alebo cudzincovi, ktorému sa poskytla doplnková ochrana, sa už neposkytujú, ak mal alebo má na území SR udelený trvalý pobyt či prechodný pobyt alebo poskytnuté dočasné útočisko.

V súvislosti s pobytom odídenecov na území SR sa novelizovali aj ďalšie zákony:

- V zákone č. 576/2004 Z. z. o zdravotnej starostlivosti, službách súvisiacich s poskytovaním zdravotnej starostlivosti a o zmene a doplnení niektorých zákonov v znení neskorších predpisov sa ustanovilo, že poskytovateľ nemôže odmietnuť uzatvoriť dohodu o poskytovaní zdravotnej starostlivosti ani pri vybranej skupine osôb, ktoré nie sú účastníkmi verejného zdravotného poistenia, medzi ktoré patria aj odídeneci.
- V zákone č. 91/2010 Z. z. o podpore cestovného ruchu v znení neskorších predpisov sa vypustilo ustanovenie, ktoré upravovalo poskytovanie príspevku za ubytovanie odídencom v pôsobnosti ministerstva dopravy.



V roku 2024 nadobudli účinnosť tieto **nariadenia vlády SR** vypracované MV SR :

Novela nariadenia vlády Slovenskej republiky č. 218/2022 Z. z. o poskytovaní príspevku za ubytovanie odídencov v znení neskorších predpisov (nariadenie č. 23/2024 Z. z.) s účinnosťou od 1. marca 2024.

Novelou nariadenia sa výška príspevku poskytovaného za jednu noc ubytovania odídencov upravila na päť eur bez ohľadu na vek ubytovaných z dôvodu zrovnoprávnenia výšky poskytnutého príspevku. Zároveň sa upravila aj súhrnná suma príspevkov poskytovaná na ubytovanie odídencom v závislosti na počte obytných miestností v nehnuteľnosti.

Novela nariadenia vlády Slovenskej republiky č. 218/2022 Z. z. o poskytovaní príspevku za ubytovanie odídencov v znení neskorších predpisov (nariadenie č. 59/2024) s účinnosťou 1. apríla 2024.

Od 1. apríla 2024 sa zjednotila výška príspevku na šesť eur za jednu noc ubytovania odídencov.

Nariadenie vlády Slovenskej republiky č. 218/2022 Z. z. o poskytovaní príspevku za ubytovanie odídencov v znení neskorších predpisov následne bolo zrušené zákonom č. 144/2024 Z. z., ktorým sa mení a dopĺňa zákon č. 480/2002 Z. z. o azyle a o zmene a doplnení niektorých zákonov v znení neskorších predpisov a ktorým sa menia a dopĺňajú niektoré zákony k 1. júlu 2024.

Nariadenie vlády Slovenskej republiky o poskytovaní príspevku za ubytovanie odídencov (nariadenie č. 151/2024 Z. z.) s účinnosťou od 1. júla 2024.

Nariadením vlády sa od 1. júla 2024 ustanovila suma za jednu noc bezodplatného ubytovania odídencov ako aj súhrnné sumy v prípade, ak je ubytovanie odídencom poskytované v rodinných domoch alebo bytoch.

### Ostatné legislatívne zmeny

Zákon č. 367/2024 Z. z. o kritickej infraštruktúre a o zmene a doplnení niektorých zákonov, s účinnosťou od 1. júna 2025.

Zákon o kritickej infraštruktúre a zmene a doplnení niektorých zákonov bol vypracovaný z dôvodu potreby transpozície a implementácie právnych predpisov Európskej únie v oblasti kritickej infraštruktúry. Konkrétne ide o smernicu Európskeho parlamentu a Rady (EÚ) 2022/2557 zo 14. decembra 2022 o odolnosti kritických subjektov a o zrušení smernice Rady 2008/114/ES (Ú. v. EÚ L 333, 27.12.2022) a delegované nariadenie Komisie (EÚ) 2023/2450 zo 25. júla 2023, ktorým sa dopĺňa smernica Európskeho parlamentu a Rady (EÚ) 2022/2557 stanovením zoznamu základných služieb (Ú. v. EÚ L, 2023/2450, 30.10.2023).

Vzhľadom na rozsiahlosť požiadaviek kladených európskym právom s cieľom posilnenia odolnosti kritických subjektov bolo nevyhnutné vypracovať nový zákon, ktorý nanovo **upravuje organizáciu a pôsobnosť orgánov štátnej správy a povinnosti kritických subjektov pri zabezpečovaní ochrany kritickej infraštruktúry a zabezpečovaní kontinuity poskytovania základných služieb**. Schválený zákon je výsledkom širokého konsenzu naprieč ústrednou štátnou správou a podnikateľským sektorom so zohľadnením požiadaviek európskej legislatívy a bezpečnostného prostredia. SR bola v prvej tretine krajín EÚ, ktorej sa podarilo zavrieť proces implementácie európskeho práva v tejto oblasti predložením návrhu vnútroštátneho predpisu na rokovanie zákonodarného zboru.

Cieľom zákona je aj **posilnenie ochrany základných služieb**, ktoré sú nevyhnutné na zachovanie životne dôležitých spoločenských funkcií alebo hospodárskych činností. Vzhľadom na čoraz väčšiu prepojenosť infraštruktúr, sektorov a prevádzkovateľov poskytujúcich základné služby sa mení súčasný prístup a prechádza sa od ochrany prvkov kritickej infraštruktúry k zvýšeniu odolnosti kritických subjektov, ktoré ich prevádzkujú. K samotnej identifikácii kritických subjektov dôjde až v roku 2026, po tom čo vláda SR do 17. januára 2026 schváli Stratégiu odolnosti kritických subjektov, v ktorej určí na príslušné obdobie ciele, priority a úlohy, ako aj spôsoby a opatrenia ich uskutočňovania, a finančné zabezpečenie úloh vyplývajúcich z tohto zákona.

Schválením zákona došlo aj ku komplexnej úprave limitovanej informácie v zákone č. 215/2004 Z. z. o ochrane utajovaných skutočností a o zmene a doplnení niektorých zákonov v znení neskorších predpisov, ktorá bola pripravená Národným bezpečnostným úradom, a k jej úprave v zákone č. 211/2000 Z. z. o slobodnom prístupe k informáciám a o zmene a doplnení niektorých zákonov (zákon o slobode informácií) v znení neskorších predpisov.

Novela zákona č. 8/2009 Z. z. o cestnej premávke a o zmene a doplnení niektorých zákonov v znení neskorších predpisov a ktorým sa menia a dopĺňajú niektoré zákony (zákon č. 364/2024 Z. z.) s delenou účinnosťou od 1. januára 2025 a od 1. júla 2025.

Zákon **zjednodušil podmienky pre podnikateľské prostredie, ako aj pre fyzické osoby v postavení vlastníkov a držiteľov vozidiel**. Zaviedli sa „jednorazové“ tabuľky so zvláštnym evidenčným číslom obsahujúcim písmeno C a M, a zároveň sa obmedzilo vydávanie tabuliek so zvláštnym evidenčným číslom obsahujúcim písmeno C len pre okresné úrady po podaní žiadosti o schválenie alebo uznanie technickej spôsobilosti na konkrétne vozidlá. Zrušila sa možnosť vydávať „podsvietené“ tabuľky s evidenčným číslom (tabuľky zo zmesi polykarbonátu a polyesteru vyžarujúce svetlo pri zapnutom osvetlení). Špecifická tabuľka s evidenčným číslom (EL/EV so zeleným písmom) sa vydáva už len „čistým“ elektromobilom, nie plug-in hybridom.

Zákonom sa zaviedli aj iné opatrenia na zlepšenie služieb vo verejnej správe pri evidenčných úkonoch. Ide predovšetkým o umožnenie prihlasovať nové vozidlá a jednotlivé dovezené vozidlá na ktoromkoľvek dopravnom inšpektoráte a o umožnenie vykonávania elektronických služieb pri evidovaní vozidiel bez ohľadu na to, či už bolo držiteľovi vozidla vydané osvedčenie o evidencii častí I alebo nie. Zaviedla sa nová elektronická služba pre subjekty, ktorých predmetom činnosti je vykonávanie vývozov vozidiel do cudziny, čím sa má eliminovať potreba osobnej návštevy na dopravných inšpektorátoch. Súčasťou zlepšovania podmienok je aj vypustenie vykonávania kontrol originality vozidiel pred ich oznámením na vývoz do cudziny.

V súvislosti s novelou zákona sa zmenil aj zákon č. 564/1991 Zb. o obecnej polícii v znení neskorších predpisov, v ktorom sa spresnil okruh údajov poskytovaných obecnej polícii z evidencie vozidiel, a zákon č. 145/1995 Z. z. o správnych poplatkoch v znení neskorších predpisov, v ktorom sa zaviedli správne poplatky za jednorazové tabuľky s evidenčným číslom.

Novelou zákona sa zaviedli **digitálne verzie** dvoch základných a najviac používaných dokladov, **občianskeho preukazu a vodičského preukazu**. Možnosť vytvorenia digitálnych verzií oboch preukazov nemení zaužívané procesy ich vydávania vo forme fyzických dokladov. Fyzické osoby sú aj naďalej povinné mať vydanú fyzickú podobu dokladu. Digitálne verzie občianskeho preukazu a vodičského preukazu môžu byť predložené len príslušníkom Policajného zboru pri plnení ich úloh. V tejto súvislosti sa zmenami v zákone o cestnej premávke a v zákone č. 395/2019 Z. z. o občianskych preukazoch a o zmene a doplnení niektorých zákonov v znení neskorších predpisov vytvorili základné legislatívne predpoklady na vytváranie digitálnych verzií dokladov v mobilných zariadeniach, ako aj na ich overovanie kontrolnými orgánmi.

Novela zákona č. 647/2007 Z. z. o cestovných dokladoch a o zmene a doplnení niektorých zákonov v znení neskorších predpisov a ktorým sa mení a dopĺňa zákon Národnej rady Slovenskej republiky č. 145/1995 Z. z. o správnych poplatkoch v znení neskorších predpisov (zákon č. 377/2024 Z. z. s delenou účinnosťou od 15. januára 2025 a od 9. decembra 2025.

Novelou zákona sa transponovala Smernica Rady (EÚ) 2019/997 z 18. júna 2019, ktorou sa zavádza náhradný cestovný doklad EÚ a zrušuje sa rozhodnutie 96/409/SZBP (Ú. v. EÚ L 163, 20. 6. 2019).

V zákone o cestovných dokladoch sa **upravili okolnosti**, za ktorých môže zastupiteľský úrad SR v zahraničí **vydať náhradný cestovný doklad EÚ občanovi členského štátu EÚ**, okrem SR, ktorý sa na území nečlenského štátu EÚ ocitol bez cestovného dokladu z dôvodu straty, odcudzenia, zničenia, skončenia doby platnosti riadneho cestovného dokladu, či nemožnosti získania riadneho cestovného

dokladu, najmä preto, že v danom štáte sa nenachádza zastupiteľský úrad štátu jeho štátnej príslušnosti, ktorý by mu efektívne bol schopný poskytnúť v konkrétnom prípade náležitú konzulárnu ochranu vydaním národného cestovného dokladu alebo národného náhradného cestovného dokladu. Ustanovil sa postup konzultácie medzi zastupiteľským úradom SR v zahraničí so zastupiteľským úradom štátnej príslušnosti žiadateľa o vydanie náhradného cestovného dokladu EÚ, resp. s ministerstvom zahraničných vecí tohto štátu, a to najmä s cieľom potvrdenia totožnosti a štátneho občianstva žiadateľa. V naliehavých mimoriadnych situáciách sa pripúšťa možnosť vydať náhradný cestovný doklad EÚ aj bez predchádzajúcej konzultácie s členským štátom štátnej príslušnosti žiadateľa.

Na základe poznatkov z aplikačnej praxe sa podmienky žiadosti o vydanie cestovného dokladu pre osoby do 18 rokov a pre bezvládne osoby zjednotili s podaním žiadosti o občiansky preukaz. Precizovala sa aj úprava výkonu niektorých súdnych rozhodnutí v trestnom konaní tak, aby sa osobám, ktorým súd uložil zákaz vycestovať do zahraničia, osobám, na ktorých bol súdom vydaný príkaz na zatknutie, európsky zatýkací rozkaz alebo medzinárodný zatýkací rozkaz a osobám, ktorým bolo súdom nariadené obmedzenie osobnej slobody a ich predvedenie, bezodkladne znemožnilo používať cestovný doklad na cestovanie. Ide hlavne o cestovné pasy, ktoré sa používajú pri cestovaní najmä do krajín mimo EÚ.

V zákone o správnych poplatkoch sa v časti XVIII. Konzulárne poplatky doplnila nová položka sadzobníka správnych poplatkov, a to za vydanie náhradného cestovného dokladu EÚ. Okrem toho sa upravila výška niektorých iných konzulárnych poplatkov.

Novela zákona č. 297/2008 Z. z. o ochrane pred legalizáciou príjmov z trestnej činnosti a o ochrane pred financovaním terorizmu a o zmene a doplnení niektorých zákonov v znení neskorších predpisov a ktorým sa menia a dopĺňajú niektoré zákony (zákon č. 387/2024 Z. z.) s účinnosťou od 15. januára 2025.

Hlavným cieľom novely zákona bola implementácia Nariadenia Európskeho parlamentu a Rady (EÚ) 2023/1113 z 31. mája 2023 o údajoch sprevádzajúcich prevody finančných prostriedkov a určitých kryptoaktív (ďalej len „nariadenie“) a odstránenie nedostatkov slovenskej právnej úpravy vytykánych Európskou komisiou tak, aby boli splnené požiadavky správnej a úplnej transpozície smernice Európskeho parlamentu a Rady o predchádzaní využívaniu finančného systému na účely prania špinavých peňazí alebo financovania terorizmu. Novelou zákona sa odstránili nedostatky identifikované v Správe z 5. kola vzájomného hodnotenia SR Výborom expertov Rady Európy pre hodnotenie opatrení proti legalizácii príjmov z trestnej činnosti a financovaniu terorizmu Moneyval.

Cieľom nariadenia bolo zabezpečiť, aby sa požiadavky Finančnej akčnej skupiny vzťahovali aj na prevody virtuálnych aktív a aby sa poskytovateľom služieb virtuálnych aktív stanovili nové a podobné povinnosti ako poskytovateľom platobných služieb s cieľom uľahčiť výsledovateľnosť prevodov virtuálnych aktív. V nadväznosti na tieto zmeny musia poskytovatelia služieb virtuálnych aktív zabezpečiť, aby boli prevody virtuálnych aktív sprevádzané údajmi o pôvodcoch a prijímateľoch týchto prevodov a aby získali a vedeli poskytnúť informácie svojej protistrane a na požiadanie ich sprístupnili príslušným orgánom. Zároveň nariadenie zaradilo medzi povinné osoby poskytovateľa služieb kryptoaktív, ktorý nahradil doteraz existujúcich poskytovateľov služieb peňaženky virtuálnej meny a poskytovateľov služieb zmenárne virtuálnej meny. Zaviedol sa nový pojem kryptoaktíva, ktorý nahradí doteraz používaný pojem virtuálnej meny. V súvislosti so samohostovanou adresou sa poskytovateľom služieb kryptoaktív uložili nové povinnosti s cieľom zmierniť riziká legalizácie a financovania terorizmu s ňou spojené. Osobitne sa upravili cezhraničné korešpondenčné vzťahy zahŕňajúce vykonávanie služieb kryptoaktív. Súčasne sa do zákona doplnila definícia konečného užívateľa výhod v prípade zvereneckého fondu zriadeného podľa práva iného štátu, orgánom kontroly sa určila povinnosť spolupracovať s orgánmi kontroly členského štátu, v ktorom má zahraničná povinná osoba sídlo a finančnej spravodajskej jednotke spolupracovať s Európskou centrálnou bankou.

Novela zákona č. 180/2014 Z. z. o podmienkach výkonu volebného práva a o zmene a doplnení niektorých zákonov v znení neskorších predpisov (zákon č. 94/2024 Z. z.), s účinnosťou od 1. júna 2024.

Novela zákona predstavuje **pokračovanie procesu elektronizácie volebných procesov** s cieľom zabezpečiť elektronické spracúvanie údajov z kandidátnych listín doručených zapisovateľom príslušných volebných komisií prostredníctvom novovytvoreného informačného systému registra kandidátov a kandidátnych listín. Elektronické spracovanie odstraňuje chybovosť na zoznamoch zaregistrovaných kandidátov a hlasovacích lístkoch a predstavuje významnú oporu pre volebné komisie zodpovedné za registráciu kandidátov a kandidátnych listín pre jednotlivé druhy volieb. Zároveň sa napĺňa spoločenská objednávka, aby najmä vo voľbách do orgánov územnej samosprávy bolo možné nájsť všetkých kandidátov na jednom mieste. Register kandidátov a kandidátnych listín má zároveň slúžiť ako zdroj pre tlač a distribúciu zoznamu zaregistrovaných kandidátov a hlasovacích lístkov. Údaje z registra budú poskytované Štatistickému úradu na účely spracovania výsledkov volieb.

Novela zákona Slovenskej národnej rady č. 372/1990 Zb. o priestupkoch v znení neskorších predpisov (zákon č. 380/2024 Z. z.), s účinnosťou od 1. februára 2025.

Novelou zákona sa reflektovalo najmä na legislatívne zmeny v Trestnom zákone v súvislosti s úpravou výšky škody, ktorá zakladá trestnú zodpovednosť pri niektorých majetkových trestných činoch. V dôsledku úpravy výšky malej škody v Trestnom zákone došlo ku kvalifikovaniu protiprávneho konania, ktorým bola spôsobená škoda vo výške menšej ako 700 eur, za priestupok. Vzhľadom na uvedené sa upravila horná hranica sadzby pokuty, ktorú možno za priestupok proti majetku uložiť. Súčasťou novely zákona boli aj úpravy reflektujúce na problémy vyskytujúce sa v aplikačnej praxi. V tejto súvislosti sa upravila zodpovednosť za spáchanie priestupku spoločným konaním dvoch alebo viacerých páchatelov, a zaviedli sa podmienky možnosti vyhotovovania zvukového záznamu z priebehu ústneho pojednávania o priestupku.

V roku 2024 nadobudli účinnosť tieto **vyhlášky MV SR**:

Novela vyhlášky Ministerstva vnútra Slovenskej republiky č. 30/2020 Z. z. o dopravnom značení v znení vyhlášky č. 87/2022 Z. z. (vyhláška č. 20/2024 Z. z.) s účinnosťou od 1. marca 2024.

Novelou vyhlášky sa do § 28 doplnili vozidlá niektorých subjektov poskytujúcich služby v oblasti zdravotnej starostlivosti priamo v bydlisku pacienta. Vymedzil sa okruh vozidiel súdnej moci, ktorým možno povoliť výnimku tak, aby korešpondoval so súčasnou štruktúrou súdov v SR. Okrem toho sa novelou vyhlášky v niektorých prípadoch formulačne spresnil okruh vozidiel, ktorým možno povoliť výnimku a vypustili sa už neopodstatnené vozidlá.

Novela vyhlášky Ministerstva vnútra Slovenskej republiky č. 30/2020 Z. z. o dopravnom značení v znení neskorších predpisov (vyhláška č. 58/2024 Z. z.) s účinnosťou od 31. marca 2024.

Navrhovanou zmenou sa predĺžilo prechodné obdobie významu niektorých dopravných značiek podľa predchádzajúceho predpisu o päť rokov (vyhláška č. 9/2009 Z. z. v znení účinnom do 31. marca 2020). Prechodné obdobie bolo zavedené pri najdôležitejších zmenách v platnosti a význame dopravných značiek a má slúžiť jednak na riadne oboznámenie sa účastníkov cestnej premávky s najdôležitejšími zmenami a jednak aj na prípadnú úpravu dopravného značenia tak, aby bolo v súlade s novými významami. Ide najmä o platnosť značiek o najvyššej dovolenej rýchlosti a zákaze predchádzania a o význam pozdĺžnej súvislej čiary.

Z dôvodu absencie kompletných technických predpisov sa tiež predĺžilo prechodné obdobie, v rámci ktorého možno umiestňovať priecestné zabezpečovacie zariadenia s červenými striedavo prerušovanými svetlami až do 31. marca 2029, a to vrátane ich obnovy v prípade porúch či nehôd.

Novela vyhlášky Ministerstva vnútra Slovenskej republiky č. 9/2009 Z. z., ktorou sa vykonáva zákon o cestnej premávke a o zmene a doplnení niektorých zákonov v znení neskorších predpisov (vyhláška č. 319/2024 Z. z.) s účinnosťou od 1. decembra 2024.

Novela vyhlášky vyriešila špecifické a konkrétne aplikačné problémy. Úpravy sa týkali:

- prikladania potvrdenia k žiadosti o udelenie vodičského oprávnenia o splnení povinnosti podrobiť sa preskúmaniu zdravotnej spôsobilosti osobitne vo vzťahu k závislosti od alkoholu, inej návykovej látky alebo liečiva a odbornému poradenstvu, ak žiadateľ ako vodič motorového vozidla bez vodičského oprávnenia v priebehu posledných piatich rokov porušil pravidlá cestnej premávky požitím alkoholu alebo inej návykovej látky alebo odmietnutím podrobiť sa vyšetreniu na ich zistenie;
- rozšírenia rozsahu teoretickej skúšky na udelenie vodičského oprávnenia skupiny T;
- nemožnosti použitia spätného chodu pri slalomovej jazde pri skúške z vedenia motorových vozidiel skupiny B1, B a BE na autocvičisku či inej vhodnej ploche;
- úľavy pre skúšobného komisára z povinnosti zúčastňovať sa pravidelného výcviku v kalendárnom roku, v ktorom absolvoval odbornú prípravu žiadateľa o vydanie preukazu skúšobného komisára;
- možnosti odstúpiť či prerušiť skúšku z odbornej spôsobilosti;
- zapisovania harmonizovaného kódu 95 vo vodičskom preukaze len pri výmene či obnove tohto preukazu vydaného v štáte Európskeho hospodárskeho priestoru alebo v štáte Ženevského dohovoru alebo Viedenského dohovoru;
- vyobrazenia vzoru čistopisu vodičského preukazu z dôvodu zmeny jeho bezpečnostných prvkov.

Novela vyhlášky Ministerstva vnútra Slovenskej republiky č. 628/2002 Z. z. ktorou sa vykonávajú niektoré ustanovenia zákona o archívoch a registratúrach a o doplnení niektorých zákonov v znení neskorších predpisov (vyhláška č. 403/2023 Z. z.) s účinnosťou od 1. januára 2024.

Novelou vyhlášky sa precizovali podrobnosti výkonu predarchívnej starostlivosti, ochrany archívnych dokumentov a evidencie archívneho dedičstva. Vyhláška upravila kritériá hodnotenia záznamov, proces vyradovacieho konania, aktualizovala postup pri evidencii archívneho dedičstva, doplnila povinnosť archívu prednostne predkladať na štúdium kópie archívnych dokumentov za účelom zabezpečenia ich ochrany a zaviedla novú terminológiu pri vydávaní elektronických odpisov a výstupov z elektronických archívnych dokumentov. Súčasne špecifikovala štyri výnimky, kedy pôvodca registratúry môže alebo musí vyradiť registratúrne záznamy pred uplynutím schválenej lehoty uloženia. V nadväznosti na to sa pristúpilo k sprecizovaniu celého procesu prípravy vyradovacieho konania vrátane zavedenia nového typu návrhu na osobitné vyradenie registratúrnych záznamov.

Vyhláška Ministerstva vnútra Slovenskej republiky č. 224/2024 Z. z. ktorou sa ustanovujú podrobnosti o poskytovaní identifikácie volajúceho a o poskytovaní lokalizačných údajov, s účinnosťou od 1. septembra 2024.

Vyhláška bola vydaná na základe splnomocňovacieho ustanovenia v § 111 ods. 10 zákona č. 452/2021 Z. z. o elektronických komunikáciách v znení neskorších predpisov po dohode s ministerstvom dopravy. Vyhláška ustanovila podrobnosti o poskytovaní identifikácie volajúceho a o poskytovaní lokalizačných údajov pri tiesňovej komunikácii s použitím jednotného európskeho čísla tiesňového volania „112“ a čísel tiesňového volania určených národným číslovacím plánom. Ustanovenie podrobností v predmetnom návrhu reflektuje na výrazný rozvoj služieb tiesňovej komunikácie, najmä zavedenie príjmu SMS na číslo tiesňového volania 112, volania eCall, zavedenie príjmu lokalizačných údajov získaných funkcionalitou koncového zariadenia, príjem tiesňového volania 112 s využitím nomadických služieb. Lokalizácia a identifikácia volajúceho v tiesni vytvára predpoklad na včasnú a efektívnu pomoc.

## Predbežné pripomienkové konanie

---

### Zhrnutie nadchádzajúcej kapitoly:

V roku 2024 bolo celkovo Komisiou pre posudzovanie vybraných vplyvov legislatívnej rady vlády posúdených 234 materiálov. Z uvedeného počtu bolo 199 materiálov predložených na PPK a 35 materiálov na záverečné posúdenie. Ministerstvo vnútra predložilo do PPK v roku 2024 20 materiálov. Ministerstvo vnútra má svoje zastúpenie v tejto Komisii a je gestorom vplyvov na služby verejnej správy pre občana.

---

Na PPK sa zasielajú všetky materiály legislatívneho a nelegislatívneho charakteru, v ktorých predkladateľ identifikoval aspoň jeden z vybraných vplyvov.<sup>20</sup> PPK sa tak stáva základným prvkom procesu posudzovania vybraných vplyvov a predchádza MPK. Zároveň musí ísť o konečnú verziu materiálu, ktorá prešla kompletným schvaľovacím procesom v rámci rezortu. PPK končí vydaním a zaslaním stanoviska Komisii. Ministerstvo vnútra má svoje zastúpenie v tejto Komisii a je gestorom vplyvov na služby verejnej správy pre občana.

Komisia sa nevyjadruje k vecnej stránke materiálu, ale posudzuje predkladané návrhy z hľadiska vplyvov na rozpočet verejnej správy, na podnikateľské prostredie (vrátane testu malých a stredných podnikov), sociálnych vplyvov, vplyvov na životné prostredie, vplyvov na informatizáciu spoločnosti, vplyvov na služby verejnej správy pre občana a vplyvov na manželstvo, rodičovstvo a rodinu.<sup>21</sup>

V roku 2024 bolo celkovo Komisiou posúdených 234 materiálov. Z uvedeného počtu bolo 199 materiálov predložených na PPK a 35 materiálov na záverečné posúdenie.<sup>22</sup>

V priebehu roka 2024 predložilo najvyšší počet materiálov Ministerstvo financií SR, a to 24 materiálov. Nasledovalo Ministerstvo pôdohospodárstva a rozvoja vidieka SR s 23 materiálmi a ministerstvo vnútra, ktoré predložilo 20 materiálov. Podobný počet materiálov predložili aj ministerstvo dopravy, Ministerstvo hospodárstva SR, Ministerstvo životného prostredia SR, Ministerstvo spravodlivosti SR, Ministerstvo práce, sociálnych vecí a rodiny SR. Ostatné subjekty, ktoré nie sú uvedené v grafoch, predložili menej ako 5 materiálov.

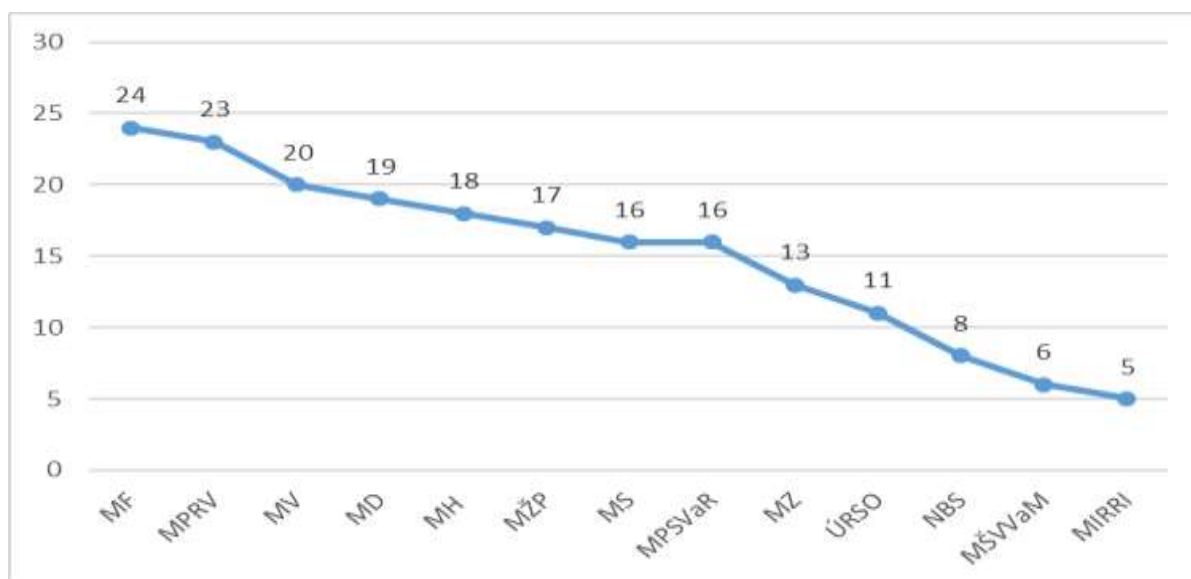
---

<sup>20</sup> Ministerstvo hospodárstva SR, 2024. Dostupné na: <https://www.mhsr.sk/podnikatelske-prostredie/jednotna-metodika/informacie-pre-predkladatelov?csrc=6508275864797561654>

<sup>21</sup> Ministerstvo hospodárstva SR, 2024. Dostupné na: <https://www.mhsr.sk/podnikatelske-prostredie/jednotna-metodika/informacie-pre-predkladatelov?csrc=6508275864797561654>

<sup>22</sup> Ministerstvo hospodárstva SR, 2024. Výročná správa stálej pracovnej komisie legislatívnej rady vlády SR na posudzovanie vybraných vplyvov za rok 2024.

Graf 1: Štatistika celkového počtu materiálov podľa predkladateľa v rámci PPK a ZP<sup>23</sup>



Spracovanie: MH SR<sup>24</sup>

Tabuľka 1: Zoznam materiálov predložených MV SR do predbežného pripomienkového konania (2024)

PPK 2024			
Por. č.	Č. PPK	Gestor	Názov materiálu
1	4	MV SR	Návrh na úhradu výdavkov súvisiacich s úlohami a opatreniami civilnej ochrany počas mimoriadnej situácie v územnej pôsobnosti okresných úradov Banská Štiavnica, Brezno, Čadca, Detva, Humenné, Kežmarok, Levoča, Michalovce, Nové Zámky, Prešov, Prievidza, Stropkov, Svidník a Trnava
2	41	MV SR	Návrh na úhradu výdavkov súvisiacich s úlohami a opatreniami civilnej ochrany počas mimoriadnej situácie v územnej pôsobnosti okresných úradov Banská Bystrica, Bratislava, Prešov a Veľký Krtíš
3	42	MV SR	Návrh na vydanie súhlasu vlády Slovenskej republiky so zmenou účelu použitia nevyčerpaných kapitálových výdavkov z roku 2022 v kapitole Ministerstva vnútra Slovenskej republiky
4	47	MV SR	Návrh novely zákona, ktorým sa mení a dopĺňa zákon č. 8/2009 Z.z. o cestnej premávke a o zmene a doplnení niektorých zákonov v znení neskorších predpisov
5	50	MV SR	Národný akčný plán boja proti terorizmu do roku 2027
6	61	MV SR	Návrh na úhradu výdavkov súvisiacich s úlohami a opatreniami civilnej ochrany počas mimoriadnej situácie v územnej pôsobnosti okresných úradov Banská Štiavnica, Bratislava, Brezno, Dunajská Streda, Humenné, Kysucké Nové Mesto, Levice, Malacky a Vranov nad Topľou
7	82	MV SR	Návrh zákona o kritickej infraštruktúre a o zmene a doplnení niektorých zákonov

<sup>23</sup> Ministerstvo hospodárstva SR, 2024. Výročná správa stálej pracovnej komisie legislatívnej rady vlády SR na posudzovanie vybraných vplyvov za rok 2024.

<sup>24</sup> Ministerstvo hospodárstva SR, 2024. Výročná správa stálej pracovnej komisie legislatívnej rady vlády SR na posudzovanie vybraných vplyvov za rok 2024.

8	86	MV SR	Návrh zákona, ktorým sa mení a dopĺňa zákon č. 297/2008 Z. z. o ochrane pred legalizáciou príjmov z trestnej činnosti a o ochrane pred financovaním terorizmu a o zmene a doplnení niektorých zákonov v znení neskorších predpisov a ktorým sa menia a dopĺňajú niektoré zákony
9	91	MV SR	Návrh zákona o ochrane svedka a o zmene a doplnení niektorých zákonov
10	93	MV SR	Novela zákona, ktorým sa mení a dopĺňa zákon č. 647/2007 Z. z. o cestovných dokladoch a o zmene a doplnení niektorých zákonov v znení neskorších predpisov a ktorým sa mení a dopĺňa zákon Národnej rady Slovenskej republiky č. 145/195 Z. z. o správnych poplatkoch v znení neskorších predpisov
11	94	MV SR	Dlhodobý plán rozvoja Leteckého útvaru Ministerstva vnútra Slovenskej republiky s výhľadom do roku 2035.
12	126	MV SR	Návrh zákona, ktorým sa mení a dopĺňa zákon Národnej rady Slovenskej republiky č. 171/1993 Z. z. o Policajnom zbore v znení neskorších predpisov a ktorým sa menia a dopĺňajú niektoré zákony
13	138	MV SR	Návrh na vypovedanie Dohovoru medzi Československou socialistickou republikou a Maďarskou ľudovou republikou o úprave niektorých otázok štátneho občianstva
14	139	MV SR	Návrh na úhradu výdavkov súvisiacich s úlohami a opatreniami civilnej ochrany počas mimoriadnej situácie v územnej pôsobnosti okresných úradov Kežmarok, Levice, Liptovský Mikuláš, Poprad, Tvrdošín a Žilina a na poskytnutie jednorazovej finančnej výpomoci obyvateľom po mimoriadnej udalosti v územnej pôsobnosti Okresného úradu Svidník
15	165	MV SR	Návrh vyhlášky Ministerstva vnútra Slovenskej republiky, ktorou sa mení vyhláška Ministerstva vnútra Slovenskej republiky č. 411/2006 Z. z., ktorou sa ustanovuje paušálna suma trov konania o priestupku v znení vyhlášky Ministerstva vnútra Slovenskej republiky č. 531/2008 Z. z..
16	191	MV SR	Návrh na zmenu uznesenia vlády Slovenskej republiky č. 185 zo 16. marca 2022 k návrhu na vyhlásenie poskytovania dočasného útočiska v súlade s vykonávacím rozhodnutím Rady (EÚ) 2022/382 zo 4. marca 2022 v znení uznesenia vlády Slovenskej republiky č. 102 z 21. februára 2024
17	209	MV SR	Návrh vyhlášky Ministerstva vnútra Slovenskej republiky, ktorou sa dopĺňa vyhláška Ministerstva vnútra Slovenskej republiky č. 611/2006 Z. z. o hasičských jednotkách v znení neskorších predpisov
18	219	MV SR	Koncepcia prevencie a boja proti radikalizácii a extrémizmu do roku 2028
19	220	MV SR	Akčný plán pre ochranu mäkkých cieľov na rok 2025
20	227	MV SR	Návrh zákona, ktorým sa mení a dopĺňa zákon č. 395/2002 Z. z. o archívoch a registratúrach a o doplnení niektorých zákonov v znení neskorších predpisov

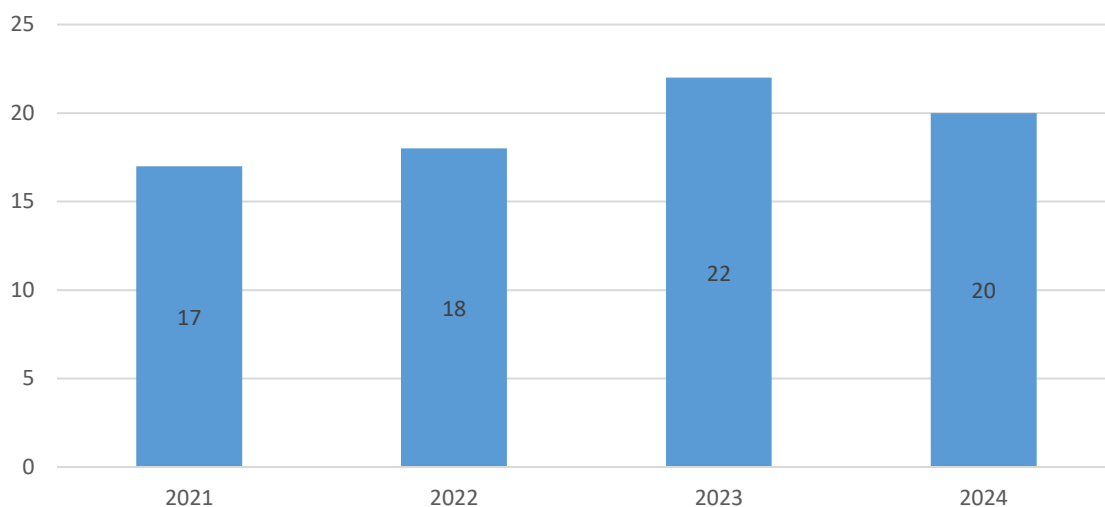
Zdroj: ISBA MV SR

Z predložených materiálov boli najčastejšie identifikované vplyvy na rozpočet verejnej správy, nasledujú vplyvy na podnikateľské prostredie, sociálne vplyvy a vplyvy na manželstvo, rodičovstvo a rodinu. Najmenej zastúpené boli vplyvy na informatizáciu spoločnosti, vplyvy na služby verejnej správy pre občana a vplyvy na životné prostredie.



V roku 2023 predložilo ministerstvo vnútra celkovo 22 materiálov do PPK<sup>25</sup>, v roku 2022 celkovo 17 materiálov<sup>26</sup> a v roku 2021 bolo ministerstvom vnútra predložených do PPK 18 materiálov<sup>27</sup>.

Graf 2: Počet predložených materiálov MV SR do PPK (2021 - 2024)



Zdroj: MH SR<sup>28</sup>, vlastné spracovanie

<sup>25</sup> Ministerstvo hospodárstva SR, 2023. Výročná správa stálej pracovnej komisie legislatívnej rady vlády SR na posudzovanie vybraných vplyvov za rok 2023. Dostupné na: <https://www.mhsr.sk/podnikatelske-prostredie/jednotna-metodika/stala-pracovna-komisia-a-jej-stanoviska?csrt=14957097058721123814>

<sup>26</sup> Ministerstvo hospodárstva SR, 2022. Výročná správa stálej pracovnej komisie legislatívnej rady vlády SR na posudzovanie vybraných vplyvov za rok 2022. Dostupné na: <https://www.mhsr.sk/podnikatelske-prostredie/jednotna-metodika/stala-pracovna-komisia-a-jej-stanoviska?csrt=14957097058721123814>

<sup>27</sup> Ministerstvo hospodárstva SR, 2021. Výročná správa stálej pracovnej komisie legislatívnej rady vlády SR na posudzovanie vybraných vplyvov za rok 2021. Dostupné na: <https://www.mhsr.sk/podnikatelske-prostredie/jednotna-metodika/stala-pracovna-komisia-a-jej-stanoviska?csrt=14957097058721123814>

<sup>28</sup> Ministerstvo hospodárstva SR, 2024. Výročná správa stálej pracovnej komisie legislatívnej rady vlády SR na posudzovanie vybraných vplyvov

## Vplyv na služby verejnej správy pre občana

---

Zhrnutie nadchádzajúcej kapitoly:

Primárnym cieľom analýzy vplyvov na služby verejnej správy pre občana je posudzovať vplyvy každého predkladaného návrhu na služby verejnej správy pre občana. Pri určovaní či ide o pozitívny alebo negatívny vplyv na služby verejnej správy pre občana, sa prihliada najmä na nákladovosť, teda na zvýšenie/zníženie priamych a nepriamych finančných nákladov, na zvýšenie alebo zníženie času vybavenia požiadavky a na vznik resp. zánik nových povinností pre občana pri vybavení svojej požiadavky.

V roku 2024 bolo Komisiou posúdených celkovo 234 materiálov. Z uvedeného počtu bolo 199 materiálov predložených na PPK a 35 materiálov na záverečné posúdenie. V predložených materiáloch boli vplyvy na služby verejnej správy pre občana identifikované v 15-tich prípadoch. Z nich bol v 9 prípadoch identifikovaný pozitívny vplyv na služby verejnej správy na občana, 1 - krát negatívny vplyv a v 3 prípadoch pozitívno-negatívny vplyv na služby verejnej správy na občana. Čo sa týka vplyvu na procesy služieb vo verejnej správe, negatívny vplyv bol identifikovaný v 3 prípadoch a pozitívno-negatívny vplyv bol rovnako identifikovaný 3 - krát.

---

Cieľom služieb je uspokojovať ľudské potreby, a preto je nevyhnutné organizovať výkon verejnej správy a jej služieb tak, aby bol stredobodom pozornosti občan a uspokojenie jeho životných potrieb. Občanom je v kontexte Analýzy vplyvov na služby verejnej správy pre občana fyzická osoba, ktorá nevykonáva podnikateľskú činnosť alebo inú činnosť ako samostatne zárobkovo činná osoba. Hlavným očakávaným prínosom modernej, efektívnej a občanovi dobre slúžiacej verejnej správy je odbremenenie občana od zbytočnej záťaže a zabezpečenie komfortných, rýchlych a nákladovo efektívnych služieb.

Primárnym cieľom analýzy vplyvov na služby verejnej správy pre občana je preto posudzovať vplyvy každého predkladaného návrhu na služby verejnej správy pre občana (skrátene aj „služba pre občana“) v tomto kontexte.

Posudzovanie vplyvov na procesy verejnej správy je v kontexte tejto analýzy sekundárnym cieľom, preto každý nový návrh alebo novela existujúceho zákona sa musí zohľadniť do poskytovania služby, ktorá je realizovaná prostredníctvom procesu. Vplyv na procesy realizované verejnou správou je možné sledovať na úrovni vzniku požiadaviek (typ a frekvencia) a doby realizácie požiadaviek (napríklad proces – Získanie stavebného povolenia, ak si chce občan pre príklad postaviť dom a pod).

Analýza vplyvov na služby verejnej správy pre občana pozostáva z dvoch hlavných častí:

1. analýzy samotnej služby verejnej správy pre občana a jej vplyvu na občana
2. a z analýzy vplyvu služby na procesy, ktoré vo verejnej správe prebiehajú.

Pri určovaní či ide o pozitívny alebo negatívny vplyv na služby verejnej správy pre občana, sa prihliada najmä na nákladovosť, teda na zvýšenie/zníženie priamych a nepriamych finančných nákladov, na zvýšenie alebo zníženie času vybavenia požiadavky a na vznik resp. zánik nových povinností pre občana pri vybavení svojej požiadavky. Zvýšenie finančných nákladov, časového vplyvu alebo vznik nových

povinností pri vybavovaní svojej požiadavky predpokladajú negatívny dopad pre občana, a naopak, zníženie finančných nákladov, časového vplyvu a zánik existujúcich povinností predpokladajú pozitívny dopad na služby verejnej správy pre občana.

Pri určovaní, či ide o vplyv negatívny alebo pozitívny na procesy služby verejnej správy musí predkladateľ materiálu definovať, či pri zavádzaní alebo zmene služby vznikajú nové povinnosti alebo zanikajú už účinné povinnosti pre orgán verejnej správy. Zánik existujúcich povinností predpokladá pozitívny vplyv na procesy služieb vo verejnej správe a zavádzanie nových povinností pre orgán verejnej správy predpokladá vplyv negatívny.

V roku 2024 bolo Komisiou posúdených celkovo 234 materiálov. Z uvedeného počtu bolo 199 materiálov predložených na PPK a 35 materiálov na záverečné posúdenie<sup>29</sup>. V predložených materiáloch boli vplyvy na služby verejnej správy pre občana identifikované v 15-tich prípadoch. Z nich bol v 9 prípadoch identifikovaný pozitívny vplyv na služby verejnej správy na občana, 1 - krát negatívny vplyv a v 3 prípadoch pozitívno-negatívny vplyv na služby verejnej správy na občana. Čo sa týka vplyvu na procesy služieb vo verejnej správe, negatívny vplyv bol identifikovaný v 3 prípadoch a pozitívno-negatívny vplyv bol rovnako identifikovaný 3 - krát.

V roku 2023 Komisia posúdila celkovo 289 materiálov, z toho 237 materiálov bolo predložených na PPK a 52 materiálov na záverečné posúdenie.<sup>30</sup> Je to o 55 posúdených materiálov viac ako v roku 2024. V predložených materiáloch boli vplyvy na služby verejnej správy pre občana identifikované v 14-tich prípadoch. Z nich bol v 5 prípadoch identifikovaný pozitívny vplyv na služby verejnej správy na občana, 2 - krát negatívny vplyv a v 6 prípadoch pozitívno-negatívny vplyv na služby verejnej správy na občana. Čo sa týka vplyvu na procesy služieb vo verejnej správe, negatívny vplyv bol identifikovaný v 5 prípadoch, pozitívny 2 - krát a pozitívno-negatívny vplyv bol identifikovaný v 3 prípadoch.

Za rok 2022 Komisia posúdila celkovo 322 materiálov, z toho 269 materiálov bolo predložených na PPK, 53 materiálov na záverečné posúdenie<sup>31</sup>. Je to až o 88 posúdených materiálov viac ako v roku 2024 a o 33 posúdených materiálov viac ako v roku 2023. V predložených materiáloch boli vplyvy na služby verejnej správy pre občana identifikované v 25-tich prípadoch. Z nich bol v 14 prípadoch identifikovaný pozitívny vplyv na služby verejnej správy na občana, 2 - krát negatívny vplyv a v 5 prípadoch pozitívno-negatívny vplyv na služby verejnej správy na občana. Pri vplyvoch na procesy služieb vo verejnej správe bol negatívny vplyv identifikovaný v 5 prípadoch, pozitívny 1 - krát a pozitívno-negatívny vplyv bol identifikovaný v 5 prípadoch.

V roku 2021 bolo Komisiou posúdených 294 materiálov, z toho 247 materiálov bolo predložených na PPK, 47 materiálov na záverečné posúdenie<sup>32</sup>. Je to o 60 posúdených materiálov viac oproti roku 2024, avšak v porovnaní s rokom 2022 je to menej o 28. V predložených materiáloch boli vplyvy na služby

---

<sup>29</sup> Ministerstvo hospodárstva SR, 2024. Výročná správa stálej pracovnej komisie legislatívnej rady vlády SR na posudzovanie vybraných vplyvov za rok 2024.

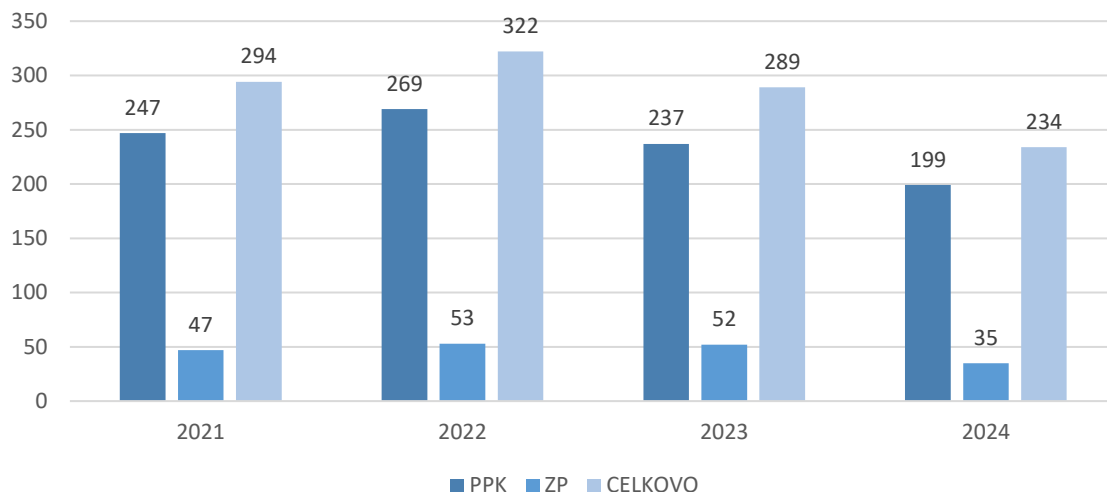
<sup>30</sup> Ministerstvo hospodárstva SR, 2023. Výročná správa stálej pracovnej komisie legislatívnej rady vlády SR na posudzovanie vybraných vplyvov za rok 2023. Dostupné na: <https://www.mhsr.sk/podnikatelske-prostredie/jednotna-metodika/stala-pracovna-komisia-a-jej-stanoviska?csrt=14957097058721123814>

<sup>31</sup> Ministerstvo hospodárstva SR, 2022. Výročná správa stálej pracovnej komisie legislatívnej rady vlády SR na posudzovanie vybraných vplyvov za rok 2022. Dostupné na: <https://www.mhsr.sk/podnikatelske-prostredie/jednotna-metodika/stala-pracovna-komisia-a-jej-stanoviska?csrt=14957097058721123814>

<sup>32</sup> Ministerstvo hospodárstva SR, 2021. Výročná správa stálej pracovnej komisie legislatívnej rady vlády SR na posudzovanie vybraných vplyvov za rok 2021. Dostupné na: <https://www.mhsr.sk/podnikatelske-prostredie/jednotna-metodika/stala-pracovna-komisia-a-jej-stanoviska?csrt=14957097058721123814>

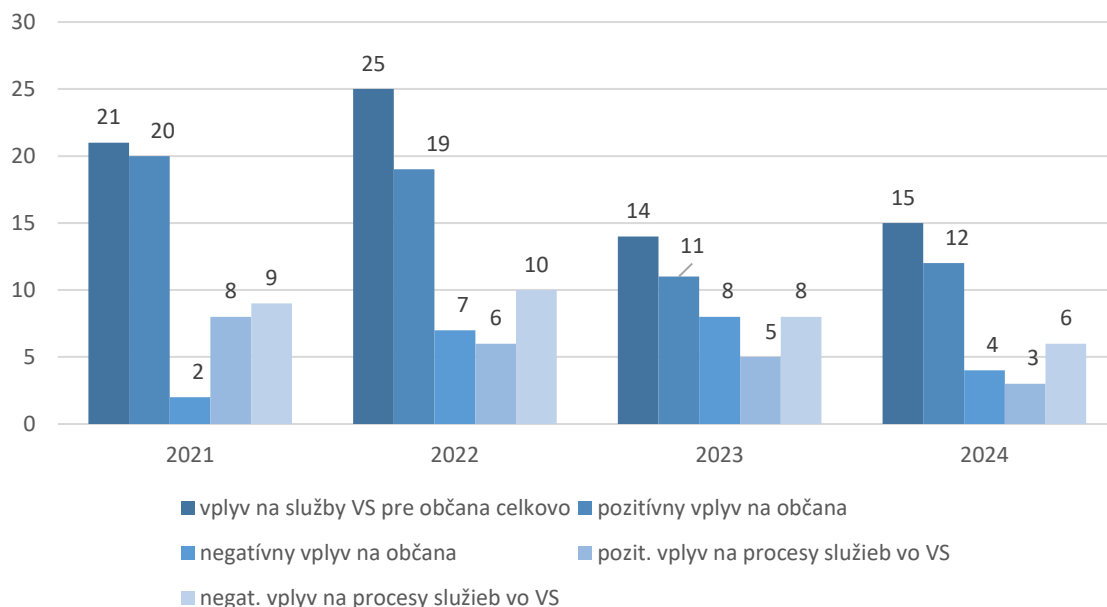
verejnej správy pre občana identifikované v 21 prípadoch. Z nich bol v 18 prípadoch identifikovaný pozitívny vplyv na služby verejnej správy na občana a v 2 prípadoch pozitívno-negatívny vplyv na služby verejnej správy na občana. Pri vplyvoch na procesy služieb vo verejnej správe bol negatívny vplyv identifikovaný v 4 prípadoch, pozitívny vplyv 3 - krát a pozitívno-negatívny vplyv bol identifikovaný v 5 prípadoch.

Graf 3: Počet materiálov posúdených Komisiou (2021 – 2024)



Zdroj: MH SR<sup>33</sup>, vlastné spracovanie

Graf 4: Identifikované vplyvy na služby VS pre občana v materiáloch predložených do PPK (2021 - 2024)



Zdroj: ISBA, vlastné spracovanie

<sup>33</sup> Ministerstvo hospodárstva SR, 2024. Výročná správa stálej pracovnej komisie legislatívnej rady vlády SR na posudzovanie vybraných vplyvov. Dostupné na: <https://www.mhsr.sk/podnikatelske-prostredie/jednotna-metodika/stala-pracovna-komisia-a-jej-stanoviska?csrc=14957097058721123814>

## Štátne občianstvo

Zhrnutie nadchádzajúcej kapitoly:

Štátne občianstvo je kľúčovou agendou ministerstva vnútra, jeho udeľovanie je upravené v zákone č. 40/1993 Z. z. o štátnom občianstve Slovenskej republiky v znení neskorších predpisov. Žiadosti o udelenie možno podávať osobne na okresnom úrade v sídle kraja, diplomatickej misii alebo konzuláte SR. V roku 2024 nadobudlo slovenské občianstvo 1436 osôb, najviac za posledných 10 rokov, pričom najviac nových štátnych občanov SR pochádzalo zo Srbska, Ukrajiny, USA, Maďarska a Česka. Štátne občianstvo bolo udelené azylantom, osobám s doplnkovou ochranou, Slovákom žijúcim v zahraničí a bývalým občanom SR. V tom istom roku bolo vydaných 33 rozhodnutí o zamietnutí, 124 konaní zastavených a 136 osôb sa vzdalo občianstva; evidovaných bolo 2157 oznámení o nadobudnutí cudzieho občianstva.

Pôsobnosť v oblasti štátneho občianstva patrí medzi kľúčové agendy ministerstva vnútra. Podmienky pre udelenie štátneho občianstva Slovenskej republiky sú stanovené v § 7 zákona o štátnom občianstve. Proces udeľovania štátneho občianstva závisí od viacerých faktorov, ako je právny status žiadateľa (napríklad azylant, cudzinec s doplnkovou ochranou alebo cudzinec so statusom Slováka žijúceho v zahraničí), dĺžka pobytu, vek, osobný stav a ďalšie. Cudzinec môže podať písomnú žiadosť o udelenie štátneho občianstva Slovenskej republiky osobne na okresnom úrade v sídle kraja, na diplomatickej misii alebo konzulárnom úrade Slovenskej republiky.

Za rok 2024 nadobudlo slovenské štátne občianstvo celkom 1436 osôb, čo je najvyšší počet za posledných 10 rokov. Štátne občianstvo Slovenskej republiky bolo udelené 1331 osobám a 105 osôb nadobudlo štátne občianstvo Slovenskej republiky voľbou podľa platnej medzinárodnej zmluvy. Napríklad, podľa Zmluvy medzi Československou socialistickou republikou a Zväzom sovietskych socialistických republík o zamedzení vzniku dvojakeho štátneho občianstva zo 6. júna 1980 vykonali rodičia voľbu štátneho občianstva Slovenskej republiky 19 maloletým deťom a 86 maloletým deťom vykonali rodičia voľbu podľa Dohovoru medzi Československou socialistickou republikou a Maďarskou ľudovou republikou o úprave niektorých otázok štátneho občianstva.

Tabuľka 2: Počet udelených štátnych občianstiev (2014 - 2024)

Rok	Počet	Ženy	Muži
2014	431	218	213
2015	525	250	275
2016	611	304	307
2017	814	399	415
2018	1071	564	507
2019	913	426	487
2020	919	431	488
2021	709	334	375
2022	679	327	352
2023	1102	553	549
2024	1436	781	655
Spolu	<b>9210</b>	<b>4587</b>	<b>4623</b>

Spracovanie: ISBA, dáta: ministerstvo vnútra

Najvyšší počet slovenských štátnych občianstiev bolo udelené dovtedajším občanom Srbskej republiky (380), Ukrajiny (234), Spojených štátov amerických (141), Maďarska (133) a Českej republiky (130).

Za rok 2024 bolo štátne občianstvo Slovenskej republiky udelené napríklad 10 azylantom, 3 osobám s doplnkovou ochranou a 412 osobám s postavením Slováka žijúceho v zahraničí a 143 osobám – bývalým štátnym občanom Slovenskej republiky, ktorí stratili štátne občianstvo Slovenskej republiky nadobudnutím cudzieho štátneho občianstva v období od 17. júla 2010 do 31. marca 2022.

Za rok 2024 bolo vydaných 33 rozhodnutí o zamietnutí žiadosti o udelenie štátneho občianstva Slovenskej republiky a v 124 prípadoch bolo konanie vo veci udelenia štátneho občianstva Slovenskej republiky zastavené. Okresnými úradmi v sídle kraja bolo zo štátneho zväzku Slovenskej republiky prepustených na vlastnú žiadosť 136 osôb (z dôvodu prijatia štátneho občianstva iného štátu). Za rok 2024 prišlo k strate štátneho občianstva podľa § 9 ods. 1 písm. b) zákona o štátnom občianstve (nadobudnutím cudzieho štátneho občianstva) v dvoch prípadoch.

Za rok 2024 bolo zaevidovaných 2157 oznámení štátnych občanov Slovenskej republiky o nadobudnutí cudzieho štátneho občianstva. Z toho je vo vybavovaní 1138 oznámení. Odborom štátneho občianstva bolo zaevidované nadobudnuté cudzie štátne občianstvo 1017 osobám do informačných systémov ministerstva vnútra.

## Doklady

Agenda týkajúca sa vydávania dokladov, ako sú občianske preukazy, cestovné pasy a vodičské preukazy je jednou z najdôležitejších oblastí, ktoré patria pod rezort ministerstva vnútra. Tieto dokumenty sú základom pre identifikáciu a pohyb občanov v rámci štátu i medzinárodne, a ktorými občania SR preukazujú svoju totožnosť. Ministerstvo vnútra zohráva v tejto oblasti rozhodujúcu úlohu, a to nielen vo vydávaní samotných dokladov, ale aj v ich riadnom a bezpečnom spracovaní a kontrole.

---

### Zhrnutie nadchádzajúcej kapitoly:

Záujem o vydanie dokladov na Slovensku rástol. Počet žiadostí o občiansky preukaz dosiahol celkovo **669 090** (+8,5 % oproti 2023), pričom najväčší skok nastal pri dokladoch pre deti do 15 rokov až **+56 %**. O cestovné pasy požiadalo **489 580 občanov**, z toho takmer tretina využila expresné vybavenie. Vodičské preukazy sa po rekordnej výmene „ružových“ kariet vrátili k štandardu – vydaných bolo **179 332** kusov. Celkové dáta ukazujú, že agenda dokladov odráža nielen administratívne procesy, ale aj demografické a spoločenské trendy.

---

## Občianske preukazy

V roku 2023 bolo prijatých **616 450 žiadostí** o vydanie občianskeho preukazu. V roku 2024 sa tento počet zvýšil na **669 090 žiadostí**, čo predstavuje **nárast o 8,5 %**. V kontexte krajov bolo najviac žiadostí podaných v Bratislavskom kraji (rok 2023: 107 279; rok 2024: 109 046), najmenej v Trenčianskom kraji (rok 2023: 60 415; rok 2024: 68 129).

Rozdelenie podľa spôsobu podania v roku 2024:

- štandardné žiadosti: 584 801,
- expresné žiadosti: 111 921,
- žiadosť s doručením na adresu: 26 202,
- offline žiadosti: 1 959.

*Tabuľka 3: Porovnanie podielu jednotlivých typov žiadostí o vydanie občianskych preukazov na celkovom počte (2023, 2024)*

Spôsob podania	2023	2024	rozdiel	% zmena
<b>štandardné</b>	563 863	584 801	20 938	3,70%
<b>expresné</b>	123 166	111 921	-11 245	-9,1 %
<b>doručenie na adresu</b>	47 489	26 202	-21 287	-44,8 %
<b>offline</b>	1 459	1 959	500	34,30%
<b>Spolu</b>	616 450	669 090	+52 640	+8,5 %

Spracovanie: ISBA, dáta: Policajný zbor

Celková suma vybraná na správnych poplatkoch bola v roku 2023 **4,16 mil. €**, zatiaľ čo v roku 2024 dosiahla **4,77 mil. €**, čo znamená **nárast o 14,7 %**.

V roku 2023 bolo vydaných **644 879 občianskych preukazov**, v roku 2024 to bolo **665 092**, teda o **3,1 % viac**

Štruktúra vydaných dokladov v roku 2024:

- občania s trvalým pobytom v SR: 582 031 (rok 2023: 590 690),
- deti do 15 rokov: 79 573 (rok 2023: 50 986),
- občania s trvalým pobytom mimo SR: 3 482 (rok 2023: 3 198).
- 

Významný medziročný nárast je viditeľný najmä pri vydaných dokladoch pre deti do 15 rokov (nárast o 56 %), čo môže súvisieť s postupným rastom záujmu rodičov o cestovné doklady pre maloletých.

V roku 2023 bolo zaevidovaných:

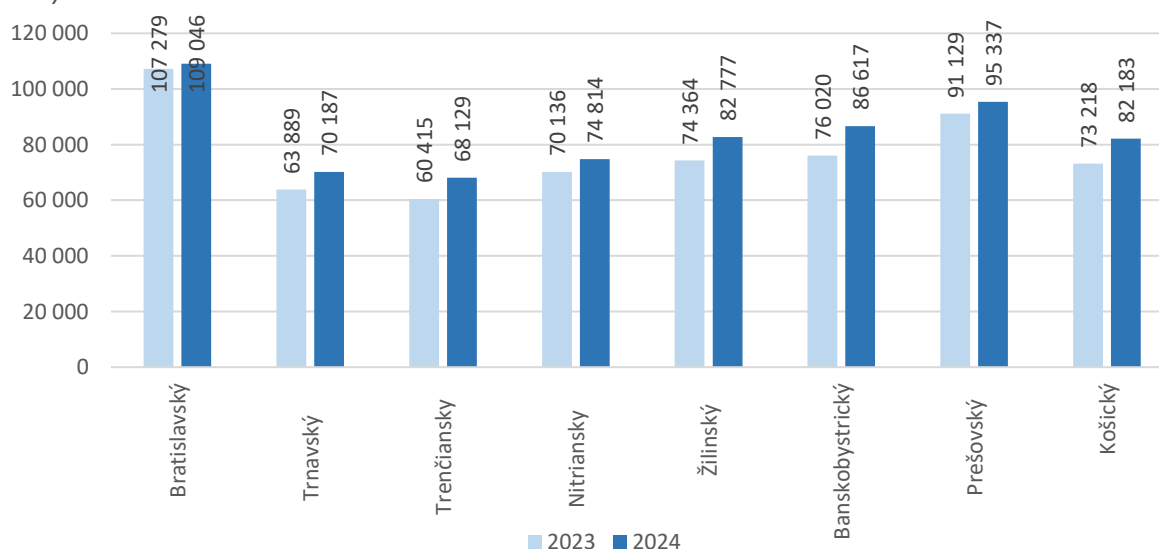
- 54 308 stratených,
- 8 263 odcudzených,
- 281 zničených,
- 10 007 poškodených občianskych preukazov

V roku 2024 sa uvedené počty mierne zmenili:

- 54 853 stratených (+1 %),
- 8 609 odcudzených (+4,2 %),
- 152 zničených (pokles o 46 %),
- 9 914 poškodených občianskych preukazov (pokles o 0,9 %).

Medziročné porovnanie počtu prijatých žiadostí o vydanie občianskeho preukazu ukazuje, že v roku 2024 bol zaznamenaný rast vo všetkých krajoch Slovenskej republiky. Najvýraznejší nárast nastal v **Banskobystrickom kraji** (+13,9 %) a **Trenčianskom kraji** (+12,8 %). Významný rast bol zaznamenaný aj v **Košickom kraji** (+12,2 %) a **Žilinskom kraji** (+11,3 %). Naopak, najnižší prírastok sa prejavil v **Bratislavskom kraji** (+1,6 %), ktorý si však dlhodobo udržiava najvyšší absolútny počet podaných žiadostí. V **Prešovskom kraji**, ktorý patrí medzi najľudnatejšie, sa počet žiadostí zvýšil o 4,6 %.

*Graf 5: Porovnanie počtu prijatých žiadostí o vydanie občianskych preukazov za jednotlivé kraje (2023, 2024)*



*Spracovanie: ISBA, dáta: Policajný zbor*



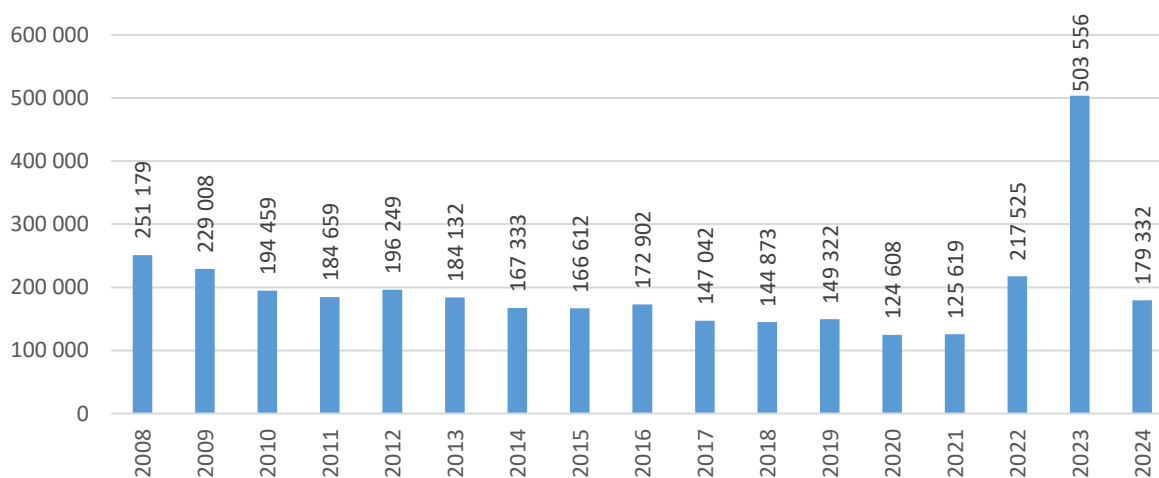
## Vodičské preukazy

Ku koncu roka 2024 bolo v Slovenskej republike evidovaných **3 854 961 vodičov**, čo predstavuje nárast oproti roku 2023, keď bolo evidovaných **3 835 075 vodičov**.

Počas roka 2024 bolo vydaných **179 332 vodičských preukazov**. Pre porovnanie, v roku 2023 ich bolo vydaných **503 556**. Tento výrazný pokles počtu vydaných vodičských preukazov medzi rokmi 2023 a 2024 je predovšetkým dôsledkom mimoriadne vysokého dopytu v roku 2023, spôsobeného koncom platnosti tzv. „ružových“ vodičských preukazov, ktorých platnosť vypršala k 31. decembru 2023 (–64,4 %). Naopak, počet vydaných medzinárodných vodičských preukazov medziročne vzrástol. Zatiaľ čo v roku 2021 ich vydal Policajný zbor **2 951**, v roku 2022 ich bolo **8 930**, v roku 2023 **13 451** a v roku 2024 dosiahol počet **15 888**.

Zvýšený dopyt po vodičských preukazoch môže odrážať celkové trendy v spoločnosti, kde je držba vodičského preukazu často považované za nevyhnutnosť. Na grafe nižšie však s výnimkou posledných dvoch rokov možno evidovať postupný pokles počtu žiadostí. To však môže odrážať aj demografická situácia na Slovensku. Počet vydaných vodičských preukazov postupne klesal z 251 179 v roku 2008 na približne 125 000 v rokoch 2020–2021, odrážajúc prirodzený pokles dopytu a demografické faktory. V roku 2022 nastal nárast na 217 525, pričom v roku 2023 dosiahol rekordných 503 556 v dôsledku konca platnosti tzv. „ružových“ vodičských preukazov. V roku 2024 počet vydaných preukazov klesol na 179 332, čo predstavuje návrat k štandardnému trendu po mimoriadnom roku 2023.

Graf 6: Vývoj počtu žiadostí o vydanie vodičských preukazov (2008 - 2024)



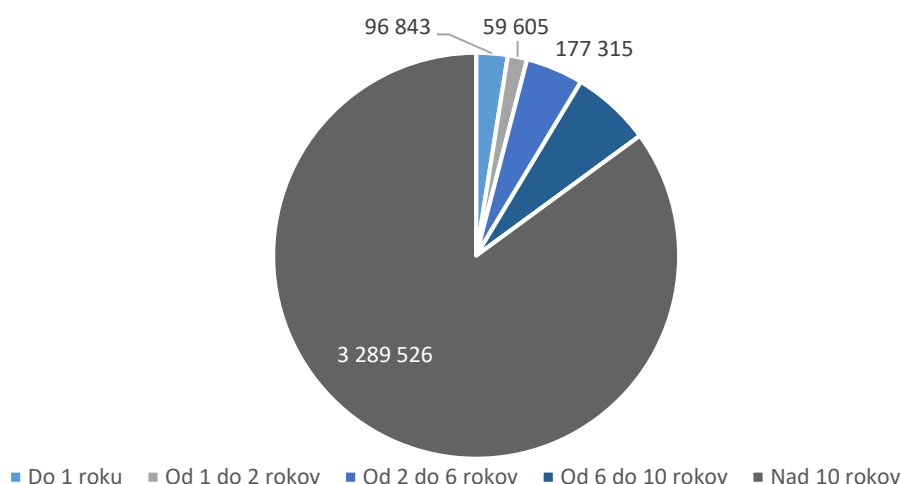
Spracovanie: ISBA, dáta: Policajný zbor

Ku koncu roka 2024 bolo evidovaných **3 888 953 držiteľov vodičského preukazu**, čo predstavuje nárast oproti roku 2023 (**3 835 075 vodičov**) o približne **1,4 %**.

Z hľadiska veku boli najpočetnejšie skupiny:

- **39–49 rokov:** 785 757 osôb (20,2 %) – stále najväčší podiel, podobne ako v roku 2023 (21 %),
- **29–39 rokov:** 656 499 osôb (16,9 %), druhá najpočetnejšia skupina, mierny pokles oproti 18 % v roku 2023,
- **49–59 rokov:** 618 697 osôb (15,9 %),
- **nad 69 rokov:** 790 912 osôb (20,3 %), čo predstavuje najvýraznejší nárast v porovnaní s predchádzajúcim rokom, odrážajúci starnutie populácie.

Graf 7: Vodiči podľa dĺžky vodičskej praxe (2024)

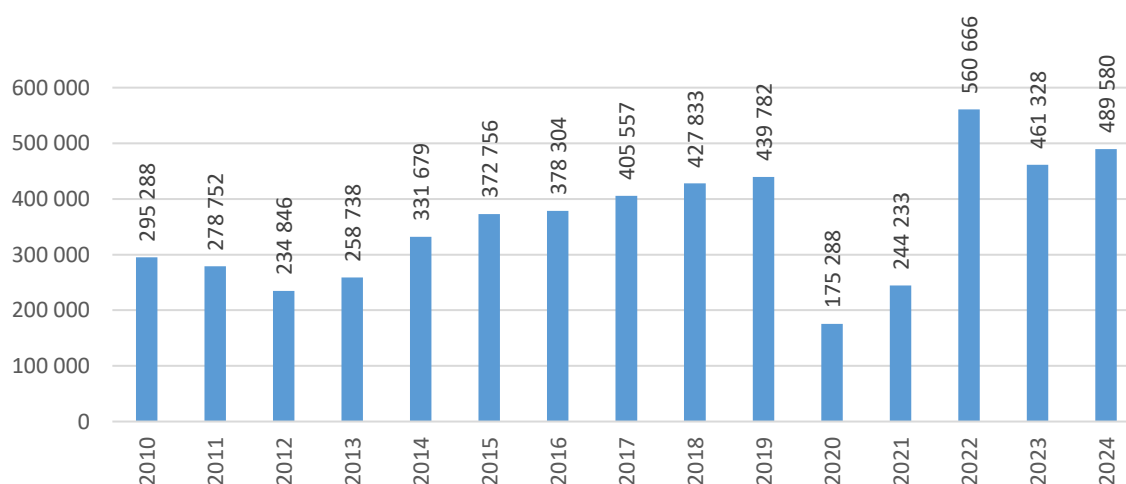


Spracovanie: ISBA, dáta: Policajný zbor

## Cestovné pasy

V roku 2024 bolo celkovo zaevidovaných **489 580 žiadostí o vydanie cestovného pasu** na území Slovenskej republiky a na jej zastupiteľských úradoch v zahraničí. Z toho bolo **470 747 žiadostí** prijatých na pracoviskách v rámci Slovenska a **18 833 žiadostí** na zastupiteľských úradoch. V roku 2023 prijali pracoviská ministerstva vnútra spolu **461 328 žiadostí** o vydanie cestovného pasu. Dopyt po tejto službe sa teda v roku 2024 **zvýšil o 28 252 dokladov**, čo predstavuje **nárast približne o 6 %**. Pri porovnaní s pandemiou poznačenými rokmi je však zrejmé, že dopyt sa postupne **stabilizuje na úrovni bežnej pre obdobie pred pandemiou**. Poklesy zaznamenané po roku 2021 preto nepredstavujú dlhodobý trend, ale iba návrat k obvyklým hodnotám po dočasnom „boome“ spôsobenom protipandemickým uvoľňovaním.

Graf 8: Vývoj počtu žiadostí o vydanie cestovných pasov (2010 - 2024)

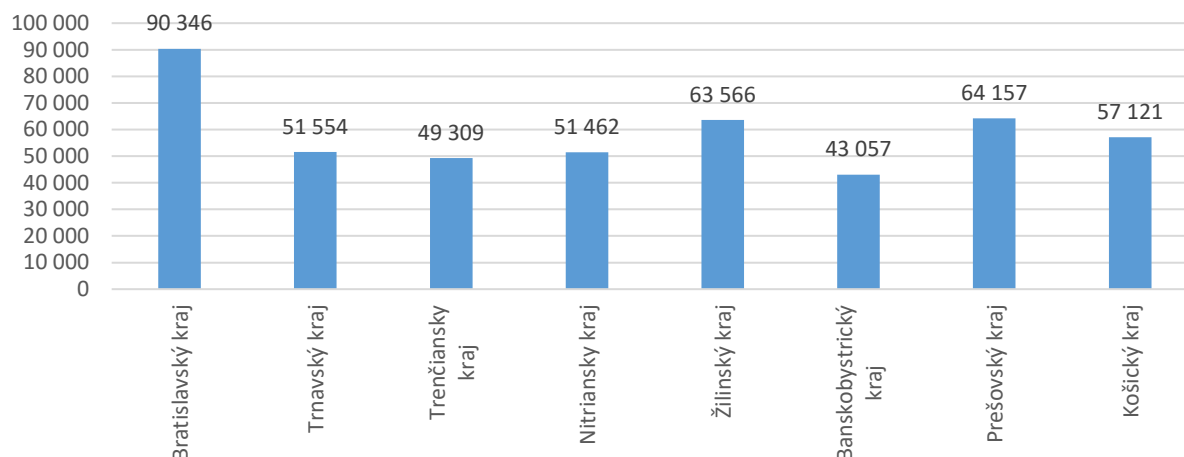


Spracovanie: ISBA, dáta: Policajný zbor

V kontexte regiónov počet žiadostí o vydanie cestovného pasu v roku 2024 sa potvrdzuje, že najväčšiu záťaž dlhodobo nesie Bratislavský kraj, kde bolo podaných až 90 346 žiadostí. Na druhom mieste sa

umiestnil Prešovský kraj s počtom 64 157 žiadostí, ktorý dlhodobo patrí k regiónom s najvyšším počtom obyvateľov. Zvýšený počet žiadostí tu súvisí aj so sezónnymi faktormi, ako je migrácia pracovnej sily do zahraničia, ktorá je v tomto regióne nadpriemerne častá. Podobne vysoké čísla vykázal aj Žilinský kraj s celkovým počtom 63 566 žiadostí. Na opačnom konci rebríčka stojí Banskobystrický kraj, kde bolo v roku 2024 podaných iba 43 057 žiadostí. Tento údaj je najnižší zo všetkých regiónov Slovenska. Celkovo možno konštatovať, že regionálne rozdiely v počte prijatých žiadostí úzko súvisia s populačnou veľkosťou jednotlivých krajov a ich ekonomickými špecifikami. Tieto faktory formujú dlhodobý trend, ktorý sa potvrdil aj v hodnotenom roku 2024.

Graf 9: Počet žiadostí o vydanie cestovných pasov v krajoch (2024)



Spracovanie: ISBA, dáta: Policajný zbor

Osobitnú časť v oblasti pasovej agendy v roku 2024 tvorili žiadosti o vydanie cestovného pasu v skrátenej lehote, tzv. expresné žiadosti. Ministerstvo evidovalo spolu **138 892 takýchto žiadostí**, čo predstavuje približne **29 % zo všetkých podaných žiadostí**. V porovnaní s rokom 2023, keď bolo zaznamenaných **125 949 expresných žiadostí**, ide o **nárast o 12 943 žiadostí**, teda približne o **10 %**.

Porovnanie s rokom 2023 zároveň ukazuje, že napriek celkovému poklesu počtu pasových žiadostí po pandemickom „boome“ zostáva záujem o expresné vybavenie dokladov stabilný, ba dokonca má mierne rastúcu tendenciu. Z toho možno vyvodiť, že zrýchlené služby si vybudovali pevnú pozíciu v portfóliu služieb ministerstva a sú vnímané ako dôležitý nástroj flexibility voči požiadavkám občanov.

Tabuľka 4: Straty a odcudzenia cestovných pasov podľa krajov (2024)

	stratené	odcudžené
<b>Bratislavský kraj</b>	3838	97
<b>Trnavský kraj</b>	2468	31
<b>Trenčiansky kraj</b>	4495	50
<b>Nitriansky kraj</b>	3198	34
<b>Žilinský kraj</b>	3131	70
<b>Banskobystrický kraj</b>	2020	33
<b>Prešovský kraj</b>	3020	71
<b>Košický kraj</b>	3215	56
<b>SPOLU</b>	<b>25 385</b>	<b>442</b>

Spracovanie: ISBA, dáta: Policajný zbor

V roku **2024** bolo na Slovensku evidovaných **25 385 stratených cestovných pasov** a **442 odcudzených pasov**. Najvyšší počet stratených pasov bol zaznamenaný v **Trenčianskom kraji (4 495)**, nasledoval **Bratislavský kraj (3 838)** a **Košický kraj (3 215)**. Najnižší počet strát bol v **Banskobystrickom kraji (2 020)**. Čo sa týka odcudzených pasov, najviac bolo v **Prešovskom kraji (71)** a **Žilinskom kraji (70)**, zatiaľ čo najmenej odcudzení pasov evidoval **Trnavský kraj (31)**.

Tieto čísla ukazujú, že hoci väčšina pasov je bezpečne spravovaná, určité regióny majú vyššiu evidenciu strát a odcudzení. Celkový počet **25 385 stratených a 442 odcudzených pasov** predstavuje len malú časť zo všetkých vydaných pasov.

## Klientske centrá

---

Zhrnutie nadchádzajúcej kapitoly:

Sieť 65 klientskych centier ministerstva vnútra zaznamenala v roku 2024 **3,29 milióna vydaných lístkov**, čo je o 28 % menej než v rekordnom roku 2023. Najvyťaženejšími mesiacmi boli marec, február a apríl, najmenej navštevovaný december. Priemerná doba čakania sa pohybovala od **21 minút** na jeseň po **37 minút** v marci, vybavenie požiadavky trvalo v priemere len **10 minút**. Najväčšiu časť úkonov tvorili služby spojené s dokladmi, evidenciou vozidiel a katastrálnymi konaniami – tieto tri agendy spolu tvoria jadro interakcií občanov so štátnou správou na okresnej úrovni.

---

Skúsenosti občanov so štátnou správou sú často vnímané cez návštevu miest prvého kontaktu v rámci okresných úradov. Súčasťou okresných úradov je sieť klientskych centier. Sieť klientskych centier ministerstva vnútra poskytuje služby miestnej štátnej správy.

**Klientske centrá ministerstva vnútra** predstavujú moderný nástroj zefektívňovania a sprístupňovania verejnej správy. Občan tu vybaví široké spektrum životných situácií – od evidencie dokladov, cez agendu katastra až po služby matriky. Ich hlavným cieľom je **zjednodušenie komunikácie medzi občanom a úradom**, a zároveň skrátenie času potrebného na vybavenie požiadaviek. V rámci klientskych centier si môžu občania vybaviť agendu katastra, živnostenského podnikania, cestnej dopravy a pozemných komunikácií, starostlivosti o životné prostredie, pozemkového a lesného odboru a iné. Niektoré klientske centrá taktiež zahŕňajú aj služby vybraných agend Policajného zboru, ako sú evidencia vozidiel, oddelenie dokladov a evidencia zbraní a streliva. Zastúpenie služieb závisí od typu okresného úradu a veľkosti daného klientskeho centra.

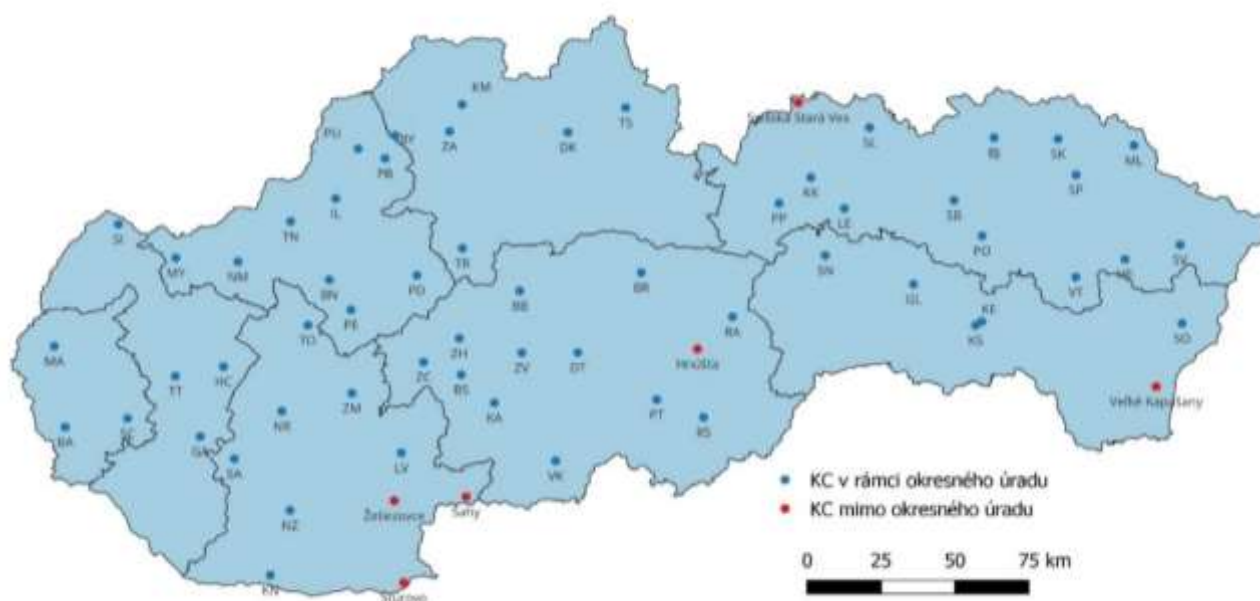
Keďže pre väčšinu občanov sú klientske centrá **prvým a najčastejším kontaktným bodom s verejnou správou**, kvalita služieb, rýchlosť vybavenia a úroveň prístupu zamestnancov majú zásadný vplyv na **celkovú dôveru občanov v štát**. Preto sú merania ako priemerná doba čakania či vybavenia dôležitým ukazovateľom nielen efektivity, ale aj spokojnosti občanov s fungovaním verejných inštitúcií.

Ministerstvo vnútra prevádzkovalo v roku 2024 65 klientskych centier<sup>34</sup>. **Počas roka 2024 sa nové klientske centrá nesprevádzkovali.**

---

<sup>34</sup> Dostupné online: <https://www.minv.sk/?zoznam-klientskych-centier-okresnych-uradov-v-slovenskej-republike>. Na odkaze je dostupné zoznam aktuálne otvorených klientskych centier.

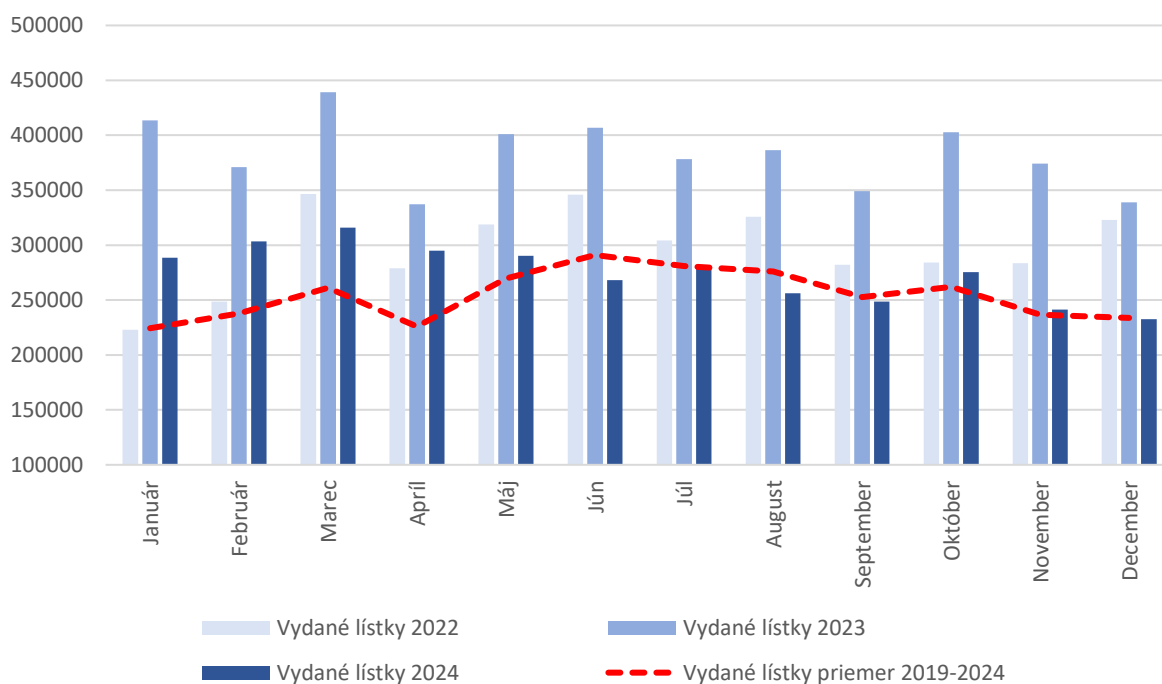
Mapa 1: Sieť KC ku koncu roka (2024)



Spracovanie: ISBA, dáta: ministerstvo vnútra

**Za rok 2024 bolo vydaných 3 293 948 lístkov z vyvolávacieho systému ministerstva vnútra, medziročne o 28 % menej, kedy bolo v roku 2023 vydaných celkom 4 598 523 lístkov.**

Graf 10: Počet vydaných lístkov podľa mesiacov (2019 - 2024)



Spracovanie: ISBA, dáta: VYSYS, ISBA

Počas všetkých mesiacov roku 2024 boli klientske centrá navštevované menej často, ako počas rovnakého obdobia v posledných troch rokoch. Najviac vyťažené boli klientske centrá v mesiaci marec, február a apríl. Najmenej vyťažené boli na konci roka a na jeseň.

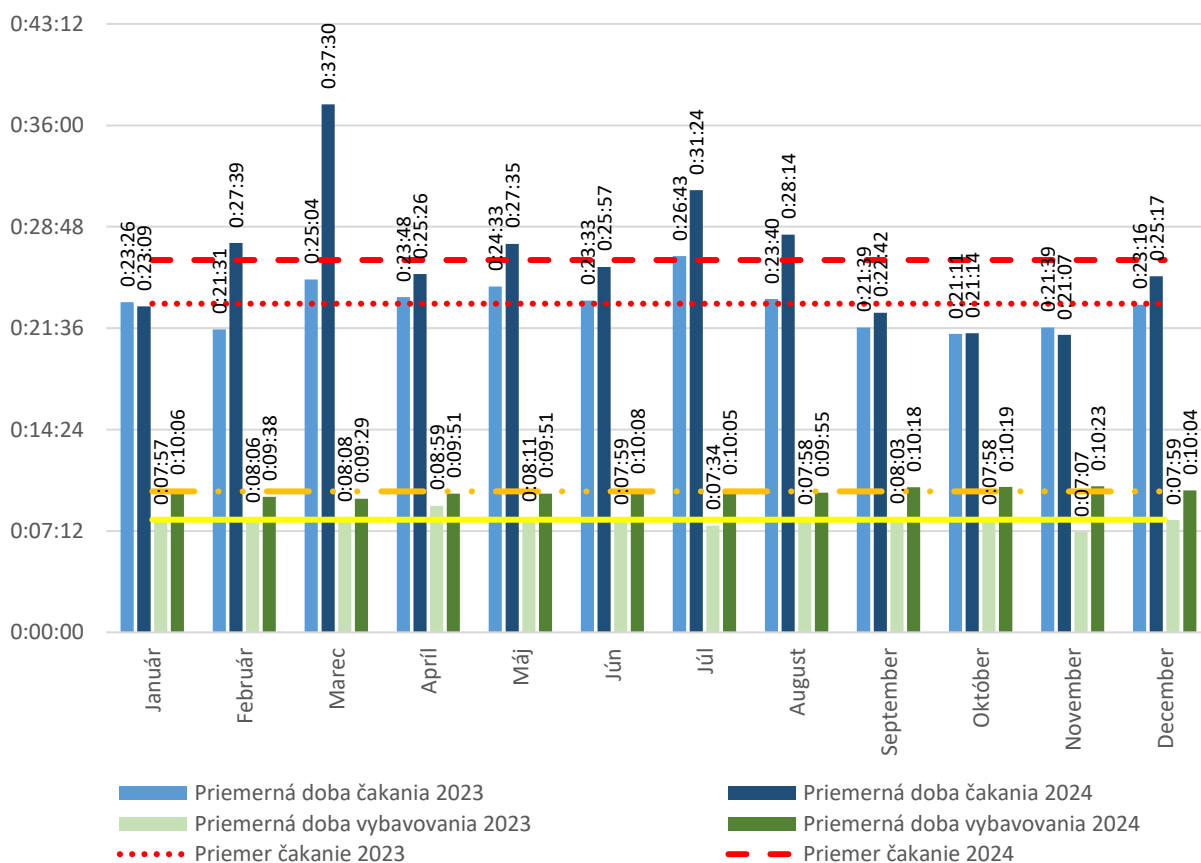
**Absolútne najviac vydaných lístkov bolo zaznamenaných, rovnako ako minulý rok, v mesiaci marec 316 000. Najmenej lístkov bolo vydaných v mesiaci december (232 000).**

Dlhodobu platí, že klientske centrá sú najviac vyťažené v lete a najmenej začiatkom roka a na konci roka (červená prerušovaná čiara v grafe vyššie). V roku 2023 a 2024 došlo k vybočeniu z dlhodobého trendu, a to najmä začiatkom roka v mesiaci marec.

V kontexte čakacích dôb, priemerná doba v roku 2024 sa pohybovala od 21 minút v októbri a novembri, po 37 minút v marci, pričom najdlhšie čakanie súviselo s mesačne vysokým počtom návštev. Priemerná doba vybavovania zostala relatívne stabilná, s hodnotami okolo 10 minút, čo naznačuje, že kapacita zamestnancov dokázala zabezpečiť plynulý priebeh vybavovania aj počas najvyťaženejších období.

Porovnanie s predchádzajúcimi rokmi ukazuje, že aj keď celkový počet vydaných lístkov v roku 2024 zostáva vysoký, došlo k miernemu poklesu oproti rekordnému roku 2023.

Graf 11: Porovnanie doby čakania a vybavovania (2023, 2024)



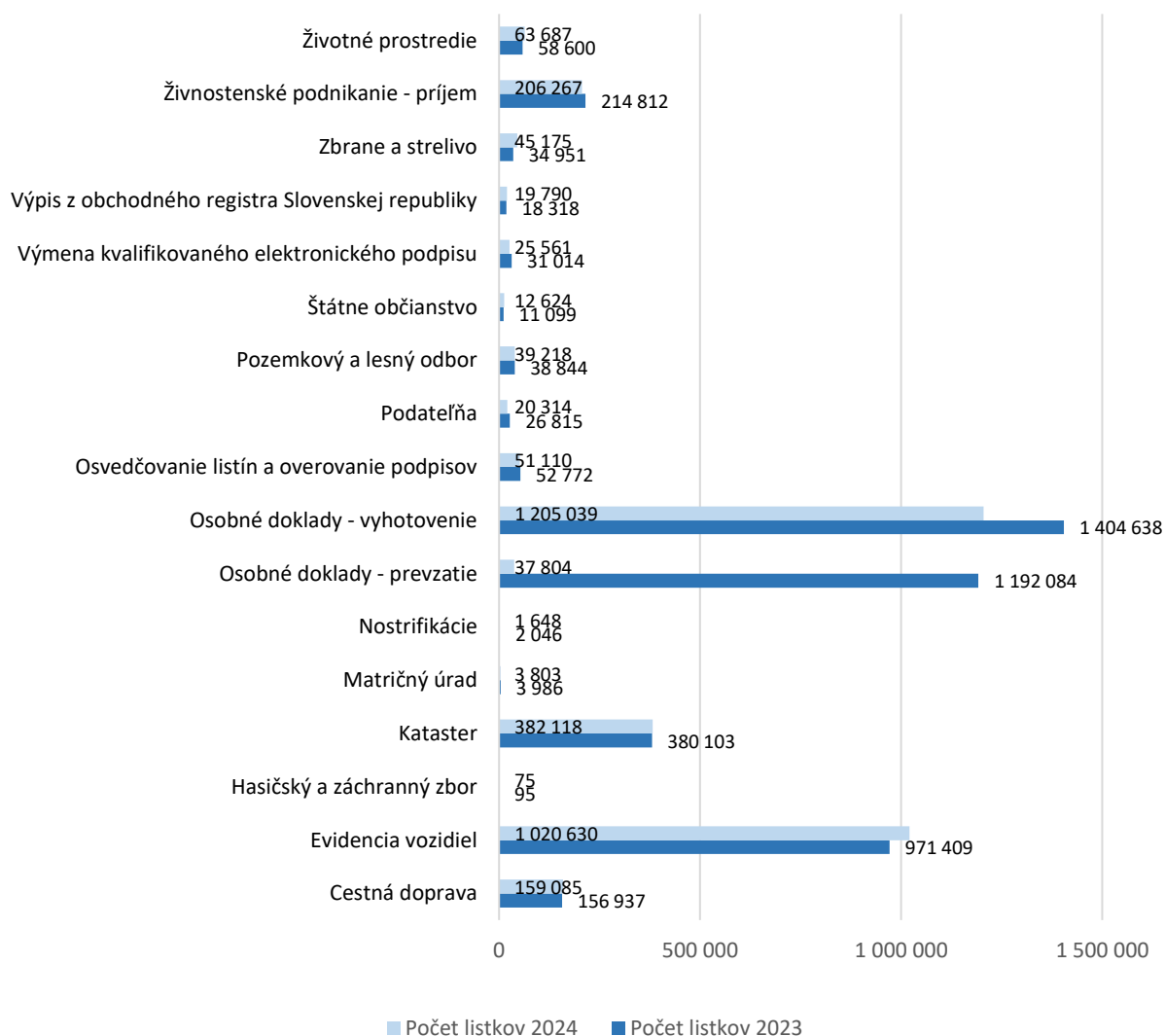
Spracovanie: ISBA, dáta: VYSYS, ISBA

Štatistiky o počte vybavených požiadaviek v klientských centrách ukazujú, že rozhodujúcu časť agendy predstavujú služby spojené s osobnými dokladmi, evidenciou vozidiel a katastrálnymi konaniami.

Najväčší objem úkonov tvoria **osobné doklady**. Vyhodenie a prevzatie dokladov generuje viac než polovicu všetkých interakcií občanov so štátnou správou na okresnej úrovni. V roku 2023 išlo o viac ako **2,6 milióna úkonov**, v roku 2024 už o viac než **1,24 milióna úkonov**. Tento pokles môže súvisieť so zmenami vo vykazovaní alebo s postupným prechodom na elektronické formy služieb. Druhou najvyťaženejšou oblasťou je evidencia vozidiel, ktorá zaznamenala rast z približne 971 000 úkonov v roku 2023 na viac než 1,02 milióna v roku 2024. Stabilný a vysoký objem služieb je tiež charakteristický pre kataster, kde sa ročne vybavuje viac než 380 000 úkonov. Ďalšie agendy ako živnostenské podnikanie, výpisy z obchodného registra, zbrane a strelivo či životné prostredie sa pohybujú rádovo v desiatkach až státisícoch úkonov, pričom aj tieto služby predstavujú významnú časť interakcií občanov s verejnou správou. Menší objem, avšak strategický význam, majú agendy ako štátne občianstvo či nostrifikácie.

Z hľadiska celkového obrazu možno konštatovať, že **tri dominantné oblasti (osobné doklady, evidencia vozidiel, kataster)** formujú hlavnú časť kontaktov občanov s klientskymi centrami. Efektivita a kvalita poskytovania služieb v týchto agendách majú preto zásadný vplyv na celkové vnímanie fungovania štátnej správy občanmi.

Graf 12: Počet vydaných lístkov podľa agendy (2023, 2024)



Spracovanie: ISBA, dáta: VYSYS, ISBA



## Prehľad matričných udalostí

Zhrnutie nadchádzajúcej kapitoly:

Ústredným orgánom štátnej správy pre matričné udalosti - údaje o narodení, uzavretí manželstva a úmrtí, je ministerstvo vnútra.

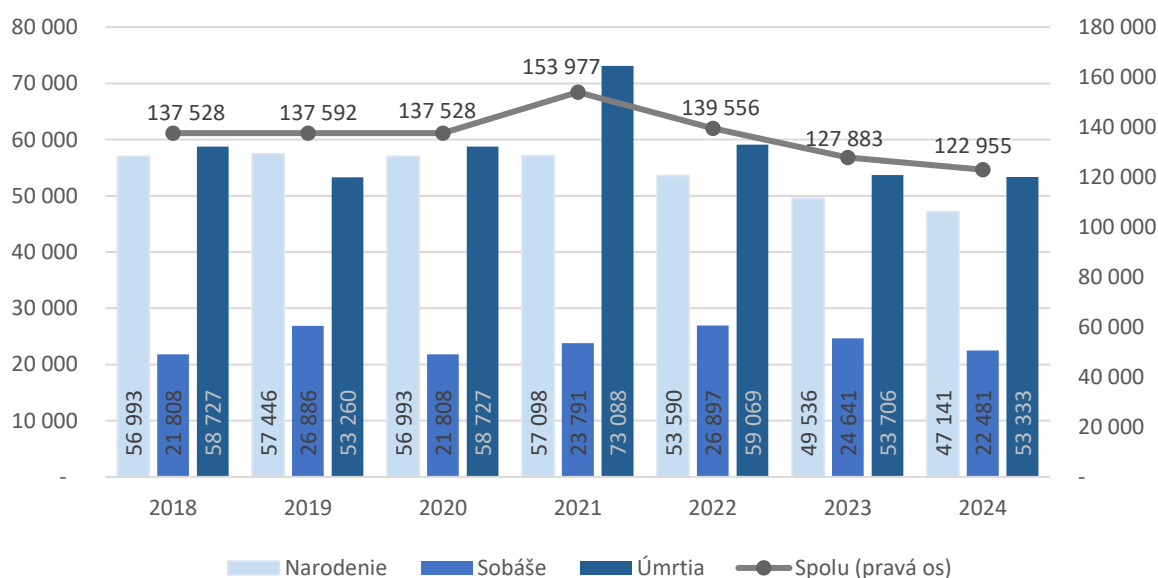
V roku 2024 bolo evidovaných celkovo 122 955 matričných udalostí, čo predstavuje pokles o 3,85 % oproti predchádzajúcemu roku a najnižší počet za posledných sedem rokov. Bolo zaznamenaných 47 141 narodení, 22 481 sobášov a 53 333 úmrtí, pričom počty narodení a úmrtí dosiahli najnižšiu úroveň v sledovanom období. Ministerstvo vnútra vedie aj osobitnú matriku pre občanov SR narodených, sobášených alebo zomrelých mimo územia Slovenska, v ktorej bolo v roku 2024 zaznamenaných 3 458 narodení, 2 176 sobášov a 698 úmrtí.

Najpopulárnejšie mená novorodencov v roku 2024 boli Sofia pre dievčatá a Jakub pre chlapcov, pričom výber dievčenských mien je variabilnejší než chlapčenských.

Ministerstvo vnútra je v zmysle kompetenčného zákona ústredným orgánom štátnej správy pre matričné udalosti, t. j. pre údaje o narodení, uzavretí manželstva a úmrtí. Zároveň ide o prenesený výkon štátnej správy na obce, čo znamená, že obce vykonávajú určené úlohy miestnej štátnej správy.

**Za rok 2024 bolo evidovaných celkom 122 955 matričných udalostí**, čo predstavuje pokles oproti predchádzajúcemu roku o 3,85 % a v absolútnom počte o takmer 5 tisíc udalostí. Zároveň ide o najnižší počet za posledných 7 rokov. Počty matričných udalostí od roku 2021 nepretržite klesajú, a to pri všetkých druhoch udalostí: narodenia, sobáše, úmrtia. V porovnaní s rokom 2021 ide o pokles celkového počtu matričných udalostí o 20,15 %, pričom najväčší pokles bol pri úmrtiach (o 27 %), následne pri narodeniach (o 17,4 %) a sobášoch (o 5,5 %). Vývoj počtu jednotlivých matričných udalostí zobrazuje uvedený graf, pričom celkový počet matričných udalostí je uvedený na pravej osi grafu.

Graf 13: Vývoj počtu matričných udalostí (2018 - 2024)



Spracovanie: ISBA, dáta: ministerstvo vnútra

Z celkového počtu bolo evidovaných **47 141 narodení, 22 481 sobášov a 53 333 úmrtí**. Všetky sledované ukazovatele voči predošlému roku 2023 klesli. Najnižší počet narodení a úmrtí za obdobie 7 rokov bol zaznamenaný práve v roku 2024. Najvyšší počet narodení v rámci sledovaného obdobia bol evidovaný v roku 2019 (57 446 narodení), sobášov v roku 2022 (26 897 sobášov) a úmrtí v roku 2021 (73 088 úmrtí), čo výrazne ovplyvnila pandémia COVID-19.

Tabuľka 5: Počty matričných udalostí (2018 - 2024)

Rok	Matričné udalosti			Spolu
	Narodenie	Sobáše	Úmrtia	
2018	56 993	21 808	58 727	137 528
2019	57 446	26 886	53 260	137 592
2020	56 993	21 808	58 727	137 528
2021	57 098	23 791	73 088	153 977
2022	53 590	26 897	59 069	139 556
2023	49 536	24 641	53 706	127 883
2024	47 141	22 481	53 333	122 955

Spracovanie: ISBA, dáta: ministerstvo vnútra

Ministerstvo vnútra vedie aj **osobitnú matriku**, pracovisko s celoslovenskou pôsobnosťou. Hlavnou náplňou osobitnej matriky je, že vedie knihu narodení, knihu manželstiev a knihu úmrtí matričných udalostí, ktoré nastali občanom SR mimo územia SR. **Za rok 2024 bolo v osobitnej matrike zaevidovaných 3 458 narodení, 2 176 sobášov a 698 úmrtí.** Tieto údaje boli občanmi SR nahlásené a osobitnou matrikou zaevidované v roku 2024, avšak matričná udalosť mohla nastať ktorýkoľvek rok pred rokom 2024. Zároveň niektoré matričné udalosti, ktoré nastali v r. 2024 nemuseli byť občanmi SR zatiaľ oznámené.

Najpopulárnejším dievčenským menom pri narodení bolo v roku 2024 meno Sofia, ktorá si prvenstvo udržiava už 3 roky. Najpoužívaným chlapčenským menom pre novorodencov zostáva meno Jakub, pričom jeho pozícia sa od roku 2016 nezmenila. Z údajov vyplýva, že pri výbere dievčenských mien je badateľná väčšia variabilita než pri chlapčenských menách. Najčastejšie ženské meno má totiž nižšiu početnosť ako 5. najčastejšie chlapčenské meno.

Tabuľka 6: Najpočetnejšie mená novorodencov podľa pohlavia (2024)

Poradie	Ženské meno	Počet	Mužské meno	Počet
1.	Sofia	558	Jakub	793
2.	Eliška	526	Samuel	716
3	Nina	493	Adam	673
4	Ema	439	Oliver	634
5	Viktória	435	Michal	569
6	Sára	409	Tomáš	544
7	Olívia	380	Šimon	511
8	Natália	379	Filip	467
9	Nela	370	Tobias	444
10	Diana	362	Martin	432

Spracovanie: ISBA, dáta: ministerstvo vnútra

## Prenesený výkon štátnej správy na obce

---

### Zhrnutie nadchádzajúcej kapitoly:

Cez takzvaný prenesený výkon štátnej správy sa umožňuje štátu delegovať časť svojich právomocí na obce, keď sa ich plnenie lokálne považuje za efektívnejšie a racionálnejšie. Obce tak vykonávajú štátne úlohy „v mene a na zodpovednosť štátu“, pričom ich výkon je riadený a kontrolovaný vládou, odlišne od vlastných, samosprávnych kompetencií obcí. Štát pritom poskytuje obciam potrebné finančné a materiálne prostriedky na pokrytie nákladov. Dotácie sa týkajú najmä úsekov matrik, hlásenia pobytu občanov a registra obyvateľov Slovenskej republiky, registra adries, starostlivosti o životné prostredie, bývania, cestnej dopravy, stavebného poriadku a školstva. V roku 2024 obciam pripadlo na prenesený výkon štátnej správy takmer 1,4 mld. €. Bez školstva to bolo 23,65 mil. €, medziročne o 6 % viac. Najväčšiu časť tvoria dotácie na školstvo, takmer 1,36 mld. €. Dotácie sa spravidla rozpočtujú podľa počtu obyvateľov alebo počtu vykonaných úkonov. Celkovo predstavujú prostriedky na prenesený výkon štátnej správy len zlomok financií, ktoré obce majú k dispozícii na výkon kompetencií (bez školstva 0,88 %, so školstvom 35 %). Samosprávne kompetencie obcí sa financujú z podielovej dane, miestnych daní a ďalších vlastných príjmov, najvýznamnejšia je daň z nehnuteľností. Za posledných 10 rokov sa výnos pre obce zo štátnom vyberanej podielovej dane zvýšil o 120 %. Ďalšie transfery z kapitoly ministerstva vnútra v roku 2024 predstavovali viac ako 61 mil. €, čiastočne súvisiace s COVID-19 a vojnou na Ukrajine.

---

Štátne orgány pravidelne poskytujú obciam dotácie na pokrytie nákladov spojených s vykonávaním ich agendy v rámci preneseného výkonu štátnej správy<sup>35</sup>. Táto kapitola prináša prehľad finančných prostriedkov poskytnutých obciam v rokoch 2024, 2023, 2022 a 2021 na jednotlivé oblasti preneseného výkonu štátnej správy. Uvedené rozpočtované sumy pochádzajú z vecne príslušnej sekcie ministerstva vnútra z internetovej stránky príslušného ústredného orgánu štátnej správy.

Ministerstvo vnútra poskytuje obciam dotáciu na úhradu nákladov preneseného výkonu štátnej správy na 4 úsekoch:

- na úseku matrik podľa výnosu Ministerstva vnútra Slovenskej republiky č. 207- 2005/04291 z 3. novembra 2005 o rozsahu a podmienkach poskytovania dotácií na úhradu nákladov preneseného výkonu štátnej správy na úseku matrik v znení neskorších predpisov,
- na úseku hlásenia pobytu občanov a registra obyvateľov Slovenskej republiky podľa výnosu Ministerstva vnútra Slovenskej republiky č. 206-2006/02288 zo 6. decembra 2006 o poskytovaní dotácií na úhradu nákladov preneseného výkonu štátnej správy na úseku hlásenia pobytu občanov a registra obyvateľov Slovenskej republiky v znení výnosu Ministerstva vnútra Slovenskej republiky č. 549/2008 Z. z.,

---

<sup>35</sup> Štát môže na obce preniesť časť svojich právomocí a pôsobností, ak sa ich plnenie obcami priamo v regiónoch, bližšie k obyvateľom, považuje za racionálnejšie a efektívnejšie (podľa § 5 zákona o obecnom zriadení) . S prenesením úloh na obec štát poskytne obci potrebné finančné a iné materiálne prostriedky. Výkon štátnej správy prenesený na obec zákonom riadi a kontroluje vláda (vykonávajú sa samosprávou „v mene a na zodpovednosť štátu“), čím sa výkon týchto kompetencií odlišuje od vlastných, tzv. samosprávnych kompetencií obcí.

- na úseku registra adries podľa výnosu Ministerstva vnútra Slovenskej republiky č. 155/2015 Z. z. o poskytovaní dotácií zo štátneho rozpočtu na úhradu nákladov preneseného výkonu štátnej správy na úseku registra adries,
- na úseku starostlivosti o životné prostredie podľa výnosu Ministerstva životného prostredia Slovenskej republiky č. 3/2008 z 3. apríla 2008 o poskytovaní dotácií obciam na úhradu nákladov preneseného výkonu štátnej správy starostlivosti o životné prostredie.

Na úseku matrik pôsobí 971 obcí a mestských častí, ktoré zabezpečujú agendu aj pre ďalšie obce v ich územnom obvode. Územné obvody obcí, matričných úradov určuje ministerstvo vnútra všeobecne záväzným právnym predpisom<sup>36</sup>. Obciam je dotácia na zabezpečenie tohto úseku každoročne vypočítaná na základe počtu úväzkov na úseku v danej obci. Počet úväzkov v obci vychádza z počtu obyvateľov a z počtu úkonov. Podľa údajov vecne príslušnej sekcie poskytlo v roku 2024 ministerstvo vnútra obciam 10 782 703 €, čo je o 522 720 € viac ako v roku 2023.

Pravidlá na úseku hlásenia pobytu občanov a registra obyvateľov SR vydáva ministerstvo vnútra výnosom<sup>37</sup>. Obciam sú dotácie na zabezpečenie tohto úseku rozpočtované na základe počtu obyvateľov obce (0,33 € na obyvateľa). **Dotácia pre obce v roku 2024 bola poskytnutá celkovo vo výške 1 791 446 €, o 1 953 € menej ako v roku 2023.**

Na úseku registra adries sú obciam dotácie poskytované na základe počtu úkonov obce na danom úseku v uplynulom roku (1,6 € na úkon + paušál 18 € pre každú obec). **Dotácia pre obce v roku 2024 bola rozpočtovaná celkovo vo výške 118 122 €, o 14 057 € menej ako v roku 2023.**

Zo štátneho rozpočtu sa poskytujú obciam dotácie na prenesený výkon štátnej správy z kapitoly ministerstva vnútra aj na úseku volieb, pričom v roku 2024 celková suma na organizačné a technické zabezpečenie volieb prezidenta Slovenskej republiky, volieb do Európskeho parlamentu a doplňujúcich volieb do orgánov samosprávy obcí bola 26 415 146 €.

Dotácia na úhradu nákladov preneseného výkonu štátnej správy na úseku starostlivosti o životné prostredie sa poskytuje obci prostredníctvom príslušných okresných úradov v sídlach krajov. Obciam sú dotácie na zabezpečenie úseku starostlivosti o životné prostredie poskytované na základe počtu obyvateľov v danej obci. Dotácia pre obce v roku 2024 bola poskytnutá vo výške 656 999,5 o 60 - tisíc € viac ako v roku 2023.

Na úseku bývania je poskytovanie dotácií obciam v gescii ministerstva dopravy. Dotácia sa poskytuje 79 obciam v sídle okresu<sup>38</sup>, ktoré realizujú správu v príslušnom území. Obciam sú dotácie na zabezpečenie úseku bývania vypočítavané na základe počtu obyvateľov v okrese (0,214 € na obyvateľa). **Na zabezpečenie činnosti tohto úseku bolo v roku 2024 obciam vyčlenených 1 161 726 €, medziročne o tisíc € menej.**

Podobne aj pri úseku cestná doprava má prenesený výkon štátnej správy na obce v pôsobnosti ministerstvo dopravy. Dotácie sú v tomto prípade poskytované všetkým obciam na základe počtu obyvateľov. V roku 2024 bola dotácia stanovená na 0,0432 € / obyvateľ pre cestnú dopravu (miestne

<sup>36</sup> Vyhláška č. 529/2001 Z. z. Ministerstva vnútra Slovenskej republiky, ktorou sa ustanovujú územné obvody matričných úradov v znení vyhlášky č. 6/2003 Z. z.

<sup>37</sup> Ministerstvo vnútra vydalo podľa § 8a ods. 2 zákona č. 523/2004 Z. z. o rozpočtových pravidlách verejnej správy a o zmene a doplnení niektorých zákonov v znení neskorších predpisov výnos Ministerstva vnútra Slovenskej republiky č. 206-2006/02288 zo 6. decembra 2006 o poskytovaní dotácií na úhradu nákladov preneseného výkonu štátnej správy na úseku hlásenia pobytu občanov a registra obyvateľov Slovenskej republiky v znení výnosu Ministerstva vnútra Slovenskej republiky č. 549/2008 Z. z.

<sup>38</sup> Ide o obec, ktorá je sídlom okresu, v hlavnom meste Slovenskej republiky Bratislave a v meste Košice ide o mestskú časť uvedenú v prílohe č. 2 zákona č. 607/2003 Z. z. a v okrese Košice-okolie ide o mesto Moldava nad Bodvou. Ďalej sú tieto obce a mestské časti označené ako „obce v sídle okresu“.

a účelové komunikácie), rovnako ako v roku 2023. **Celkovo bolo pre rok 2023 na cestnú dopravu poskytnutých 234 059 €, čo je o 500 € viac ako minulý rok.**

V zmysle § 40a) zákona č. 575/2001 Z. z. o organizácii činnosti vlády a organizácii ústrednej štátnej správy v znení neskorších predpisov dňom 1. 1. 2023 **pôsobnosť ministerstva dopravy v oblasti územného plánovania, výstavby a vyvlastnenia** podľa doterajších všeobecne záväzných právnych predpisov **prešla na Úrad pre územné plánovanie a výstavbu Slovenskej republiky.**

Dotácie sú v tomto prípade poskytované **Úradom pre územné plánovanie a výstavbu Slovenskej republiky** všetkým obciam na základe počtu obyvateľov. V roku 2024 bola dotácia stanovená na 1,639 € na 1 obyvateľa (v roku 2023 bola 1,5167 € / obyvateľ, v roku 2022 1,2958 € / obyvateľ). **Celkovo bolo pre rok 2024 vyčlenených na stavebné konanie 8 890 925 € (v roku 2023 bolo vyčlenených 8 242 570 €).** Pre obce tak bolo pre rok 2024 vyčlenených približne o 648 000 € viac ako v roku 2023.

Z hľadiska objemu finančných prostriedkov býva najväčším úsekom preneseného výkonu štátnej správy úsek školsťva, ktorý je v pôsobnosti ministerstva školstva. Prostriedky určené pre školy a školské zariadenia sú vypočítané podľa vzorca dostupného na stránke ministerstva školstva. Spravidla tieto prostriedky pozostávajú z normatívu na žiaka, ktorý tvorí mzdový a prevádzkový normatív. **V kalendárnom roku 2024 boli určené prostriedky pre školy a školské zariadenia, kde obce vykonávajú prenesený výkon štátnej správy, vo výške 1,36 mld. €**

Tabuľka 7: Prenesený výkon štátnej správy na obce (2024)

Rezort / úsek	Spôsob výpočtu dotácie pre obce	Suma 2021	Suma 2022	Suma 2023	Suma 2024
MV SR - <b>Matriky</b> (971 matričných úradov)	Na základe počtu úväzkov na úseku v obci. Počet úväzkov v obci sa odvodzuje podľa počtu obyvateľov a podľa počtu úkonov na úseku matrik v obci. <sup>39</sup>	9 349 800€	8 901 178 €	10 259 983 €	10 782 703 €
MV SR - <b>Hlásenie a evidencia pobytu</b> občanov a register obyvateľov SR (všetky obce)	Na základe počtu obyvateľov obce (0,33 € na obyvateľa). <sup>40</sup>	1 801 037 €	1 801 667 €	1 793 399 €	1 791 446 €
MV SR - <b>Register adries</b> (všetky obce)	Na základe počtu úkonov obce na danom úseku v uplynulom roku (1,6 € na úkon + paušál 18 € pre každú obec). <sup>41</sup>	147 104 €	142 101 €	132 179 €	118 122 €
MV SR a MŽP SR - <b>Starostlivosť o životné prostredie</b> (všetky obce)	Na základe počtu obyvateľov v obci. Rozpočtovo určená suma sa vydelením počtom obyvateľov Slovenska a vynásobí sa počtom obyvateľov obce. Za	530 652€	542 536€	596 826 €	656 999,5 €

<sup>39</sup> Ministerstvo vnútra, 2024. Rozpis dotácie na úhradu nákladov preneseného výkonu štátnej správy na úseku matrik na rok 2024. Dostupné online na: <https://www.minv.sk/?dotacie-na-preneseny-vykon-statnej-spravy-na-useku-matricnej-cinnosti-1>.

<sup>40</sup> Ministerstvo vnútra, 2024. Dotácie - prenesený výkon štátnej správy na úseku hlásenia pobytu občanov a registra obyvateľov Slovenskej republiky. Dostupné online na: <https://www.minv.sk/?dotacie-na-preneseny-vykon-statnej-spravy-na-useku-hlasenia-pobytu-obcanov-a-registra-obyvateľov-slovenskej-republiky>.

<sup>41</sup> Ministerstvo vnútra, 2024. Dotácie - prenesený výkon štátnej správy na úseku registra adries. Dostupné online na: <https://www.minv.sk/?dotacie-na-preneseny-vykon-statnej-spravy-na-useku-registra-adries>.

	posledné obdobie približne 0,11€/obyvateľ. <sup>42</sup>				
MD SR - <b>Bývanie</b> (79 obcí, ktoré sú sídlom okresu)	Na základe počtu obyvateľov v okrese (za posledné obdobie približne 0,214€/obyvateľ). <sup>43</sup>	1 167 944 €	1 168 354 €	1 162 992 €	1 161 726 €
MD SR - <b>Cestná doprava</b> (všetky obce)	Na základe počtu obyvateľov v obci Cestná doprava = za posledné obdobie približne 0,0432€/obyvateľ	235 772€	233 820 €	234 059 €	234 059 €
Úrad pre územné plánovanie a výstavbu SR – <b>stavebný poriadok</b> (všetky obce)	Stavebný poriadok = za posledné obdobie približne 1,52€/obyvateľ <sup>44</sup>	7 072 068 €	7 010 280 €	8 242 570 €	8 890 925 €
MŠVVaM SR - <b>školy</b> a školské zariadenia (obce, ktoré sú zriaďovateľmi)	Systém pre obecné školy: Normatívy na žiaka: mzdový normatív, prevádzkový normatív. <sup>45</sup>	1 167 968 114€ (údaje za kalendárny rok)	1 196 567 057 €	1 202 200 322 €	1 359 763 059 €

*Spracovanie: ISBA, dáta: ministerstvo vnútra, ministerstvo dopravy, ministerstvo školstva*

Spolu bolo obciam poskytnutých na prenesený výkon štátnej správy takmer 1,4 mld.€, bez úseku školstva suma predstavuje 23,65 mil.€. **Suma (bez školstva) uhradená obciam sa medziročne zvýšila o 6 % (1,25 mil.€).**

Prostriedky určené na prenesený výkon štátnej správy tvoria iba zlomok toho, čo štát poskytuje obciam pravidelne každý rok. V prípade tzv. vlastných príjmov obcí ide najmä o podielovú daň z príjmov fyzických osôb. Za rok 2024 bolo na účet obcí poukázaných 2,7 mld. €<sup>46</sup> ako výnos z podielovej dane, čo je približne rovnaká suma, ako v roku 2023 (pokles sumy predstavuje 1,68 %).

V skutočnosti prostriedky na prenesený výkon štátnej správy tvoria iba 0,88 % celkovej sumy poskytovanej obciam na výkon kompetencií (bez školstva<sup>47</sup>). Pri zohľadnení úseku školstva tvoria prostriedky na prenesený výkon štátnej správy 35 % sumy poskytovanej obciam na výkon kompetencií.

Prostriedky poskytované obciam v poslednom období každý rok rastú, napríklad **za posledných 11 rokov sa výnos z podielovej dane zvýšil o 120 %, z 1,23 mld. € v roku 2013 na 2,7 mld. € v roku 2024.** Na druhej strane treba poznamenať, že v poslednom roku došlo k miernemu medziročnému poklesu sumy o 1,7 %. Tiež treba poznamenať, že príspevok na prenesený výkon štátnej správy na úsekoch spadajúcich pod MV SR, MD SR a MŽP SR v poslednom období nebol výraznejšie valorizovaný.

<sup>42</sup> Ministerstvo vnútra, 2024. Dotácie - prenesený výkon štátnej správy na úseku starostlivosti o životné prostredie. Dostupné online na: <https://www.minv.sk/?dotacie-preneseny-vykon-statnej-spravy-na-useku-starostlivosti-o-zivotne-prostredie>.

<sup>43</sup> Ministerstvo dopravy a výstavby 2024. Prenesený výkon štátnej správy. Dostupné online na: <https://www.mindop.sk/dotacie/dotacie-na-preneseny-vykon-statnej-spravy>

<sup>44</sup> Úrad pre územné plánovanie a výstavbu Slovenskej republiky, 2024. Dostupné online: <https://stavebnyurad.gov.sk/vystavba/dotacie-pre-obce?do=acceptCookies>

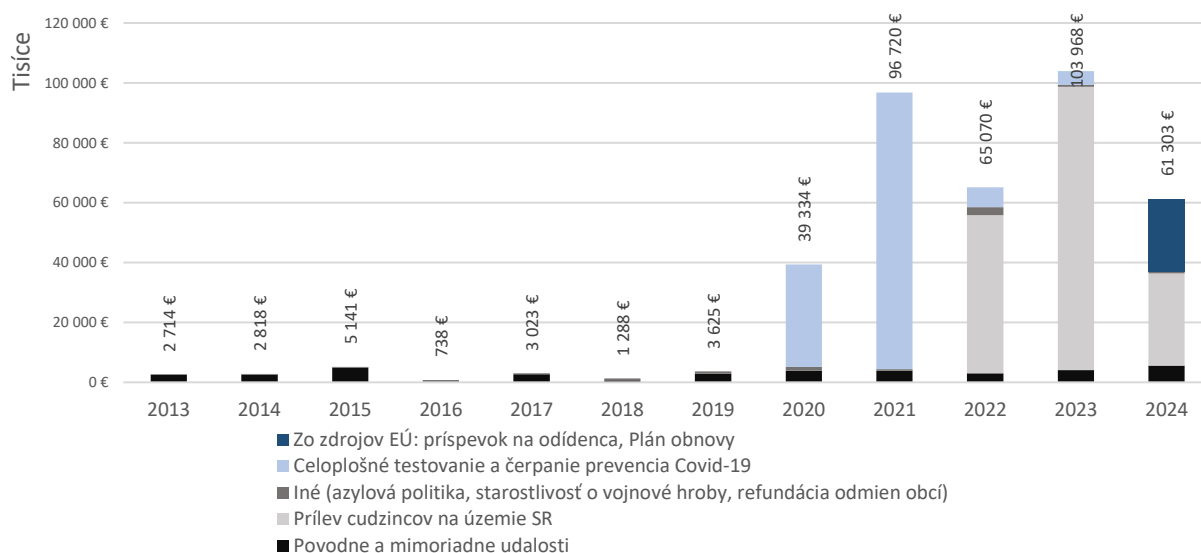
<sup>45</sup> Ministerstvo školstva, 2024. Normatívne financovanie. Dostupné online na: <https://www.minedu.sk/normativne-financovanie/>.

<sup>46</sup> Ministerstvo financií, 2024. Prevod výnosu dane z príjmov FO územnej samosprávy za rok 2024. Dostupné online na: <https://www.mfsr.sk/files/archiv/33/Prevod-vynosu-dane-z-prijmov-FO-uzemnej-samospravy-januar-2024.pdf>

<sup>47</sup> Na úseku školstva sa prostriedky rozpočtujú podľa jednotlivých škôl, pre ktoré sú prostriedky určené.

V roku 2024 boli obciam z rozpočtovej kapitoly ministerstva vnútra poskytnuté aj **d ďalšie finančné prostriedky spolu vo výške viac ako 61 mil. €<sup>48</sup>**. Veľkú časť tejto sumy v posledných rokoch tvorili najmä položky v súvislosti s ochorením COVID 19 a v súvislosti s prebiehajúcou vojnou na Ukrajine.

*Graf 14: Bežné transfery obciam z kapitoly ministerstva vnútra okrem preneseného výkonu štátnej správy (2013 – 2024)*



*Spracovanie: ISBA, dáta: ministerstvo vnútra*

<sup>48</sup> Podľa údajov vecne príslušnej sekcie ministerstva vnútra. Zohľadňuje iba čerpanie na EK 641009 obci - okrem transferu na úhradu nákladov preneseného výkonu štátnej správy.

## Veľkostná štruktúra samospráv a spolupráca v rámci spoločných obecných úradov

---

Zhrnutie nadchádzajúcej kapitoly:

V roku 2024 pôsobilo na Slovensku 2 927 územných samosprávnych jednotiek, pričom až 63 % z nich malo menej ako 1 000 obyvateľov, 84 % obcí je menších ako 2 000 obyvateľov. Priemerná veľkosť slovenskej samosprávy je 1 865 obyvateľov, čo je jedna z najmenších v Európe; menšiu priemernú veľkosť má len Česká republika. Fragmentovaná štruktúra obcí je čiastočne dôsledkom vysokého podielu vidieckych oblastí – 49 % obyvateľov žije vo vidieckych regiónoch. Napriek tomu majú viaceré krajiny s podobným alebo vyšším podielom vidieckeho obyvateľstva násobne väčšie samosprávy.

Za posledných sedem rokov sa priemerná veľkosť slovenských samospráv nemenila, zatiaľ čo v EÚ a OECD sa v priemere zväčšila o 3,5 tisíc obyvateľov v dôsledku municipalizačných reforiem.

Zákon o obecnom zriadení umožňuje obciam spolupracovať prostredníctvom spoločných obecných úradov (SOÚ) pri zabezpečovaní spoločných úloh. K septembru 2025 bolo evidovaných 77 aktívnych SOÚ, hoci nie všetky plnia zákonnú povinnosť pravidelne predkladať správu ministerstvu vnútra a ich údaje sú často neoverované a chybné. V minulosti podľa datasetu ministerstva vnútra pôsobilo na Slovensku minimálne 190 SOÚ. SOÚ sa výrazne líšia veľkosťou, počtom združených obcí a rozsahom úsekov. Identifikovaných je 23 úsekov, medzi ktoré patrí napríklad stavebný poriadok, školstvo, ochrana prírody, vodná správa, cestná doprava alebo sociálne veci.

Od roku 2018 bolo 90 % zo všetkých obcí na Slovensku aspoň raz súčasťou SOÚ na niektorom úseku, pričom najviac obcí pôsobilo na úseku stavebného poriadku (83 %). Avšak podľa toho, čo obce deklarujú ministerstvu vnútra, v roku 2024 ani na jednom z úsekov nespolupracovalo 56 % všetkých obcí (čo hovorí o výrazne klesajúcej deklarovanej miere spolupráce obcí).

Dlhodobým problémom systému je klesajúca deklarovaná miera spolupráce. Kým v roku 2018 vyplnilo údaje 179 SOÚ a v roku 2019 191 SOÚ, v roku 2023 to bolo 113 SOÚ a v roku 2024 len 77 SOÚ. Väčšina SOÚ je však malá – 59 % poskytuje služby pre obce s celkovým počtom obyvateľov do 20 000 a pôsobí len na 1 až 4 úsekoch. Analýzy ISBA ukazujú, že väčšie SOÚ dosahujú nižšie jednotkové náklady, čo podporuje efektívnosť spájania obcí pri výkone kompetencií.

Systém SOÚ je charakteristický dobrovoľnosťou dohôd, čo vedie k nestabilite, ad hoc riešeniam a neprehľadnosti. Správne obvody sa často menia, počet obcí v SOÚ na jednotlivých úsekoch sa každoročne líši. Mnoho SOÚ nevzniká v prirodzených centrách mikroregiónov, pretože väčšie mestá často nechcú hostiť spoločný úrad. Nestabilita sa prejavuje aj častou reorganizáciou správnych obvodov a rôznymi počtami obcí zapojených na jednotlivých úsekoch, čo znižuje predvídateľnosť a efektívnosť poskytovaných služieb.

---



---

Zhrnutie nadchádzajúcej kapitoly:

V roku 2024 sa podarilo mierne zvýšiť mieru spolupráce medzi najmenšími obcami, pričom miera spolupráce obcí do 300 obyvateľov (ktoré boli aspoň raz evidované v systéme SOÚ) sa zlepšila o 6 percentuálnych bodov (po dlhodobej stagnácii ukazovateľa) a pri obciach s počtom 300–499 obyvateľov o 4 percentuálne body. Napriek tomu 68 obcí menších ako 500 obyvateľov nezdieľalo ani jednu kompetenciu so žiadnou inou obcou počas celého sledovaného obdobia. Pozitívna zmena sa udiala v dôsledku spustenia projektu centier zdieľaných služieb.

V roku 2024 začalo ministerstvo vnútra realizovať koncept centier zdieľaných služieb (CZS) s cieľom podporiť najmä malé obce v menej rozvinutých regiónoch. CZS predstavujú spoločné pracoviská, ktoré sústreďujú odborné a administratívne kapacity pre viacero obcí, čím sa zefektívňuje výkon samosprávnych aj prenesených kompetencií. Vláda SR v septembri 2024 schválila zoznam 22 obcí pre pilotný projekt financovaný z Plánu obnovy a odolnosti SR v hodnote viac ako 13 miliónov eur, určených na stavebné úpravy, technické vybavenie a personálne zabezpečenie centier. CZS sa začnú (začínajú) oficiálne otvárať v roku 2025, no prvé pozitívne efekty vo vzťahu k deklarovanej miere spolupráce najmenších obcí do 500 obyvateľov je vidieť už v dátach za rok 2024.

---

## Veľkostná štruktúra samospráv

V roku 2024 bolo v Slovenskej republike 2927<sup>49</sup> územných samosprávnych jednotiek (obcí a mestských častí), pričom 63 % z nich má menej ako 1000 obyvateľov.

**V rámci medzinárodne bežne používaného ukazovateľa „podiel obcí do 2000 obyvateľov“ dosahuje Slovenská republika v rámci porovnania relevantných krajín druhú najvyššiu hodnotu - 84 % obcí na Slovensku má menej ako 2000 obyvateľov<sup>50</sup>. Štruktúra samosprávnych jednotiek v Slovenskej republike je mimoriadne fragmentovaná.**

**Priemerná veľkosť samosprávnej jednotky na Slovensku z hľadiska počtu obyvateľov je jedna z najmenších v Európe.** Menšiu priemernú veľkosť miestnej samosprávnej jednotky v EÚ má iba Česká republika. Susedné Poľsko má viac ako 8 – krát väčšie samosprávy, populačne podobné Fínsko má takmer 10 – krát väčšie samosprávy.

Vo väčšine krajín EÚ/OECD sa za posledných 7 rokov priemerná veľkosť miestnej samosprávy zväčšila v dôsledku municipalizačných reforiem, v priemere o 3,5 – tisíc obyvateľov, kým na Slovensku sa nezmenila.

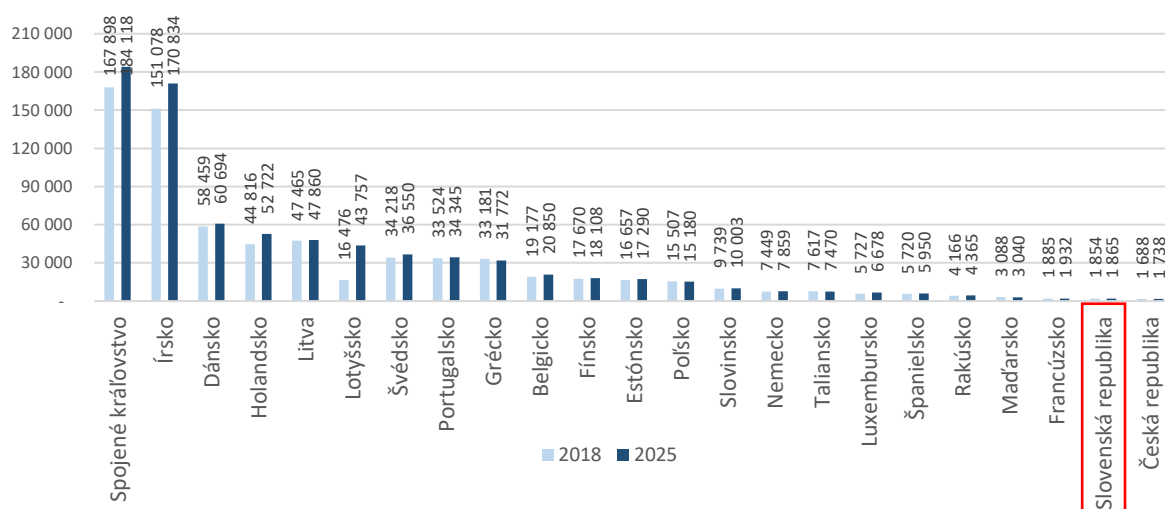
---

<sup>49</sup> Kritérium: aspoň 1 evidovaný obyvateľ

Štatistický úrad, 2025. Počet obyvateľov podľa pohlavia - obce (ročne) [om7101rr]. Dostupné online: [https://datacube.statistics.sk/#!/view/sk/VBD\\_DEM/om7101rr/v\\_om7101rr\\_00\\_00\\_00\\_sk](https://datacube.statistics.sk/#!/view/sk/VBD_DEM/om7101rr/v_om7101rr_00_00_00_sk)

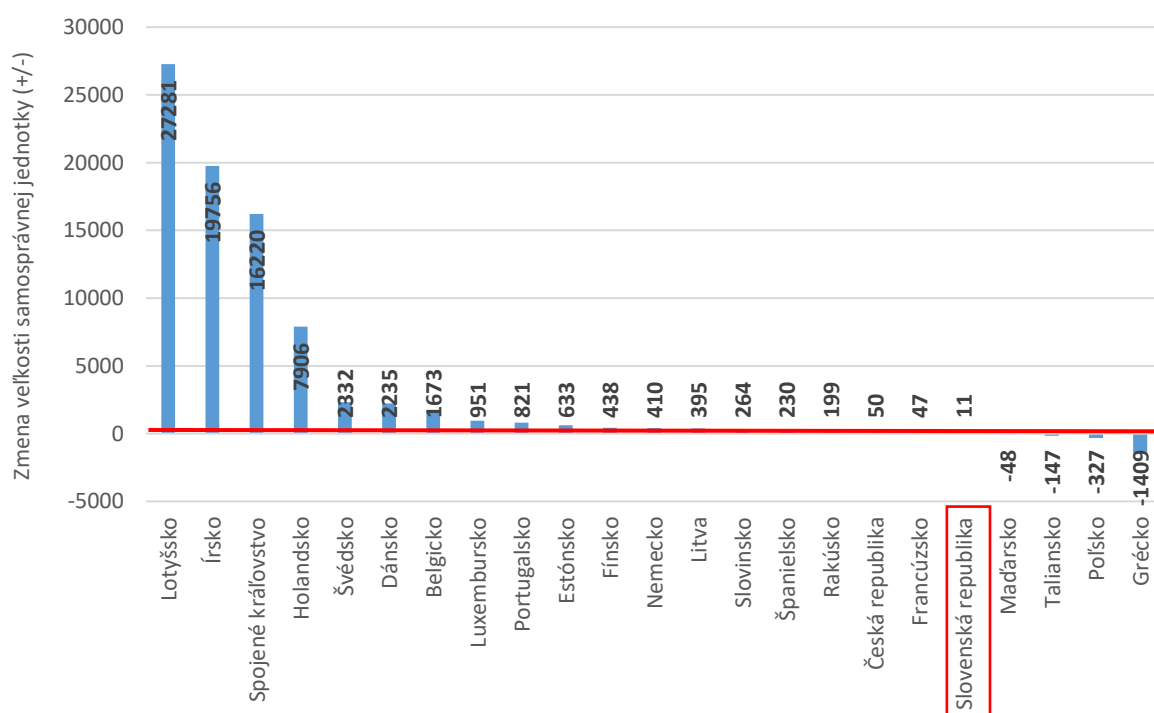
<sup>50</sup> OECD (2025), Subnational governments governments structure and finance in OECD countries, OECD Publishing. Dostupné online: [https://www.oecd.org/regional/multi-level-governance/NUANCIER%202023\\_nov23\\_compressed.pdf](https://www.oecd.org/regional/multi-level-governance/NUANCIER%202023_nov23_compressed.pdf)

Graf 15: Priemerná veľkosť samosprávnej jednotky vo vybraných krajinách OECD (2018, 2025)



Spracovanie: ISBA, zdroj údajov OECD (2025)<sup>51</sup>

Graf 16: Zmena priemernej veľkosti samosprávnej jednotky (2018 – 2025)



Spracovanie: ISBA, zdroj údajov OECD (2025)<sup>52</sup>

<sup>51</sup> OECD (2023), Subnational governments in OECD countries: Key data (Brochure), OECD Publishing. Dostupné online: [https://www.oecd.org/regional/multi-level-governance/NUANCIER%202023\\_nov23\\_compressed.pdf](https://www.oecd.org/regional/multi-level-governance/NUANCIER%202023_nov23_compressed.pdf)

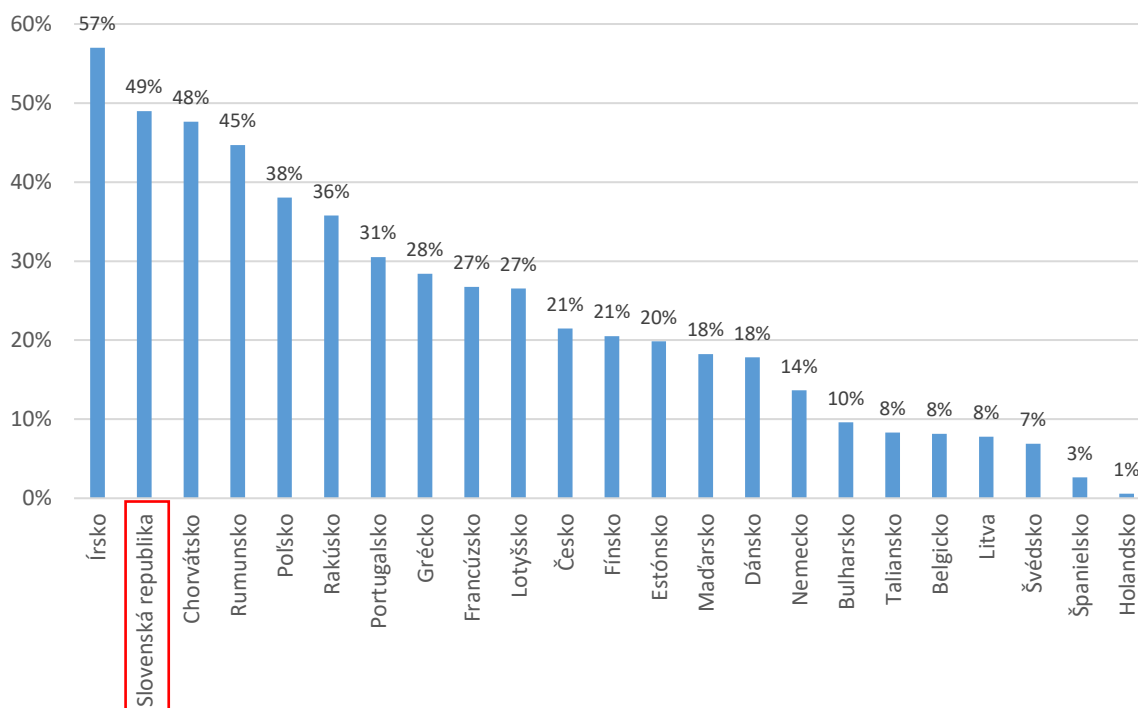
<sup>52</sup> OECD (2025), Subnational governments governance structure and finance in OECD countries, OECD Publishing. Dostupné online: [https://www.oecd.org/regional/multi-level-governance/NUANCIER%202023\\_nov23\\_compressed.pdf](https://www.oecd.org/regional/multi-level-governance/NUANCIER%202023_nov23_compressed.pdf)

Legislatívne vymedzenie územnej samosprávnej jednotky a ich taxatívny výpočet v zákone o obecnom zriadení určuje podobu a veľkostnú štruktúru obecnej samosprávy.

Na vysvetlenie príčin rozdrobenosti samospráv sa často uvádza podiel mestských a rurálnych oblastí v krajine. Podľa metodológie EK, ktorá zohľadňuje „populačné gridy“, má viacero krajín EÚ vyšší, alebo podobný podiel obyvateľstva žijúceho vo vidieckych (rurálnych) regiónoch. Tieto krajiny pritom majú násobne väčšiu priemernú veľkosť obcí/municipalít.

Vo vidieckych oblastiach žije 49 % populácie SR. Hodnota za SR je síce nadpriemerná, na druhej strane viacero krajín s podobným alebo vyšším podielom obyvateľstva vo vidieckych regiónoch má násobne väčšiu hodnotu priemernej veľkosti samosprávy. Napríklad priemerná veľkosť slovenskej samosprávy je 1 865 obyvateľov, kým írsky samosprávna jednotka má v priemere 170 – tisíc obyvateľov. Írsko má pritom vyšší podiel obyvateľstva v rurálnych oblastiach.

Graf 17: Podiel populácie žijúcej vo vidieckych regiónoch (2024)



Spracovanie: ISBA, zdroj údajov: Eurostat (2024)<sup>53</sup>

### Spolupráca v rámci spoločných obecných úradov

Zákon č. 369/1990 Zb. o obecnom zriadení v znení neskorších predpisov medzi veľkosťou samospráv nerozlišuje priznáva rovnaké práva a povinnosti všetkým obciam.<sup>54</sup> **Za účelom vykonávania kompetencií a realizácie správy je preto dôležité, aby (najmä malé) obce mali možnosť navzájom**

<sup>53</sup> Eurostat, 2022. Distribution of population according to various typologies. Dostrupné online: [https://ec.europa.eu/eurostat/statistics-explained/index.php?title=Urban-rural\\_Europe\\_-\\_introduction](https://ec.europa.eu/eurostat/statistics-explained/index.php?title=Urban-rural_Europe_-_introduction)

Dataset: [https://ec.europa.eu/eurostat/databrowser/view/urt\\_pjanaggr3\\_custom\\_17950327/default/table](https://ec.europa.eu/eurostat/databrowser/view/urt_pjanaggr3_custom_17950327/default/table)

<sup>54</sup> Výnimku predstavuje prenesený výkon štátnej správy, napr. na úseku matrik je sídlom matričného úradu 971 obcí. Tieto obce vykonávajú kompetenciu na úseku matrik pre ostatné (menšie) obce.

**spolupracovať a zdieľať výkon kompetencií**<sup>55</sup>. Právny základ takejto spolupráce predstavuje čl. 66 Ústavy Slovenskej republiky, kde sa uvádza, že: „Obec má právo združovať sa s inými obcami na zabezpečovanie vecí spoločného záujmu.“ Presnejšie pravidlá spolupráce určuje tretia časť zákona o obecnom zriadení. Podľa § 20 ods. 1 zákona o obecnom zriadení, kde sa uvádza, že „obce môžu spolupracovať na základe zmluvy uzavretej na účel uskutočnenia konkrétnej úlohy alebo činnosti, na základe zmluvy o zriadení združenia obcí.“ Zriadenie spoločného obecného úradu (ďalej aj „SOÚ“) upravuje § 20a ods. 3 zákona o obecnom zriadení. Obce, ktoré sú sídlom SOÚ predkladajú správu o činnosti a hospodárení SOÚ, ministerstvu vnútra do 31. marca za dva predchádzajúce kalendárne roky (§ 20a ods. 5 zákona o obecnom zriadení). Údaje nahrávajú zástupcovia obcí cez webovú stránku <https://ives.minv.sk/sou>.

Z prehľadu dát je vidieť, že SOÚ nenahrávajú údaje spoľahlivo, najviac SOÚ (191) vyplnilo údaje za rok 2019. Odvtedy ich počet klesal, k 5. 9. 2025 boli dostupné vyplnené dáta za 77 SOÚ za rok 2024. Z informácií ISBA, ako aj z analýzy dát je vidieť, že SOÚ zákonnú povinnosť nedodržiavajú a správu o činnosti a hospodárení MV SR (včas) nepredkladajú.

**Ďalším faktom je, že správnosť údajov vložených referentmi obecných úradov nikto neoveruje**, preto môže dochádzať k ich častej chybovosti.

**Podľa databázy ministerstva vnútra na území Slovenskej republiky pôsobí v súčasnosti približne 77 SOÚ.** Navzájom sa SOÚ výrazne líšia pôsobnosťou na úsekoch, veľkosťou, počtom združených obcí, či počtom obyvateľov v ich územnom obvode.

#### Úseky spoločných obecných úradov

Z dát poskytnutých ministerstvu vnútra je možné identifikovať 23 úsekov<sup>56</sup>, na ktorých pôsobia jednotlivé SOÚ. Úseky je možné zoskupiť do 17 oblastí, ktorých sa týkajú.

Tabuľka 8: Deklarované úseky a sektory identifikované ISBA

Úseky	Oblasť (ISBA)
Štátny stavebný dohľad	Stavebný poriadok
Sociálna posudková činnosť	Sociálne veci
Iné činnosti	Iné
Ekonomická činnosť	Ekonomická činnosť
Z. č. 211/2000 z. z.	Slobodný prístup k informáciám
Bývanie	Bývanie
Cestná doprava	Cestná doprava
Ekonomická činnosť	Ekonomická činnosť
Iné prenesené pôsobnosti	Iné
Iné samosprávne činnosti	Iné
Metodická a poradenská činnosť	Metodická a poradenská činnosť
Odpadové hospodárstvo	Odpadové hospodárstvo
Ochrana ovzdušia	Ochrana prírody a krajiny
Ochrana pred povodňami	Ochrana prírody a krajiny

<sup>55</sup> V zmysle jeden úrad zabezpečuje administráciu pre viaceré obce, ktoré na to samostatne nemajú kapacitu, prípadne je zdieľaný výkon správy lacnejší.

<sup>56</sup> Celkovo až 28 rôznych priradení k úsekom, viaceré však opisujú ten istý úsek.

Ochrana prírody a krajiny	Ochrana prírody a krajiny
PaM pre obce - okrem škôl a školských zariadení	Školstvo
PaM pre školy, školské zariadenia a pod.	Školstvo
Priestupky a správne konanie	Priestupky a správne konanie
Rybárstvo	Ochrana prírody a krajiny
Sociálna práca (veci, služby, opatrovateľstvo, ...)	Sociálne veci
Stavebný poriadok	Stavebný poriadok
Školstvo	Školstvo
Špeciálny stavebný úrad pre miestne a účelové komunikácie	Špeciálny stavebný úrad
Štatistika	Štatistika
Verejné vodovody a verejné kanalizácie	Vodovody a kanalizácie
Vodná správa	Vodná správa
účtovníctvo	Účtovníctvo

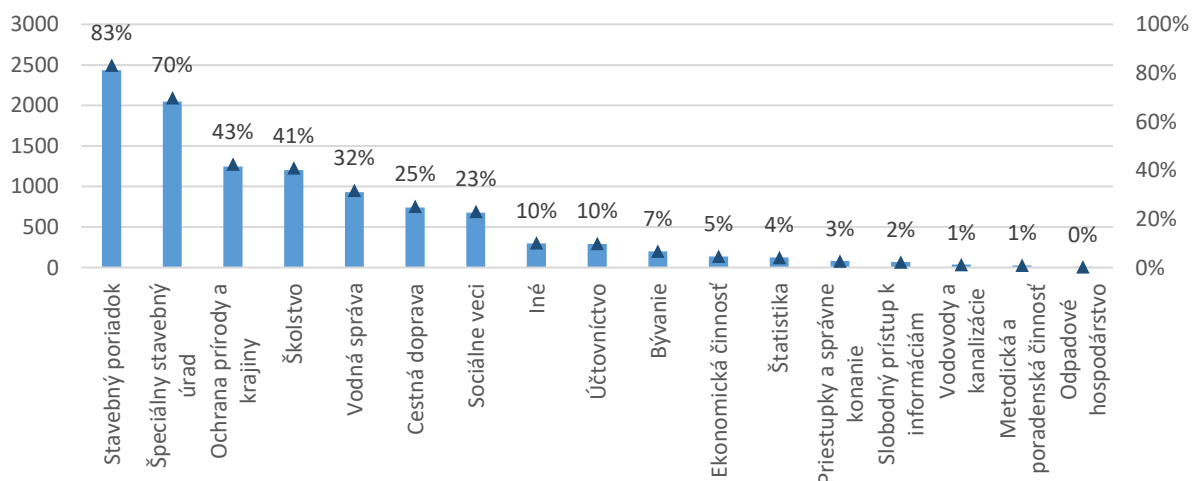
Spracovanie: ISBA

Ako bolo spomenuté vyššie, za rok 2024 vyplnilo údaje v čase prípravy Správy o stave VS 77 SOÚ za 1294 obcí, čo je o 496 obcí medziročne menej. Z údajov poskytnutých v predchádzajúcom období vieme, že v minulosti na Slovensku pôsobilo viac ako 190 SOÚ. **Pri analýze preto má zmysel zamerať sa aj na údaje vyplnené za celé obdobie, nielen za rok 2024.**

**Na základe dostupných informácií a analýzy ISBA existuje predpoklad, že v skutočnosti je funkčných významne viac ako 77 SOÚ,** iba svoje údaje v systéme pravidelne neaktualizujú, ako to od nich vyžaduje legislatíva.

**Za obdobie, od kedy sú dáta dostupné (2018 – 9/2025)<sup>57</sup> bolo na 1 úseku evidovaných aspoň raz 2630 obcí.** Medzi relevantné úseky, na ktorých obce zdieľajú svoju pôsobnosť v rámci SOÚ patria: stavebný poriadok, špeciálny stavebný úrad pre miestne komunikácie, školstvo, ochrana prírody a krajiny, vodná správa, cestná doprava a sociálne veci (aspoň 20 % zo všetkých obcí).

*Graf 18: Počet a percentuálny podiel raz zapojených obcí do SOÚ, podľa úsekov (2018 až 9/2025)*



<sup>57</sup> Údaje za rok 2024 nemusia byť úplné a môžu byť ešte doplnené. Na základe informácií od vecného gestora v rámci ministerstva vnútra je zrejmé, že niektoré SOÚ nahrávajú správu o hospodárení v 2 – ročných intervaloch, teda nie každý rok v marci, tak ako ukladá zákon o obecnom zriadení. Údaje za rok 2024 teda nemusia nevyhnutne byť kompletne vyplnené zo strany SOÚ, môžu sa ešte doplniť v marci 2026.

Spracovanie: ISBA, zdroj: IS SOÚ za roky 2018 – september 2025

Až 83 % zo všetkých obcí bolo aspoň raz súčasťou SOÚ na úseku stavebného poriadku, medziročne o 4 p.b. viac. Celkovo bolo aspoň na 1 úseku aspoň raz spojených 90 % zo všetkých obcí (o 3 p.b. medziročne viac).

Z doteraz doručených dát (september 2025, tabuľka nižšie) je vidieť, že aj v roku 2024 najviac obcí spolupracovalo na úsekoch: stavebný poriadok, špeciálny stavebný úrad pre miestne komunikácie, školstvo, ochrana prírody a krajiny, vodná správa a sociálne veci<sup>58</sup>. **Ani na jednom úseku nespôlpracovalo 56 % všetkých obcí (1633 obcí podľa systému nebolo súčasťou SOÚ).**

Tabuľka 9: Počet obcí, ktoré sú súčasťou SOÚ podľa úsekov

Oblasť	2018	2019	2020	2021	2022	2023	2024
Stavebný poriadok	2114	2219	2013	1844	1629	1591	1142
Špeciálny stavebný úrad	1662	1759	1640	1507	1323	1299	976
Ochrana prírody a krajiny	963	1059	963	879	711	698	613
Školstvo	1031	1084	923	840	730	722	499
Vodná správa	757	817	770	642	516	469	442
Cestná doprava	512	540	505	479	351	344	439
Sociálne veci	608	584	555	556	493	491	370
Účtovníctvo	212	214	195	194	195	212	247
Iné	184	199	158	166	100	112	153
Ekonomická činnosť	128	129	131	129	130	119	103
Štatistika	44	44	31	34	35	35	89
Slobodný prístup k informáciám	68	68	68	68	68	68	68
Priestupky a správne konanie	66	72	57	55			35
Bývanie	93	104	155	145	125	146	9
Vodovody a kanalizácie	33	32	3	2	1	24	2
Odpadové hospodárstvo	7	8	9	9	1	1	1
Metodická a poradenská činnosť	24	13	4	2	3	3	

Spracovanie: ISBA, zdroj: IS SOÚ za roky 2018 – september 2025

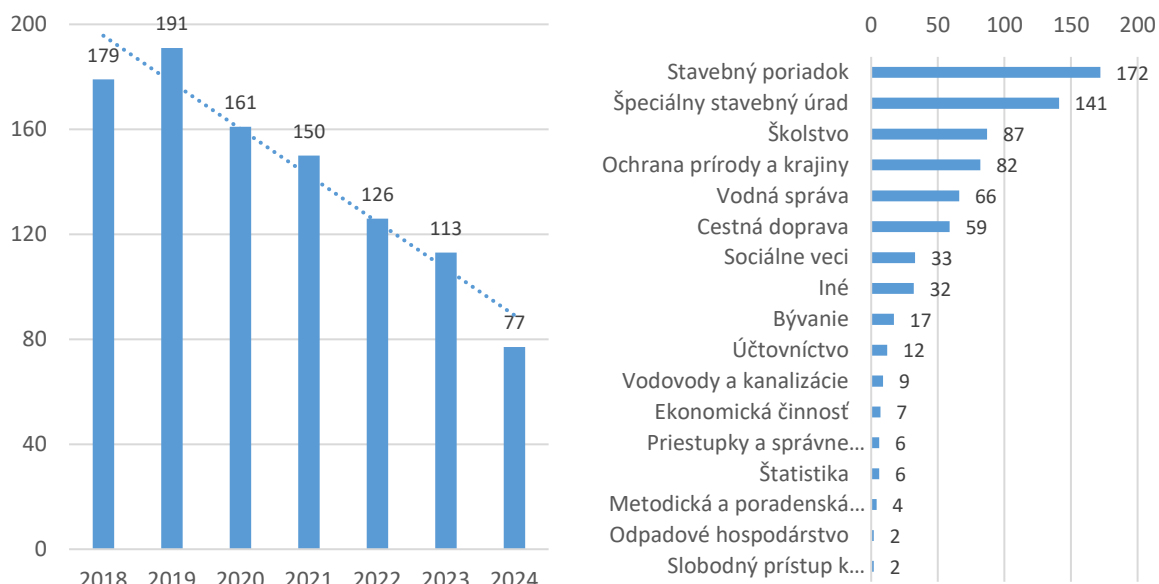
#### Zhrnutie nadchádzajúcej kapitoly:

**Od roku 2018, za ktorý boli prvýkrát ministerstvu vnútra doručené dáta o fungovaní SOÚ je možné vyčítať trend klesania deklarovanej miery spolupráce.** Kým za rok 2018 vyplnilo údaje 179 SOÚ a za rok 2019 vyplnilo údaje 191 SOÚ, v roku 2023 to bolo 113 SOÚ a v roku 2024 bolo už iba 77 SOÚ, ktoré vyplnili údaje.

Graf 19: Počet SOÚ, ktoré vyplnili údaje aspoň za 1 úsek podľa roku (vľavo, 2018 – 9/2025)

Graf 20: Počet SOÚ, ktoré aspoň raz vyplnili údaje, podľa úsekov (vpravo, 2018 - 2025)

<sup>58</sup> Údaje za rok 2024 nemusia byť úplné a môžu byť ešte doplnené. Na základe informácií od vecného gestora v rámci ministerstva vnútra je zrejmé, že niektoré SOÚ nahrávajú správu o hospodárení v 2 – ročných intervaloch, teda nie každý rok v marci, tak ako ukladá zákon o obecnom zriadení. Údaje za rok 2024 teda nemusia nevyhnutne byť kompletne vyplnené zo strany SOÚ, môžu sa ešte doplniť v marci 2026.



Spracovanie: ISBA, zdroj: IS SOÚ za roky 2018 – 9/2025<sup>59</sup>

V zhode s vyššie uvedeným, najviac SOÚ pôsobí na úsekoch (oblastiach) stavebný poriadok (172 SOÚ), špeciálny stavebný úrad pre miestne komunikácie (141 SOÚ), školstvo (87 SOÚ), ochrana prírody a krajiny (82 SOÚ), vodná správa (66 SOÚ), cestná doprava (59 SOÚ) a sociálne veci (33 SOÚ).

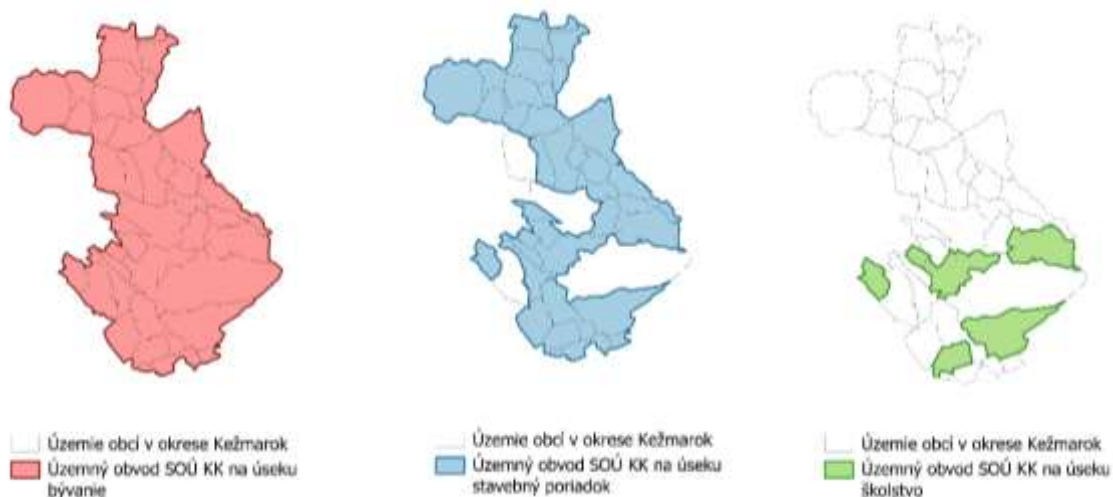
Za rok 2024 vyplnilo údaje v čase prípravy dokumentu 67 SOÚ na úseku stavebného konania, 53 na úseku špeciálneho stavebného úradu a 32 na úseku školstva a ochrany prírody a krajiny. Na ostatných úsekoch vyplnilo údaje menej ako 30 SOÚ.

**Dlhodobým problémom pri úsekoch / oblastiach pôsobnosti SOÚ bývajú rôzne správne obvody pre rôzne oblasti.** V praxi môže dochádzať k tomu, že občan z príľahlej obce vie jednu agendu vybaviť v sídle mikroregiónu, no ďalšiu na obecnom úrade vlastnej obce, prípadne v úplne inej obci (napríklad v obci podľa matričného obvodu).

Mnoho SOÚ funguje vyššie popísaným spôsobom, príkladom môže byť SOÚ Kežmarok. Na úseku bývanie dlhodobo (2018-2023) zabezpečoval služby pre 41 obcí, na úseku stavebný poriadok zabezpečoval služby pre 37 obcí a na úseku školstvo pre 7 obcí. Na ostatných úsekoch obce nespolupracujú. V roku 2024 prišlo k aktualizácii fungovania SOÚ Kežmarok, na úseku bývanie je evidovaná iba 1 obec, na úseku stavebný poriadok 22 obcí a na úseku školstvo 5 obcí.

*Mapa 2: Poskytovanie služieb na rôznych úsekoch v rôznych správnych obvodoch - príklad SOÚ Kežmarok*

<sup>59</sup> Údaje za rok 2024 nemusia byť úplné a môžu byť ešte doplnené. Na základe informácií od vecného gestora v rámci ministerstva vnútra je zrejmé, že niektoré SOÚ nahrávajú správu o hospodárení v 2 – ročných intervaloch, teda nie každý rok v marci, tak ako ukladá zákon o obecnom zriadení. Údaje za rok 2024 teda nemusia nevyhnutne byť kompletne vyplnené zo strany SOÚ, môžu sa ešte doplniť v marci 2026.



Spracovanie: ISBA, zdroj: IS SOÚ za roky 2018-2023

Podobných prípad je mnoho, napríklad aj SOÚ so sídlom v Novom Meste nad Váhom (NMNV), SOÚ Stará Ľubovňa (bližšie informácie sa nachádzajú v Správe o stave verejnej správy za rok 2023).

#### Zhrnutie:

##### Projekt ministerstva vnútra: Zabezpečenie dobrej správy vecí verejných na Slovensku

Z analýzy expertov<sup>60</sup>, ktorá je súčasťou výstupu projektu Zabezpečenie dobrej správy vecí verejných na Slovensku<sup>61</sup> vyplýva, že okrem poskytovania služieb na rôznych úsekoch v rôznych správnych obvodoch je pre fungovanie SOÚ charakteristická aj **dobrovoľnosť dohôd, ktorá je prvkom nestability systému** a vedie k ad – hoc riešeniam, neprehľadnosti a neefektívnosti<sup>62</sup>.

**Nestabilita sa prejavuje napríklad v častej zmene „správnych obvodov“**, teda počtu obcí, pre ktoré zabezpečuje SOÚ pôsobnosť na jednotlivých úsekoch.

- Napríklad SOÚ Beniakovce vyplnil údaje o pôsobení na úsekoch za 4 roky (2018-2021), pričom na úseku vodná správa zabezpečoval službu každý rok pre iný počet obcí (od 37 po 42).
- Podobným prípadom je pôsobenie SOÚ Leopoldov na úseku školstva, SOÚ Levice na úseku sociálnych vecí, alebo SOÚ Svätý Anton a SOÚ Čaňa na viacerých úsekoch.

<sup>60</sup> Centrum expertízy pre dobre spravovanú spoločnosť, Generálne riaditeľstvo II – pre demokraciu a Rada Európy v spolupráci s partnermi z Fínska, Lotyšska, Moldavskej republiky, Holandska, Ukrajiny a Spojeného kráľovstva, ako aj s medzinárodnými expertmi Rady Európy.

<sup>61</sup> Výstupy sú dostupné online:

[https://www.minv.sk/?Vystupy\\_z\\_projektu\\_s\\_RE\\_Zabezpecenie\\_dobrej\\_spravy\\_veci\\_verejnych\\_na\\_Slovensku](https://www.minv.sk/?Vystupy_z_projektu_s_RE_Zabezpecenie_dobrej_spravy_veci_verejnych_na_Slovensku)

<sup>62</sup> Charalampos Koutalakis a kol., 2021. *Partnerské hodnotenie územnej konsolidácie na Slovensku*. Dostupné online:

[https://www.minv.sk/?Vystupy\\_z\\_projektu\\_s\\_RE\\_Zabezpecenie\\_dobrej\\_spravy\\_veci\\_verejnych\\_na\\_Slovensku&subor=409811](https://www.minv.sk/?Vystupy_z_projektu_s_RE_Zabezpecenie_dobrej_spravy_veci_verejnych_na_Slovensku&subor=409811)



**Obce sa zapájajú alebo prerušujú spoluprácu v závislosti od svojich priorít, miestnych programov, alebo vlastného uváženia<sup>63</sup>.** Nestabilita a súvisiaca častá reorganizácia správnych obvodov je v prípade SOÚ menej častým javom, ako nejednotnosť správnych obvodov.

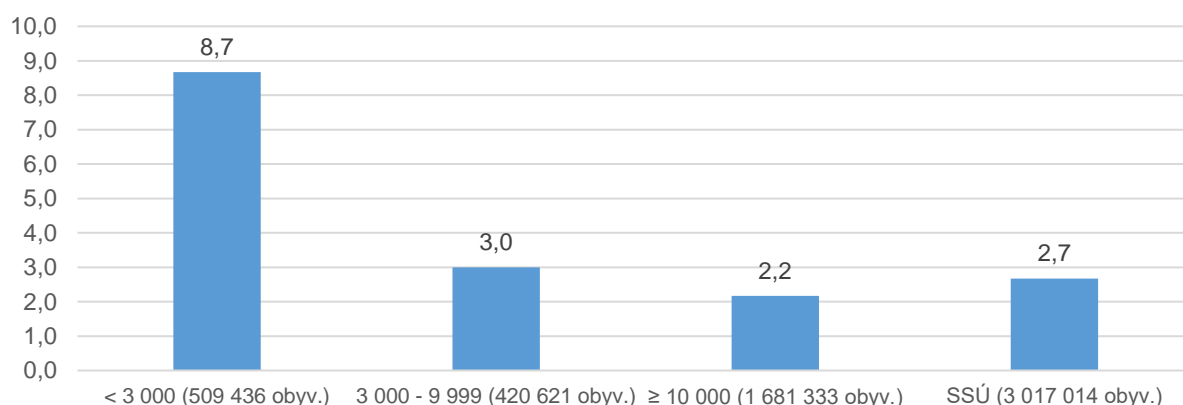
Z dát, ako aj z pozorovania expertov je zrejmé, že SOÚ často **nevznikajú v prirodzených centrách mikroregiónov<sup>64</sup>**, pretože niektoré väčšie mestá, ktoré by boli prirodzenými vodcami regiónov, nie sú ochotné SOÚ hostiť.

### Veľkosť spoločných obecných úradov

Z predošlých analýz ISBA<sup>65</sup>, ako aj z analýzy expertov, ktorá je súčasťou výstupu projektu Zabezpečenie dobrej správy vecí verejných na Slovensku vyplýva, že na veľkosti správnych jednotiek záleží. **Jednotkové náklady na služby (úseky) s narastajúcou veľkosťou SOÚ klesajú.**

Analýza stavebných úradov vypracovaná ISBA takisto potvrdzuje zmysel spájania sa pri výkone kompetencií. **Kým malé obce potrebujú na zabezpečenie agendy stavebného konania v priemere 9 zamestnancov, väčšie samosprávne celky na rovnakú agendu potrebujú dvoch, respektíve troch zamestnancov.**

Graf 21: Priemerný počet pracovníkov na 10 tis. obyvateľov



Zdroj: Štruktúra dopytu preneseného výkonu štátnej správy – stavebné konanie, ISBA (2021)

**Ako bolo uvedené vyššie, jednotkové náklady na služby (úseky) s narastajúcou veľkosťou SOÚ klesajú. Napriek tomu sa obce spájajú najmä do malých SOÚ (59 % SOÚ je menších ako 20 tisíc obyvateľov), ktoré pracujú len na úzkej oblasti pôsobností - 55 % SOÚ pôsobí na menej ako štyroch úsekoch.**

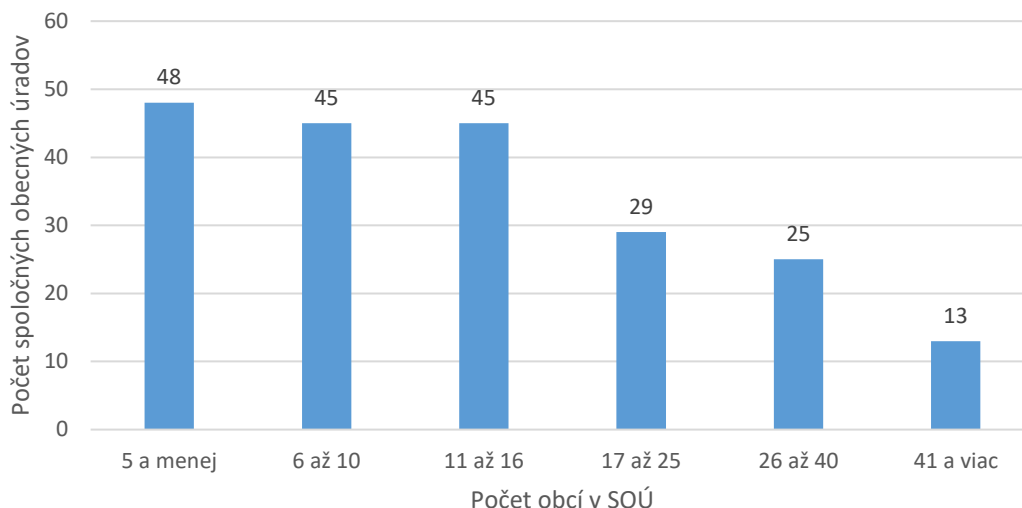
<sup>63</sup> Charalampos Koutalakis a kol., 2021. *Partnerské hodnotenie územnej konsolidácie na Slovensku*. Dostupné online: [https://www.minv.sk/?Vystupy\\_z\\_projektu\\_s\\_RE\\_Zabezpecenie\\_dobrej\\_spravy\\_veci\\_verejnych\\_na\\_Slovensku&subor=409811](https://www.minv.sk/?Vystupy_z_projektu_s_RE_Zabezpecenie_dobrej_spravy_veci_verejnych_na_Slovensku&subor=409811)

<sup>64</sup> Rada Európy, Swianiewicz, P., *Stratégia na posilnenie územnej samosprávy na Slovensku*. Dostupné online: [https://www.minv.sk/?Vystupy\\_z\\_projektu\\_s\\_RE\\_Zabezpecenie\\_dobrej\\_spravy\\_veci\\_verejnych\\_na\\_Slovensku&subor=409812](https://www.minv.sk/?Vystupy_z_projektu_s_RE_Zabezpecenie_dobrej_spravy_veci_verejnych_na_Slovensku&subor=409812)

<sup>65</sup> Napríklad: Odbor analýz a prognóz, ISBA, Ministerstvo vnútra, 2022. *Koncepcia optimalizácie priestorového usporiadania preneseného výkonu štátnej správy*.

**Za celé obdobie, odkedy sa sledujú dáta o SOÚ, vzniklo najviac malých SOÚ.** Celkovo 59 SOÚ je takých, ktoré poskytujú služby pre obce s celkovým počtom obyvateľov do 10 – tisíc a ďalších 56 SOÚ poskytuje služby pre obce s celkovým počtom od 10 – tisíc do 20 – tisíc obyvateľov.

*Graf 22: SOÚ podľa počtu obcí v SOÚ (2018 – september 2025)*



Spracovanie: ISBA, zdroj: IS SOÚ za roky 2018 – september 2025

**Vznik najmä menších SOÚ potvrdzuje aj štatistika SOÚ podľa počtu spolupracujúcich obcí.** Najviac SOÚ združuje 5 obcí alebo menej. Takmer polovica SOÚ má menej ako 11 spolupracujúcich obcí. Na druhej strane existuje aj 13 SOÚ, ktoré združujú (respektíve v minulosti združovali) 41 obcí alebo viac.

**Podiel spolupracujúcich dlhodobo nemal<sup>66</sup> tendenciu zväčšovať sa smerom k najmenej ľudnatým obciam.** Súčasný systém spolupráce obcí nevedol po tejto stránke k spokojnosti. V rámci najmenších „mikro“ obcí do 299 obyvateľov dlhodobo nespolupracovalo až 10% obcí. Relatívne nízky bol takisto podiel spolupracujúcich obcí pri kategórii 300 - 499 obyvateľov (87%).

**V priebehu roku 2024 však došlo k vybočeniu z dlhodobého trendu a k zlepšeniu miery spolupráce medzi najmenšími obcami.** Miera spolupráce obcí do 300 obyvateľov sa oproti dlhodobému stavu zlepšila až o 6 p.b., miera spolupráce pri kategórii 300 - 499 obyvateľov sa zvýšila o 4 p.b.

**Napriek zlepšeniu súčasný stav znamená, že 68 obcí<sup>67</sup> menších ako 500 obyvateľov („mikro“ obce) nezdieľalo ani jednu kompetenciu so žiadnou obcou za celé sledované obdobie.** Otázkou preto ostáva, ako „mikro“ obce s obmedzeným rozpočtom dokážu zabezpečovať všetkých 545 pôsobností (z ktorých sú viaceré mimoriadne komplexné), ktoré vo svojich publikáciách identifikoval ZMOS<sup>68</sup>.

<sup>66</sup> Od kategórie 1000 – 1999 obyvateľov.

<sup>67</sup> Počet obcí je v porovnaní s minulým rokom polovičný.

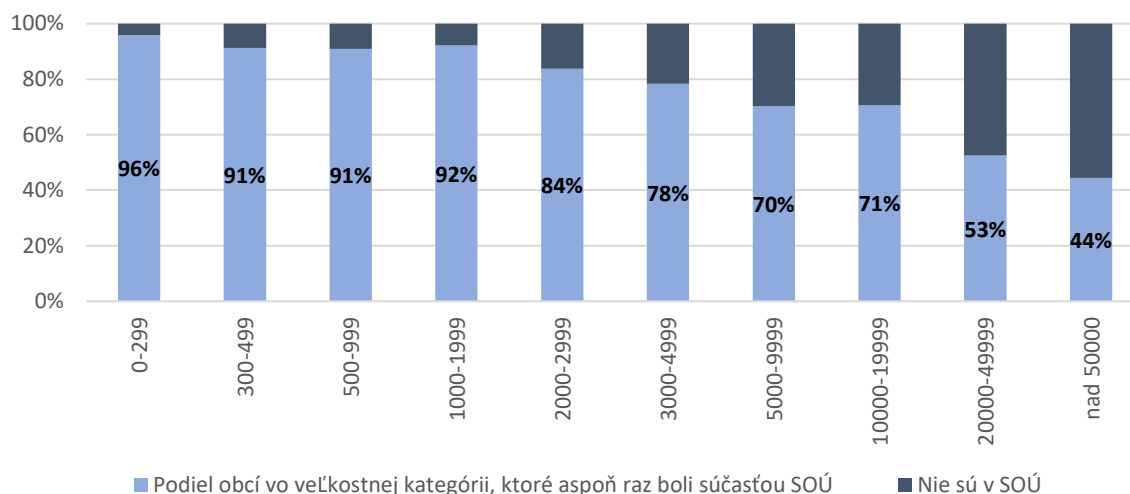
<sup>68</sup> ZMOS, Mederly, P. a kol., 2019. Výkon a financovanie prenesených kompetencií. Dostupné online:

[https://nmodmus.zmos.sk/download\\_file\\_f.php?id=1193191](https://nmodmus.zmos.sk/download_file_f.php?id=1193191)

ZMOS, Kaliňák, M. a kol. 2020. Výkon a financovanie originálnych kompetencií. Dostupné online:

[https://nmodmus.zmos.sk/download\\_file\\_f.php?id=1406364](https://nmodmus.zmos.sk/download_file_f.php?id=1406364)

Graf 23: Podiel obcí spolupracujúcich v SOÚ (obdobie: aspoň raz od 2018 – september 2025) podľa veľkostných skupín



Spracovanie: ISBA, zdroj: IS SOÚ za roky 2018 – september 2025<sup>69</sup>

### Koncept centier zdieľaných služieb

Dôvodom, prečo sa evidovaná miera spolupráce zvýšila, môže byť viacero. Najvýznamnejším z nich pravdepodobne bude postupné zavádzanie konceptu centier zdieľaných služieb s cieľom podporiť najmä menej rozvinuté regióny.

Centrá zdieľaných služieb sú pracoviská, kde sa pre viaceré obce z jedného regiónu sústreďujú odborníci a služby, ktoré by si malé obce samostatne nemohli dovoliť. Budovanie centier zdieľaných služieb je podporené z Európskych zdrojov. Právnym základom centier zdieľaných služieb je spoločný obecný úrad.

Vláda v septembri 2024 schválila zoznam 22 obcí, v ktorých majú byť zriadené Centrá zdieľaných služieb (CZS), a to ako súčasť pilotného **projektu** zameraného na podporu najmenej rozvinutých regiónov. Financovanie na ich zriadenie zabezpečilo ministerstvo vnútra z Plánu obnovy a odolnosti, zatiaľ čo prostriedky na personálne kapacity týchto centier zabezpečí Ministerstvo investícií, regionálneho rozvoja a informatizácie SR vďaka následnej eurofondovej výzve. Cieľom projektu CZS bolo prostredníctvom medziobcej spolupráce zvýšiť rozsah a kvalitu poskytovaných služieb obyvateľom aj v malých obciach. Na tento účel je z mechanizmu Plánu obnovy a odolnosti SR vyčlenených viac ako 13 miliónov eur. Prostriedky boli určené napríklad na stavebné práce a úpravy centier, interiérové a počítačové vybavenie týchto centier<sup>70</sup>.

Prvých 21 centier v podobe pilotného riešenia začalo postupne fungovať do konca roka 2024. Pôvodnú výzvu na budovanie centier vyhlásenú bývalou vládou ministerstvo vnútra v apríli 2024 zrušilo, keďže sa po takmer roku do nej neprihlásil ani jeden záujemca.

<sup>69</sup> Údaje za rok 2024 nemusia byť úplné a môžu byť ešte doplnené. Na základe informácií od vecného gestora v rámci ministerstva vnútra je zrejmé, že niektoré SOÚ nahrávajú správu o hospodárení v 2 – ročných intervaloch, teda nie každý rok v marci, tak ako ukladá zákon o obecnom zriadení. Údaje za rok 2024 teda nemusia nevyhnutne byť kompletne vyplnené zo strany SOÚ, môžu sa ešte doplniť v marci 2026.

<sup>70</sup> Dostupné online: <https://www.minv.sk/?plan-obnovy-a-odolnosti-aktuality&sprava=vlada-schvalila-zoznam-obci-v-ktorych-vzniknu-centra-zdielanych-sluzieb>

S cieľom naplniť účel investície sa ministerstvo vnútra ako vykonávateľ rozhodlo cielene zistiť potreby a možnosti samospráv a v úzkej súčinnosti so samosprávou a na základe vykonaného auditu<sup>71</sup> určilo potenciálnych priamych prijímateľov prostriedkov mechanizmu, ktorí zriadia Centrá zdieľaných služieb. Predmetom auditu bola analýza existujúcej situácie, posúdenie možností poskytovania služieb samosprávy a miestnej štátnej správy na jednom mieste, ako aj návrh udržateľného a proklientsky orientovaného modelu fungovania týchto centier.

Záujemcovia o informácie a účasť v projekte Centrá zdieľaných služieb sa mohli aj počas realizácie auditu prihlásiť kontaktovaním ISBA do 15. augusta 2024. Výber obcí spĺňa podmienky určené v Pláne obnovy a odolnosti SR. Ministerstvo vnútra do 30. septembra 2024 vyhlásilo výzvu na zriadenie centier zdieľaných služieb vo forme pilotného riešenia s cieľom postupného zvyšovania efektívnosti pri poskytovaní služieb vo verejnom záujme na miestnej úrovni v najmenej rozvinutých regiónoch.

Následne na ministerstve vnútra v stredu 20. novembra 2024 zasadol riadiaci výbor k projektu Centier zdieľaných služieb. Členovia riadiaceho výboru k projektu zhodnotili aktuálny stav. Ministerstvo vnútra v októbri 2024 odoslalo priame vyzvanie obciam, ktoré sa do projektu prihlásili.

Kľúčové pre obce bolo splnenie termínov na uzatvorenie zmlúv do 23. decembra 2024. Na zmluvy nadväzujú stavebné úpravy a príprava informačno-komunikačných prostriedkov centier zdieľaných služieb.

Cieľom projektu je spolu s Ministerstvom investícií, regionálneho rozvoja a informatizácie SR, Združením miest a obcí Slovenska a ďalšími partnermi verejného sektora vytvorenie štandardizovaných prístupov a rovnakú kvalitu poskytovania služieb a výkonu štátu a samospráv.

Hlavnými benefitmi projektu Centier zdieľaných služieb bude jednak spoločné miesto pre obce zdieľajúce originálne kompetencie viacerých obcí, ako aj prenesené kompetencie štátu. Zdieľaním výkonu kompetencií sa tiež eliminujú duplicity agend a obce tak budú môcť výrazne znížiť administratívne aj personálne náklady. Centrum zdieľaných služieb bude zamestnávať odborníkov na konkrétne oblasti (napr. školstvo, územné plánovanie, stavebný poriadok), čo zvýši kvalitu služieb a rozhodovacích procesov.

Malé obce získajú rovnakú úroveň podpory a servisu ako väčšie obce, ktoré majú viac zdrojov a kapacít. Obce budú môcť efektívne vykonávať úlohy prenesené štátom (napr. stavebný poriadok, doprava, ochrana životného prostredia) vďaka koordinácii na úrovni spoločného úradu. Ďalším benefitom bude možnosť využitia špecializovaných služieb (napr. právneho poradenstva, koordinácie podporných služieb, účtovníctva) bez nutnosti zamestnávať vlastných pracovníkov, čo je pre menšie obce finančne výhodné.

Centralizované spracovanie agendy a jednotné postupy môžu prispieť aj k lepšiemu zberu jednotných dát, či jednoduchšie zapájanie sa do spoločných projektov v jednotlivých mikroregiónoch.

Otváranie novozriadených CZS sa uskutoční postupne v priebehu roka 2025. CZS sú v zmysle projektu naplánované napríklad v Tornali, v Medzilaborciach, vo Fiľakove, vo Veľkých Kapušanoch, v Sečovciach, v Michalovciach, vo Vranove nad Topľou, či v Liptovskom Hrádku. Vplyv vzniku CZS je možné vidieť už

---

<sup>71</sup> Koncept centier zdieľaných služieb: Ide o investíciu z Plánu obnovy a odolnosti SR, konkrétne o komponent 16, Investícia 4, kde ako míľnik malo vzniknúť minimálne 20 centier zdieľaných služieb [https://www.planobnovy.sk/site/assets/files/1054/2021-k16 - boj proti korupcii a praniu spinavých p...](https://www.planobnovy.sk/site/assets/files/1054/2021-k16_-_boj_proti_korupcii_a_praniu_spinavych_p...) Audit so zameraním na vybrané samosprávy bol vykonaný externým audítom na základe Realizačnej zmluvy č SE-VO-2022/001671-042, uzatvorená podľa čl. III Rámcovej dohody o poskytovaní poradenských služieb v oblasti auditu č. OVO2-2020/000354 6 zo 6 z 14.07.2020. Dostupné online: <https://www.crz.gov.sk/zmluva/7506827/?csrt=2386284880204118011>

pri predkladaní správy o činnosti a hospodárení SOÚ za rok 2024, keďže žiadatelia boli v rámci výzvy motivovaní správu riadne predložiť.

### Modernizačné úsilie v oblasti verejnej správy

Ministerstvo vnútra sa v roku 2024 venovalo aj téme modernizácie verejnej správy. Jej cieľom je zvýšiť kvalitu a dostupnosť služieb pre občanov, zjednodušiť fungovanie úradov a podporiť modernizáciu samospráv tak, aby lepšie reagovali na potreby ľudí v mestách a obciach. Modernizácia je v súčasnosti v stave konzultácií so strešnými organizáciami samospráv, výmeny skúseností s kolegami z Českej republiky, postupného otvárania Centier zdieľaných služieb (spomenuté vyššie) a v stave postupného zavádzania nových foriem komunikácie so samosprávou. Na rok 2025 je plánovaných viacero aktivít v oblasti modernizácie verejnej správy, ide najmä o legislatívnu harmonizáciu, digitalizáciu legislatívneho procesu, podporu medziobecnú spolupráce zo strany štátu, zavádzanie umelej inteligencie vo verejnej správe, prípravy samostatného zákona o postavení a činnosti hlavných kontrolórov, prípravu Rady vlády pre verejnú správu, modernizáciu miestnej štátnej správy, či diskusiu o budúcnosti malých obcí.

### Odporúčania v oblasti spoločných obecných úradov

Na základe analyzovaných dát možno formulovať odporúčania smerujúce k zlepšeniu fungovania systému spoločných obecných úradov a k podpore rozvoja Centier zdieľaných služieb (CZS) ako ich prirodzenej nadstavby.

Situácia v oblasti fungovania SOÚ sa oproti roku 2023 výrazne nezmenila – problémy pretrvávajú a počet SOÚ ďalej klesal (na 77 v roku 2024) a pretrvávajú aj problémy s kvalitou dát a neúčastou niektorých obcí. Preto sú viaceré odporúčania podobné tým z minulého roka, doplnené však o nové návrhy reagujúce na vznik a rozvoj CZS.

#### **Zlepšiť kvalitu dát a informačných systémov**

Odporúčame dopracovať a modernizovať príručku pre predkladanie správ o činnosti a hospodárení SOÚ tak, aby sa znížila chybovosť údajov. Súčasne je potrebné aktualizovať informačný systém, ktorý tieto údaje zbiera. Príručka by mala byť užívateľsky prívetivejšia, obsahovať návody, príklady dobrej praxe a zaviesť princíp jednotnosti – údaje vkladané do systému sa nesmú líšiť od údajov poskytovaných iným orgánom štátnej správy. Zavedenie kontrolného mechanizmu (napr. spätná väzba pracovníkov ministerstva vnútra) by prispelo k vyššej spoľahlivosti dát.

Nedostatky, ktoré sa opakovane vyskytujú:

- nesprávne vyplnené údaje o úväzkoch,
- nulové alebo nesprávne vyplnené príjmy a výdavky,
- nejednotné párovanie výdavkov k jednotlivým úsekom pôsobnosti SOÚ.

#### **Systematicky podporovať medziobecnú spoluprácu, posilniť motiváciu obcí vkladať údaje o ich pôsobení v SOÚ, a zároveň vkladať správne a úplné údaje do informačného systému.**

Odporúčame zvyšovať počet obcí zapojených do SOÚ / CZS a zabezpečiť poskytovanie úplných a správnych údajov prostredníctvom nástrojov, napríklad:

- zavedením inštitútu poverenej obce (povinnosť spájania sa pre administratívny výkon) – Odporúčame zaviesť povinnosť spájania obcí pre zabezpečenie administratívneho výkonu tam, kde samospráva nedokáže samostatne plniť svoje úlohy. Napríklad v prípade opakovaného neplnenia si informačných a administratívnych povinností vo vzťahu k štátu bude obec povinne

pričlenená k funkčnému CZS na vybraných úsekoch (napríklad pri prenesenom výkone štátnej správy),

- v prípade obcí, kde sa vo voľbách nenašiel žiadny kandidát na starostu, odporúčame zaviesť inštitút administratívneho pripojenia takejto obce k inej obci vo forme časti obce / mestskej časti,
- legislatívnou úpravou CZS a zavedením povinnosti spájania sa pre administratívny výkon služieb (minimálne v prípade malých obcí). Odporúčame pripraviť legislatívnu úpravu, ktorá zakotví CZS ako samostatnú formu medziobecnej spolupráce. Aktuálne fungujú ako SOÚ, avšak ich rozsah a charakter činností presahujú pôvodný rámec zákona. Zákonné zakotvenie umožní stabilné financovanie, jasné pravidlá fungovania a dlhodobú udržateľnosť tohto modelu,
- poskytovaním výhod pre obce, ktoré sú súčasťou SOÚ (CZS) a riadne údaje do informačného systému vyplňajú, a to napríklad zohľadňovaním účasti obcí v SOÚ alebo CZS pri prideľovaní dotácií či pri rozhodovaní o fondoch EÚ a iných finančných mechanizmoch,
- pravidelným zverejňovaním zoznamu obcí, ktoré nie sú zapojené do žiadneho SOÚ ani CZS, a tým umožniť občanom skontrolovať prístup vlastnej obce k ekonomickej efektívnosti,
- využívaním online foriem prezentácie (interaktívne mapy, grafy, prehľadné databázy), ktoré zvýšia prehľadnosť a zrozumiteľnosť informácií o SOÚ / CZS pre verejnosť.

Odporúčanie je zamerané na obce, ktoré sú súčasťou SOÚ, ale údaje pravidelne z rôznych dôvodov nevypĺňajú. Odporúčanie je zamerané aj na malé obce, ktoré nie sú súčasťou SOÚ, pričom odporúčaním sa sleduje zvýšiť záujem malých obcí zdieľať výkon pôsobnosti v rámci spoločných obecných úradov / CZS. Odporúčanie je v súlade s budovaním Centier zdieľaných služieb, ktoré je podporené z Plánu obnovy a odolnosti SR.

Odporúčanie vychádza z informácií ISBA, ktoré sú v súlade s podkladmi poskytnutými vecne príslušnou sekciou aj so zisteniami auditu konzultačnej spoločnosti<sup>72</sup> k budovaniu Centier zdieľaných služieb financovaných z Plánu obnovy a odolnosti SR. Tieto zistenia poukazujú na to, že viaceré funkčné SOÚ pravidelne nevypracúvajú správu o činnosti a hospodárení spoločného obecného úradu.

#### **Zaviesť index kvality spoločných obecných úradov**

Podobne ako minulý rok odporúčame zaviesť a pravidelne zverejňovať index kvality SOÚ, ktorý by umožnil identifikovať príklady dobrej praxe a zvýhodňovať efektívne fungujúce úrady. Index by mal vychádzať z ukazovateľov, ako sú: počet zapojených obcí, počet obyvateľov, počet úsekov, veľkosť obsluhovaného územia, dĺžka existencie úradu, centralita sídla, ekonomická efektívnosť a symetria obvodov.

Tento nástroj by mohol pomôcť nasmerovať obce k vytváraniu väčších a stabilnejších SOÚ s jednotnejšími obvodmi a zároveň poskytovať verejnosti jednoduchý prehľad o kvalite jednotlivých úradov.

V súčasnosti sú údaje o spoločných obecných úradoch zverejňované len vo forme 17-stranového PDF súboru na webovej stránke ministerstva vnútra. Takýto spôsob prezentácie však verejnosti neumožňuje jednoducho overiť, či konkrétna obec je súčasťou SOÚ. Zdieľané úrady pritom môžu

---

<sup>72</sup> Audit so zameraním na vybrané samosprávy bol vykonaný externým audítorom na základe Realizačnej zmluvy č SE-VO-2022/001671-042, uzatvorená podľa čl. III Rámcovej dohody o poskytovaní poradenských služieb v oblasti auditu č. OVO2-2020/000354 6 zo 6 z 14.07.2020. Dostupné online: <https://www.crz.gov.sk/zmluva/7506827/?csrt=2386284880204118011>

prispievať k optimalizácii administratívnych nákladov a uvoľniť tak viac zdrojov na poskytovanie služieb pre obyvateľov. Informácie v PDF sú však pre bežného používateľa málo prehľadné a neumožňujú posúdiť, do akej miery daný SOÚ dosahuje úspory z rozsahu, aké služby z poskytnutých prostriedkov zabezpečuje alebo ako efektívne funguje v porovnaní s inými SOÚ / CZS.

### **Ďalší rozvoj Centier zdieľaných služieb**

V roku 2024 sa začal rozvoj **Centier zdieľaných služieb** ako nového modelu spolupráce obcí. Odporúčame systematicky vyhodnocovať ich fungovanie, sledovať úspory nákladov a kvalitu poskytovaných služieb a zároveň poskytovať systematickú metodickú podporu obciam, ktoré sa do nich zapoja. Odporúčame prepojiť CZS s analytickým hodnotením výkonnosti v súlade s vyššie formulovanými odporúčaniami. Ak sa ukáže, že tento model je efektívny a dokáže obciam – a v konečnom dôsledku aj štátu – prinášať úspory a zvyšovať kvalitu služieb, je vhodné uvažovať o jeho postupnom rozšírení na celé územie Slovenska. CZS tak môžu predstavovať perspektívny doplnok (vylepšenie) modelu spoločných obecných úradov v súčasnej podobe.

## Činnosť odborov živnostenského podnikania

Zhrnutie nadchádzajúcej kapitoly:

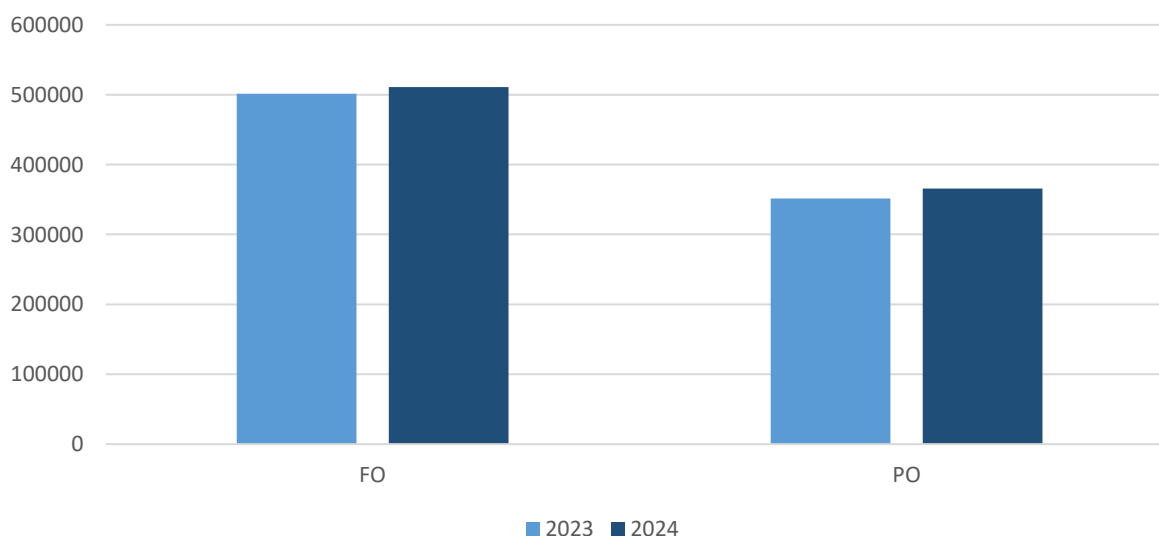
V roku 2024 bolo vydaných celkom 659 455 živnostenských oprávnení, čo predstavuje pokles o viac ako 27 tisíc v porovnaní s rokom 2023. Tento medziročný pokles signalizuje spomalenie zakladania nových živností. V roku 2024 získalo právo na podnikanie 33 182 fyzických osôb, v porovnaní s rokom 2023, kde právo na podnikanie nadobudlo 36 538 fyzických osôb. Prostredníctvom tzv. jednotných kontaktných miest (JKM) je možné vybaviť všetky povinné administratívne úkony súvisiace so začiatkom podnikania a niektoré úkony spojené s podnikateľskou činnosťou na jednom mieste. V roku 2024 využilo služby JKM 207 943 subjektov, čo predstavuje nárast o 2 118 subjektov v porovnaní s rokom 2023.

V súlade s kompetenčným zákonom ministerstvo vnútra zodpovedá za úlohy v oblasti živnostenského podnikania. Konkrétne úlohy štátnej správy v tomto sektore zabezpečujú okresné úrady, odbory živnostenského podnikania. Od 1. júna 2010 tieto odbory zároveň fungujú ako jednotné kontaktné miesta pre podnikateľov na Slovensku.

V roku 2024 vzniklo celkom 659 455 živnostenských oprávnení, čo v porovnaní s rokom 2023, v ktorom bolo vydaných celkom 686 701 živnostenských oprávnení predstavuje medziročne pokles o viac ako 27 tisíc, pričom ich zaniklo 260 726. Odbory živnostenského podnikania v roku 2024 vydali 126 354 osvedčení o živnostenskom oprávnení, 42 679 výpisov zo živnostenského registra a vydali 59 141 oznámení o pozastavení.

**K 31.12.2024 ministerstvo vnútra evidovalo celkovo 876 657 podnikateľských subjektov, z nich 58% tvorili fyzické osoby 42 % právnické osoby.**

Graf 24: Počty PO a FO z počtu podnikateľských subjektov (2023, 2024)

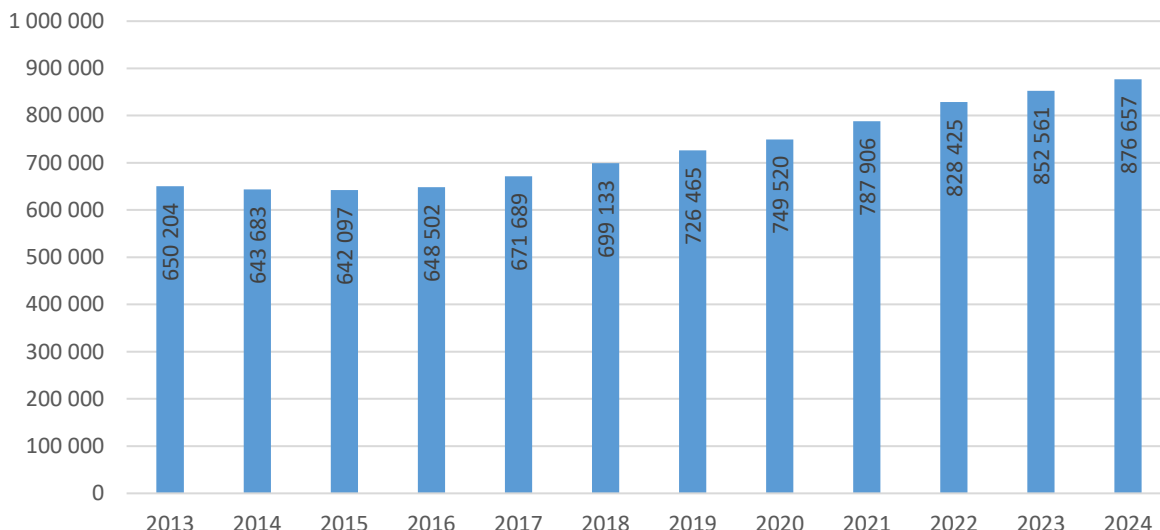


Spracovanie: ISBA, dáta: ministerstvo vnútra



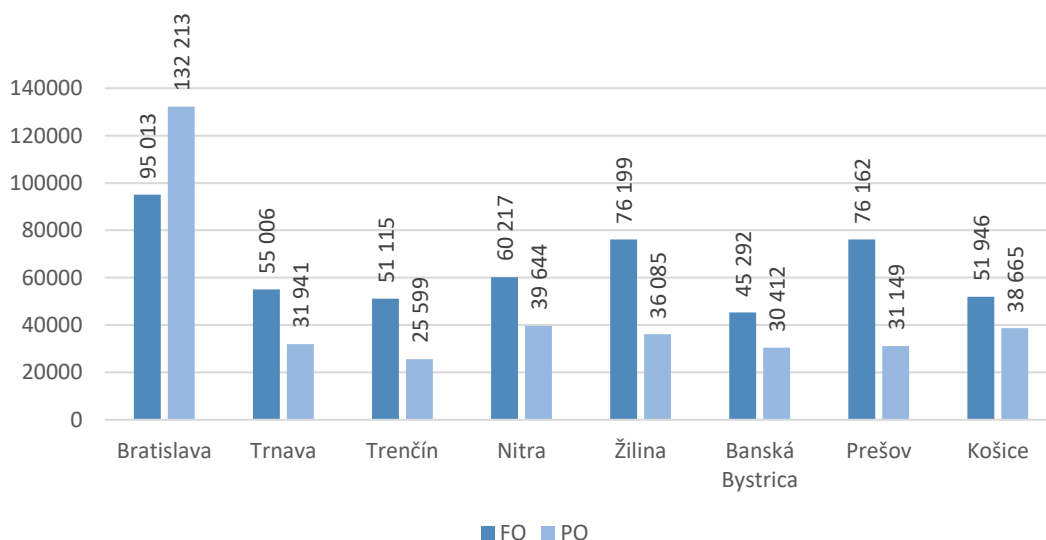
V kontexte predošlých období evidovalo k 31.12.2023 ministerstvo vnútra 852 561 podnikateľských subjektov, k 31.12.2022 celkom 828 425 podnikateľských subjektov. Najväčší počet podnikateľských subjektov bol k 31.12.2024, rovnako ako predošlý rok sústredený v Bratislavskom a následne v Žilinskom kraji, najmenší počet v Banskobystrickom kraji. Celkový počet podnikateľských subjektov za kraj zobrazuje pravá os grafu.

Graf 25: Vývoj celkového počtu podnikateľských subjektov FO + PO (2013 - 2024)



Spracovanie: ISBA, dáta: ministerstvo vnútra

Graf 26: Počty podnikateľských subjektov podľa krajov (2024)



Spracovanie: ISBA, dáta: ministerstvo vnútra

Právo k podnikaniu vzniklo v roku 2024 celkom 33 182 fyzickým osobám, v roku 2023 36 538 fyzických osobám a v roku 2022 celkom 50 292 fyzickým osobám. V roku 2024 vzniklo právo k podnikaniu celkom 20 484 právnickým osobám, v roku 2023 21 874 právnickým osobám a v roku

**2022 celkom 20 512 právnickým osobám.** V roku 2024 zaniklo právo k podnikaniu pre 52 627 fyzických osôb a pre 6 183 právnických osôb. Podnikanie si pozastavilo v roku 2023 celkom 34 165 fyzických osôb a 53 právnických osôb.

Prostredníctvom tzv. jednotných kontaktných miest je možné vybaviť všetky povinné administratívne úkony súvisiace so začiatkom podnikania a niektoré úkony súvisiace s podnikateľskou činnosťou na jednom mieste (napr. ohlásiť živnosť, požiadať o zápis do obchodného registra, prihlásiť sa do systému povinného zdravotného poistenia, oznámiť zmeny, ukončiť podnikanie a pod.). Okrem týchto služieb poskytujú JKM (Jednotné kontaktné miesto) aj podrobné informácie týkajúce sa vzniku oprávnenia na podnikanie. Služby JKM v roku 2024 využilo 207 943 subjektov o 2 118 viac ako v roku 2023.

## Kataster nehnuteľností

---

Zhrnutie nadchádzajúcej kapitoly:

Služby súvisiace s katastrom spravujú katastrálne odbory okresných úradov, ktoré evidujú práva k nehnuteľnostiam, ako vlastnícke, záložné či nájomné. V roku 2024 prijali 285 010 podaní, čo je o 4 % viac ako rok predtým, no stále o 13 % menej než dlhodobý priemer.

Priemerná doba pridelenia vkladára k podaniu bola 14 dní a zápis do katastra trval v priemere 26 dní, čo je zlepšenie oproti minulým rokom. Celková doba zaslania oznámenia o zápise do katastra žiadateľovi dosiahla v roku 2024 len 30 dní, najkratšie za posledných 6 rokov. Podiel vkladov vybavených po lehote klesol na necelých 17 %, čo je najnižšia hodnota za 6 rokov. Správne poplatky dosiahli 23 mil. €, pričom nároky na vrátenie poplatkov klesli o pätinu. Najviac podaní bolo v Bratislave, Košiciach, Žiline a Nitre, pričom v niektorých okresoch meškania spôsobuje nedostatok pracovníkov. V januári 2025 kataster čelil kybernetickému útoku, čo urýchlilo rozhodnutie o modernizácii infraštruktúry a zavedení nových bezpečnostných opatrení.

---

Služby súvisiace s katastrom sú dostupné na klientskych centrách okresných úradov. **Katastrálne odbory sú súčasťou všetkých 72 okresných úradov.** Oblasť katastra v zmysle kompetenčného zákona patrí pod ÚGKK.

Súčasťou katastra sú údaje o právach k nehnuteľnostiam, a to o:

- vlastníckom práve,
- záložnom práve,
- vecnom bremene,
- predkupnom práve,
- právach vyplývajúcich zo správy majetku štátu,
- právach zo správy majetku obcí,
- právach zo správy majetku vyšších územných celkov,
- nájomných právach k pozemkom, ak nájomné práva trvajú alebo majú trvať najmenej päť rokov<sup>73</sup>.

**Na katastrálnom odbore občania najčastejšie žiadajú o vklad do katastra nehnuteľností.** Katastrálne odbory okrem toho napríklad vybavujú podania podľa § 57 katastrálneho zákona, vydávajú odborné stanoviská na rozhodovaciu činnosť druhostupňového orgánu v katastrálnom konaní, zabezpečujú tvorbu vektorových katastrálnych máp, alebo vedú register územných jednotiek.<sup>74</sup>

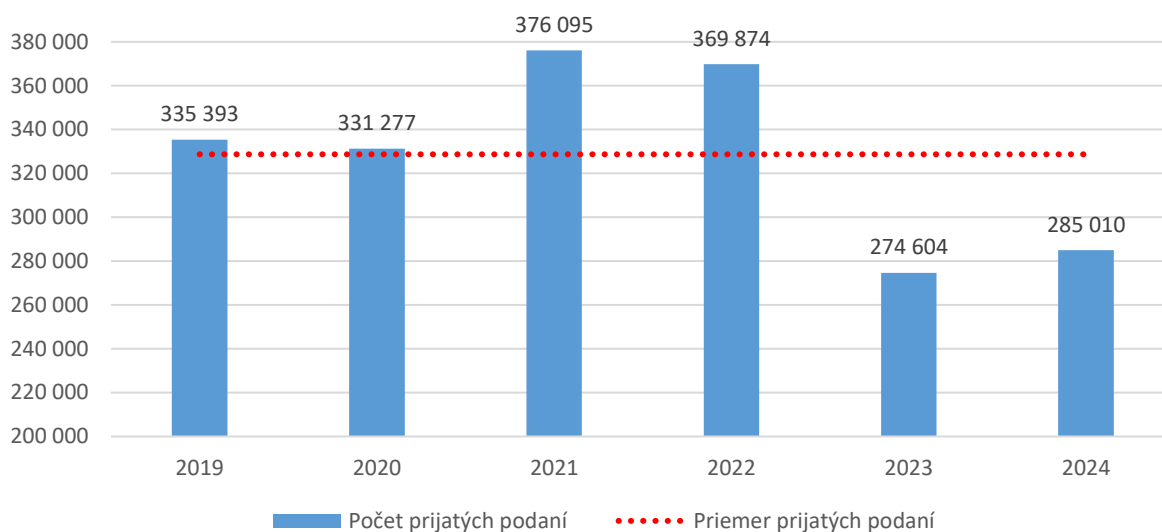
**V roku 2024 bolo prijatých 285 010 podaní na katastri,** čo predstavuje medziročný nárast o 4 %, a oproti priemernej hodnote za 6 rokov (328 709) pokles o 13 %. Je to druhý najmenší počet podaní za sledované obdobie od roku 2019.

---

<sup>73</sup> Zákon Národnej rady Slovenskej republiky č. 162/1995 Z. z. o katastri nehnuteľností a o zápise vlastníckych a iných práv k nehnuteľnostiam (katastrálny zákon) v znení neskorších predpisov.

<sup>74</sup> Všetky činnosti sú dostupné napríklad tu: <https://www.minv.sk/?napln-cinnosti-na-katastralnom-odbore-1>

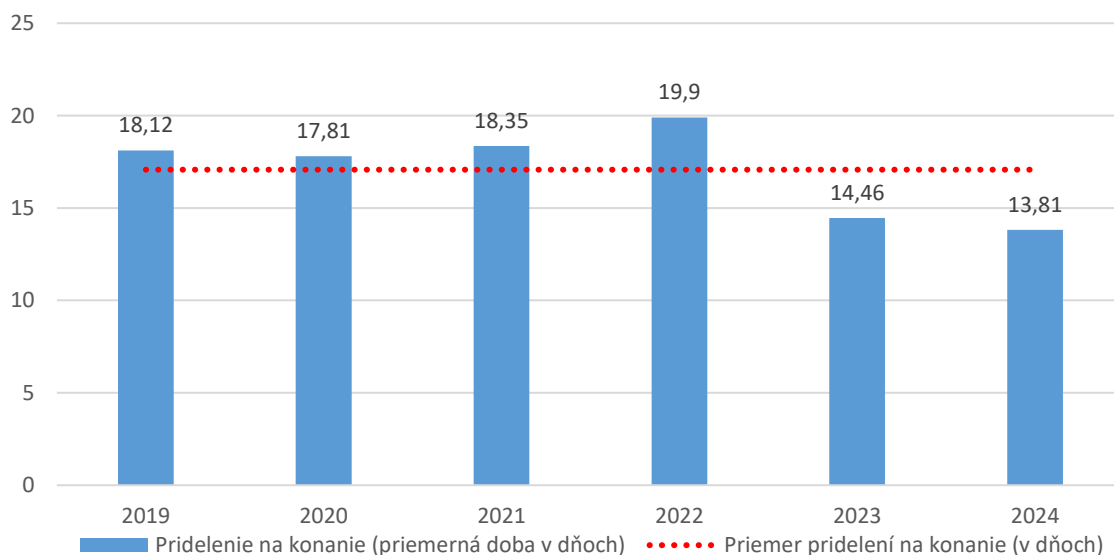
Graf 27: Počet prijatých podaní na katastri (2019 - 2024)



Spracovanie: ISBA, dáta: ministerstvo vnútra

Aj keď došlo k medziročnému nárastu počtu prijatých podaní, tak pridelenie vkladára na konanie trvalo v priemere takmer 14 dní, čo oproti roku 2023 predstavuje skrátenie o 5 %. V priemere za roky 2019 – 2024 bolo na pridelenie vkladára na konanie potrebných 17 dní.

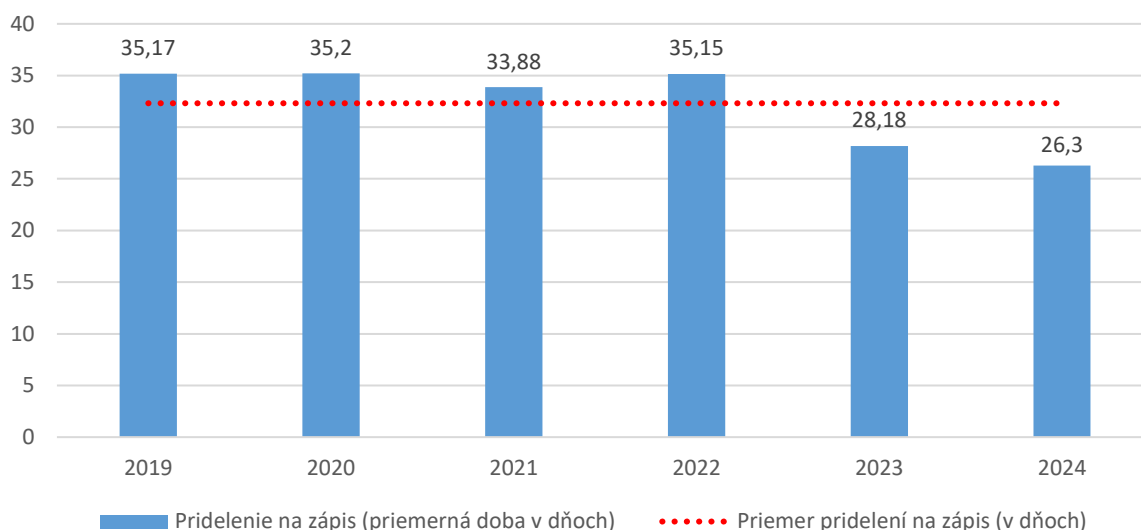
Graf 28: Priemerná doba pridelenia vkladára na konania na katastri (2019 - 2024)



Spracovanie: ISBA, dáta: ministerstvo vnútra

Druhý rok po sebe bola dosiahnutá priemerná doba zapísania požiadavky do katastra v priemere za menej ako 30 dní. Priemerná doba zapísania požiadavky do katastra sa v roku 2024 znížila na 26 dní, medziročne takmer o 2 dni menej. Najviac dní v priemere trval zápis v roku 2020, a to 35,2 dní. Priemerná hodnota za roky 2019 – 2024 bola 32 dní.

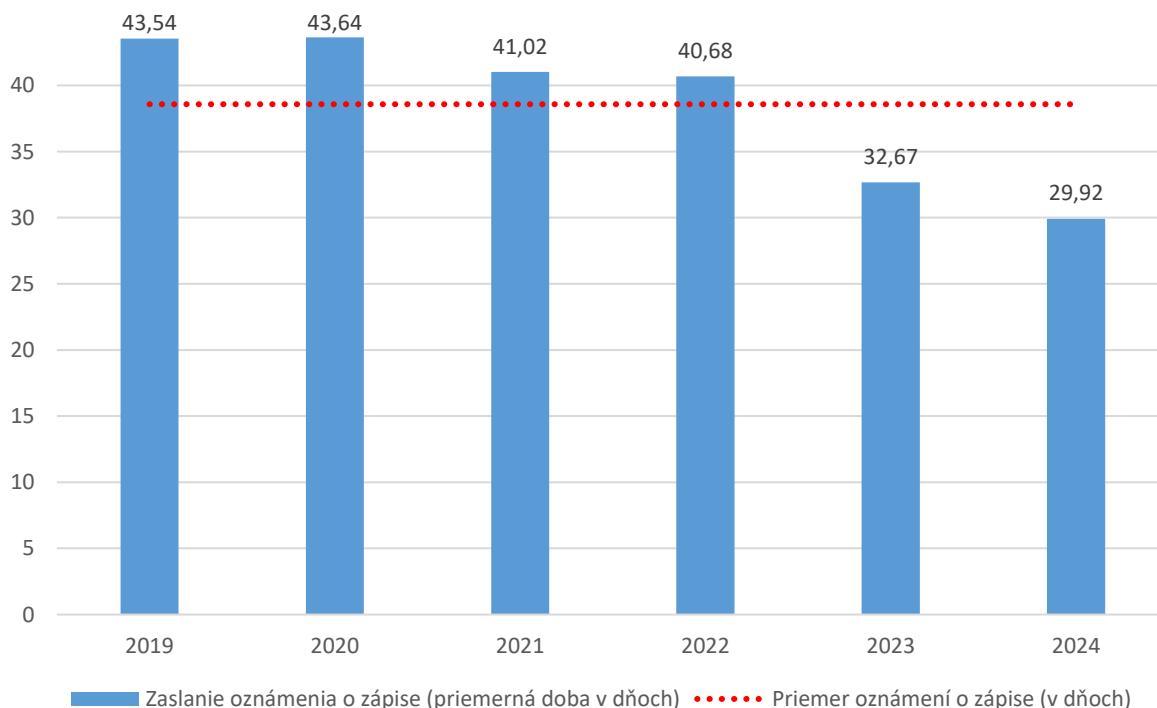
Graf 29: Priemerná doba zapísania požiadavky do katastra (2019 - 2024)



Spracovanie: ISBA, dáta: ministerstvo vnútra

Na grafe uvedenom nižšie je zobrazený priemerný počet dní finálneho zaslania oznámenia o zápise žiadateľovi. V roku 2024 bol zaznamenaný priemerný počet 30 dní, čo predstavuje medziročný pokles viac ako o 2 a pol dňa. V posledných dvoch rokoch priemerná doba zaslania oznámenia o zápise významne klesla. **Celková doba až do doručenia oznámenia o zápise do katastra dosiahla najkratšiu hodnotu za posledných 6 rokov.** V roku 2019 a 2020 bol počet potrebných dní najvyšší, 43,5 dní a 43,6 dní. V nasledujúcich rokoch sa celková doba postupne skracovala. Priemerná hodnota za roky 2019 – 2024 na zaslanie oznámenia o zápise do katastra žiadateľovi bola necelých 39 dní.

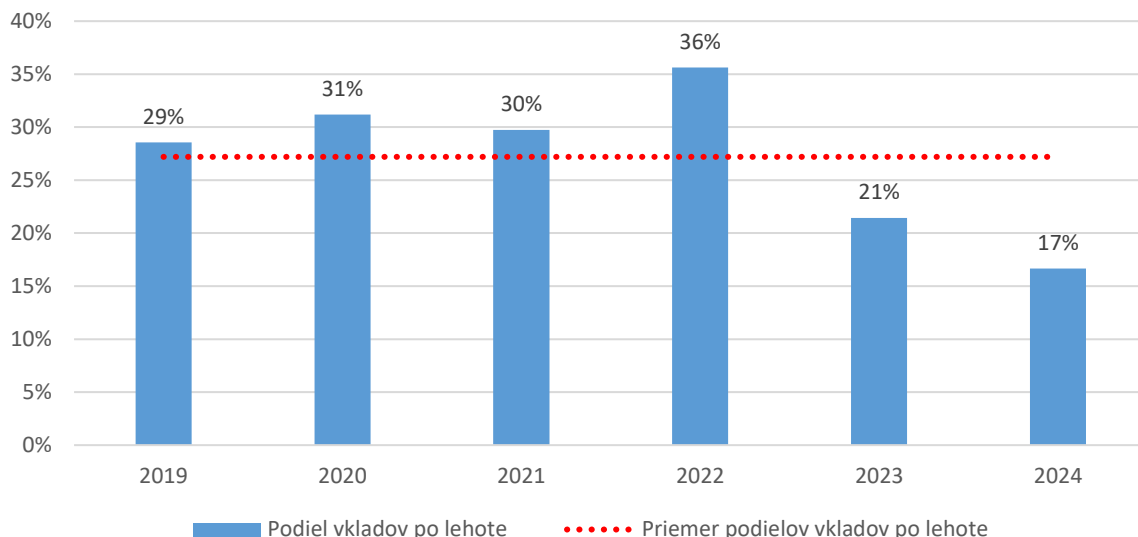
Graf 30: Priemerná doba zaslania oznámenia o zápise do katastra žiadateľovi (2019 - 2024)



Spracovanie: ISBA, dáta: ministerstvo vnútra

V roku 2024 bol percentuálny podiel vkladov po lehote najnižší za sledované obdobie, a to necelých 17 %, čo predstavuje medziročný pokles takmer o 5 %. Priemerná hodnota podielov vkladov vybavených po lehote medzi rokmi 2019 – 2024 bola 27 %.

Graf 31: Kataster - podiel vkladov po lehote v % (2019 – 2024)



Spracovanie: ISBA, dáta: ministerstvo vnútra

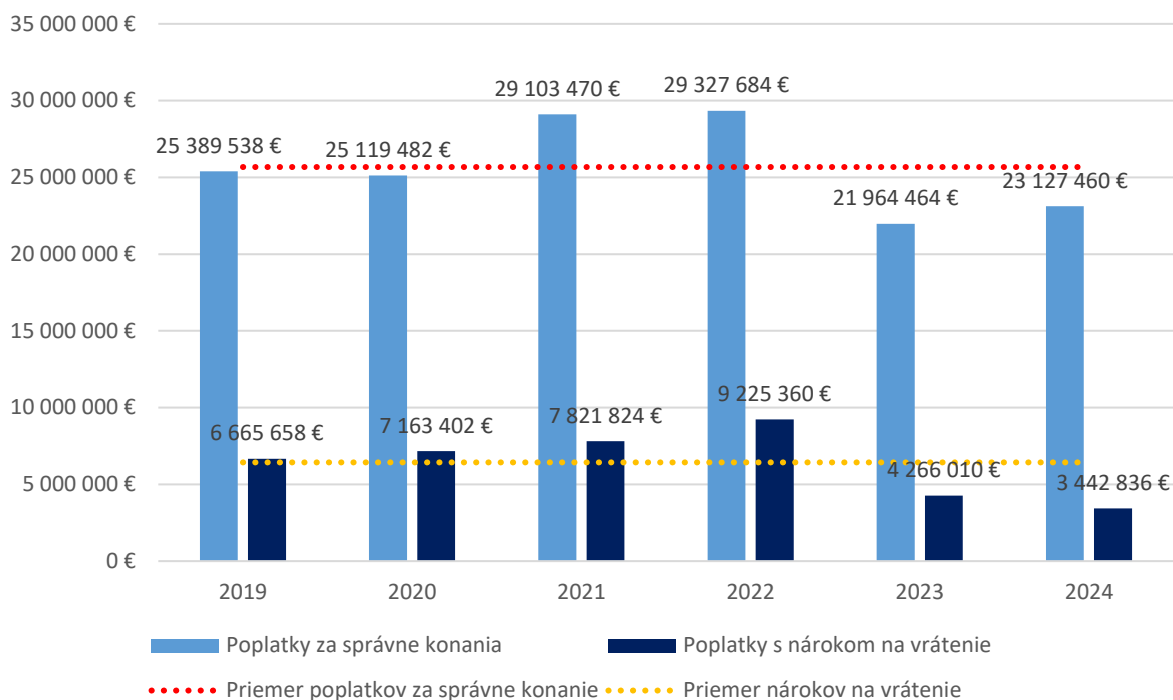
Činnosť katastra je spoplatnená v zmysle zákona NR SR č. 145/1995 Z. z. o správnych poplatkoch v znení neskorších predpisov. Správne poplatky týkajúce sa konania o povolení vkladu práva k nehnuteľnosti do katastra sa musia zaplatiť v deň doručenia návrhu na vklad do katastra. Ak sa konanie zastaví alebo návrh na vklad je zamietnutý, poplatok sa nevráti. Ak správny orgán nestihne v určenom termíne rozhodnúť o vklade práva k nehnuteľnosti, vráti sa rozdiel medzi poplatkom za urýchlené rozhodnutie a poplatkom za rozhodnutie v lehote do 30 dní. Okresný úrad rozhodne o vrátení poplatku v plnej výške, ak sa nemohol vykonať úkon alebo uskutočniť konanie bez zavinenia poplatníka v určenej lehote<sup>75</sup>.

**Celková suma poplatkov za správne konanie predstavovala v roku 2024 viac ako 23 mil. €, čo je medziročný nárast o 5 %. Tento nárast zodpovedá vyššiemu počtu podaní na katastri. Suma nárokov na vrátenie za nedodržanie zákonnej lehoty bola 3,44 mil. €, čo predstavuje pokles oproti roku 2023 o 19 %.**

V porovnaní s priemernými hodnotami za posledných 6 rokov bola celková suma poplatkov za správne konanie o 5 % vyššia ako priemerná hodnota a suma vrátených poplatkov o 46 % nižšia ako priemerná hodnota.

<sup>75</sup> Katastrálne konanie, 2023: <https://www.slovensko.sk/sk/zivotne-situacie/zivotna-situacia/katastralne-konanie/>

Graf 32: Kataster - poplatky za správne konania a nároky na vrátenie (2019 – 2024)

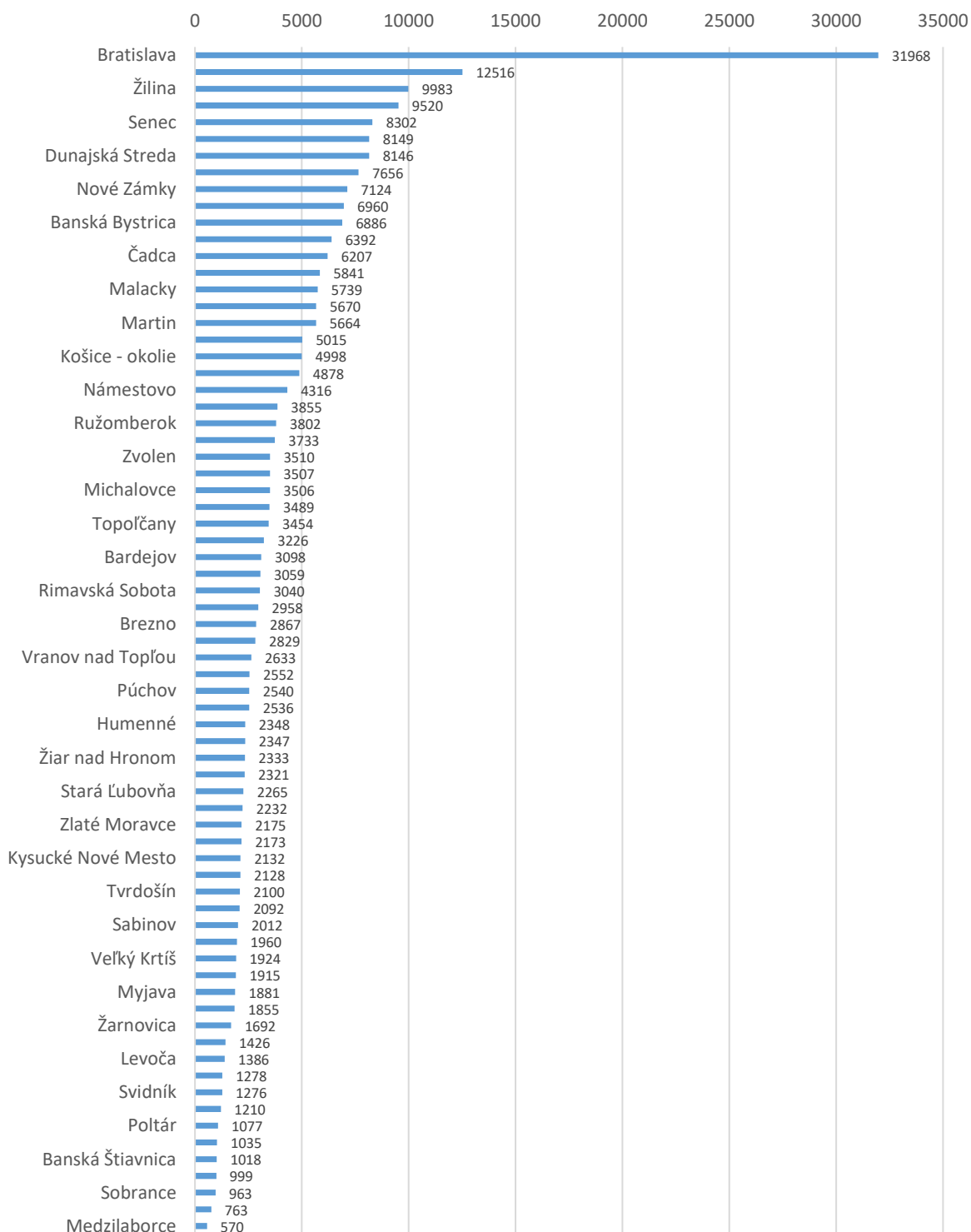


Spracovanie: ISBA, dáta: ministerstvo vnútra

**Najväčší počet prijatých podaní podľa katastrálneho odboru v roku 2024 bolo zaznamenaných v Bratislave (31 968), v Košiciach (12 516), v Žiline (9 983) a v Nitre (9 520), čo spolu predstavuje 22 % z celkového počtu prijatých podaní.**

Najmenší počet prijatých podaní v roku 2024 bolo zaznamenaných na katastrálnych odboroch Medzilaborce (570), Stropkov (763) a Sobrance (963).

Graf 33: Počet prijatých podaní podľa katastrálneho odboru (2024)



Spracovanie: ISBA, dáta: ministerstvo vnútra

Podľa údajov z katastrálneho úradu, mestá, ktoré majú **najväčší percentuálny podiel vybavenia vkladov po lehote** v roku 2024 sú: **Námestovo (76 %), Bratislava (57 %), Dolný Kubín (33 %) a Svidník (22 %)**. Jedným z vysvetlení je, že tieto okresy (katastrálne odbory) nedisponujú dostatkom pracovníkov na počet žiadostí, a teda sú kapacitne poddimenzované.



Na druhej strane, mestá, ktoré majú **najmenší percentuálny podiel vybavenia vkladov po lehote** v roku 2024 sú: **Žiar nad Hronom, Žarnovica a Levoča (do 4,5 %)**.

### Kybernetická bezpečnosť a modernizácia infraštruktúry katastra

Dňa **5. januára 2025** bol ÚGKK terčom cieleného kybernetického útoku, ktorý dočasne narušil dostupnosť služieb katastra. Incident ukázal potrebu okamžitej obnovy prevádzky a zároveň urýchlil rozhodnutie o komplexnej modernizácii informačno-komunikačnej infraštruktúry úradu.

Okamžité opatrenia po útoku:

Bezprostredne po incidente boli prijaté technické a organizačné kroky, ktoré umožnili rýchle obnovenie základnej funkčnosti a minimalizovali dopady na verejnosť:

- výmena poškodených serverov na troch lokalitách (nasadené zariadenia zo zásob SITB),
- posilnenie sieťového zabezpečenia prostredníctvom nových routerov so šifrovanou komunikáciou a centrálnou správou,
- obmena LAN switchov za zariadenia s podporou monitoringu a autentifikácie dot1x pre kontrolu prístupu do siete,
- zavedenie stabilnejšieho pripojenia cez dvoch nezávislých telekomunikačných operátorov.

Tieto opatrenia umožnili rýchle obnovenie služieb, hoci niektoré nasadené zariadenia nevyhovujú dlhodobým požiadavkám na výkon, bezpečnosť a životnosť.

Projekt obnovy a modernizácie:

Na základe skúseností z incidentu bol spustený projekt obnovy a modernizácie IKT infraštruktúry ÚGKK, ktorý má dva vzájomne prepojené rozmery:

1. Nevyhnutné opatrenia – riešenie následkov kybernetického útoku a zabezpečenie základnej prevádzkyschopnosti úradu.
2. Modernizácia infraštruktúry – rozšírenie a skvalitnenie prostredia katastra s ohľadom na implementáciu nového informačného systému Katastra nehnuteľností 2.0, zvýšenie úrovne kybernetickej bezpečnosti a odstránenie zistených slabín.

V nasledujúcom období sa realizujú systémové opatrenia s preventívnym charakterom, ktoré zásadne znížia riziko opakovania podobných incidentov:

- komplexná výmena serverov na 75 lokalitách,
- obmena koncových pracovných staníc,
- implementácia EDR riešenia na detekciu a reakciu na kybernetické hrozby,
- zavedenie centralizovaného monitoringu a správy infraštruktúry,
- implementácia moderných bezpečnostných štandardov a procesov.

## Evidencia vozidiel

---

Zhrnutie nadchádzajúcej kapitoly:

Agenda evidencie motorových vozidiel zaznamenala v roku 2024 pokračujúci rast. Novoevidovaných bolo 128 560 vozidiel, pričom viac než dve tretiny tvorili osobné autá (91 547). Stabilne významný podiel mali aj nákladné vozidlá, prívesy a ťahače návesov. Celkový počet vozidiel zapísaných v registri dosiahol historicky najvyššiu hodnotu – 3,76 milióna, čo je viac ako dvojnásobok oproti roku 1994.

Medzi najčastejšie úkony patrila zmena držby vozidla (vyše 213 tisíc prípadov), opravy technických údajov a administratívne procesy spojené so zápisom či zrušením blokácie. Dôležitú časť tvorili aj činnosti pri uvádzaní nových vozidiel do premávky, ako prijatie od importéra či prihlásenie do evidencie.

*Správne poplatky na úseku evidencie vozidiel klesli v roku 2024 na 64,2 mil. €, čo je najmenej od roku 2014. Vývoj príjmov aj počtu registrácií ukazuje, že trh s vozidlami reaguje na hospodársky cyklus, legislatívne zmeny aj mimoriadne okolnosti, no celkový trend rastúcej motorizácie ostáva výrazný.*

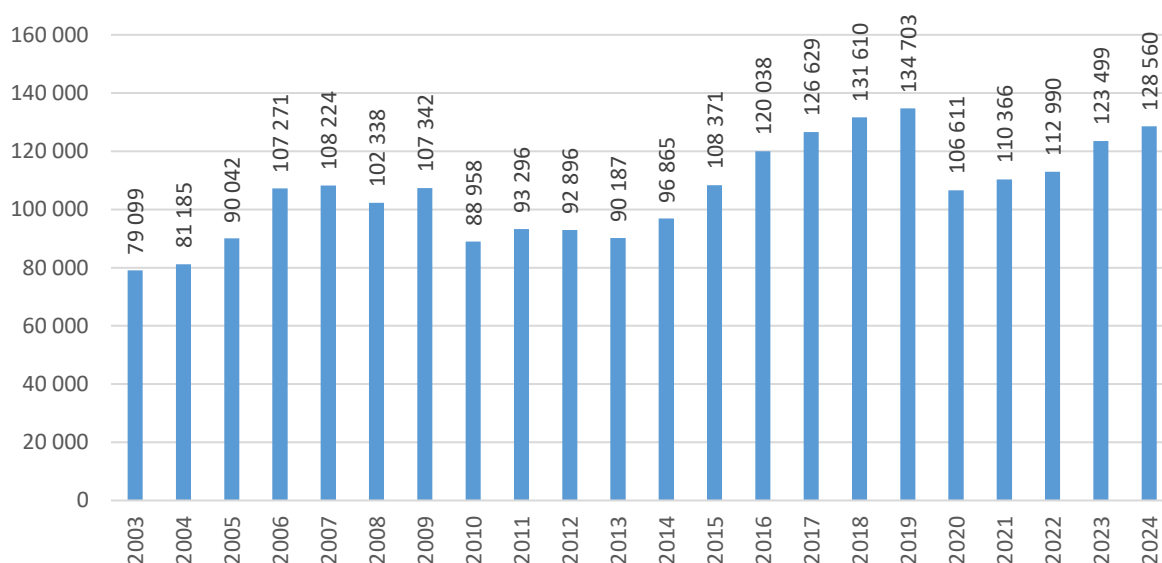
---

Evidencia vozidiel patrí do pôsobnosti ministerstva vnútra, ktoré zabezpečuje komplexnú agendu súvisiacu s registráciou motorových vozidiel. Táto činnosť je významnou súčasťou výkonu verejnej správy, keďže poskytuje prehľad o dynamike rozvoja vozového parku na Slovensku, zároveň slúži ako nástroj kontroly a dohľadu v oblasti cestnej premávky.

V období rokov 2003 – 2024 bol zaznamenaný dlhodobý rast počtu novoevidovaných vozidiel. Z hodnoty 79 099 v roku 2003 sa ich počet zvýšil na 128 560 v roku 2024, čo predstavuje nárast o viac ako 62 %. Vývoj bol sprevádzaný kolísaním, najnižšia hodnota po roku 2005 bola v roku 2010 (88 958), naopak maximum za uvedené sledované obdobie dosiahol rok 2019 (134 703). Rok 2020 priniesol výrazný pokles súvisiaci s pandémiou, no v nasledujúcich rokoch sa trend opäť obrátil k rastu. Celkovo dáta potvrdzujú stabilný a dlhodobo rastúci záujem o evidenciu vozidiel.

V roku 2024 bolo na Slovensku novoevidovaných spolu **128 560 vozidiel**. Najväčší podiel predstavovali štandardne **osobné vozidlá**, ktorých bolo zaregistrovaných **91 547**, čo je viac ako dve tretiny všetkých registrácií. Významnú časť tvorili aj **nákladné vozidlá a prívesy**. Z toho bolo **9 387 nákladných vozidiel**, **9 174 prívesov**, **2 393 ťahačov návesov** a **887 návesov nákladných**. Zriedkavejšie kategórie, ako autobusy, prívesy špeciálne či trojkolky, sa vyskytli v nižších počtoch, rádovo v desiatkach až stovkách kusov.

Graf 34: Počet novoevidovaných vozidiel (2003 – 2024)



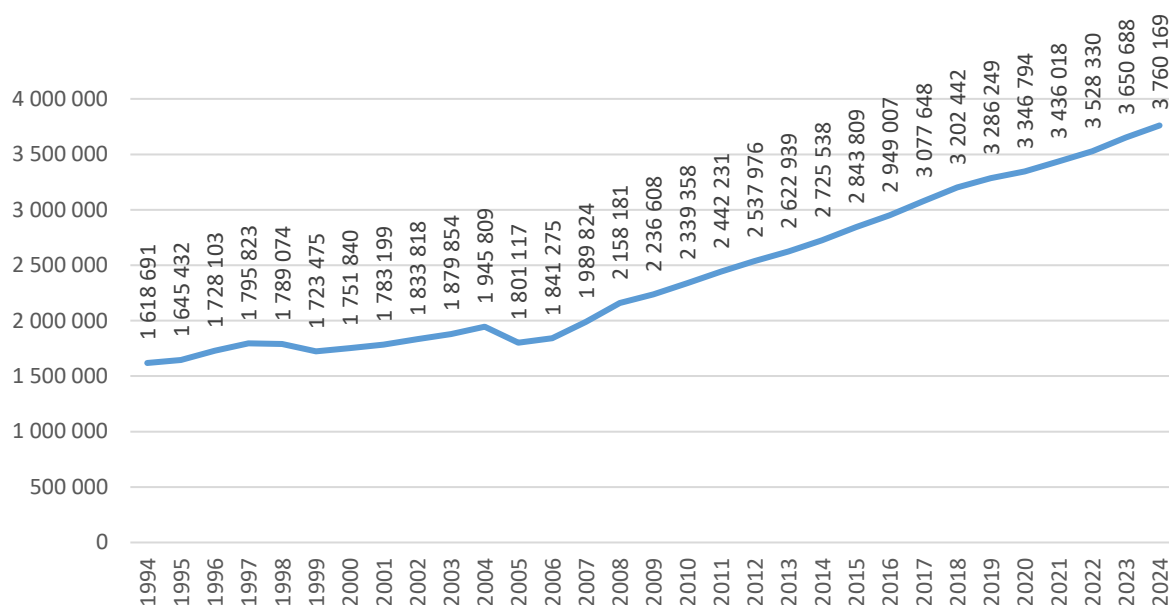
Spracovanie: ISBA, dáta: Policajný zbor

V roku 1994 bolo evidovaných 1 618 691 vozidiel, pričom do roku 2000 sa tento počet zvýšil na približne 1,75 milióna. Nasledujúce obdobie prinieslo postupný rast s menšími výkyvmi, napríklad v roku 2005 bol evidovaný pokles na 1 801 117 vozidiel, ale už v roku 2007 počet prekročil hranicu 1,98 milióna a v roku 2008 presiahol 2,15 milióna. Rast pokračoval aj v ďalšom desaťročí. V roku 2014 sa počet evidovaných vozidiel zvýšil na 2,7 milióna, v roku 2017 prekročil hranicu 3 milióny a v roku 2020 dosiahol takmer 3,35 milióna.

Posledné roky potvrdzujú stabilný rastúci trend. V roku 2022 bolo evidovaných 3,53 milióna vozidiel, v roku 2023 už 3,65 milióna a v roku 2024 historicky najviac, až 3 760 169 vozidiel.

**Za 30 rokov (1994 – 2024) sa teda celkový počet evidovaných vozidiel zvýšil viac než dvojnásobne, z 1,6 milióna na 3,76 milióna.** Trend jasne ukazuje na neustály rast vozového parku, čo odzrkadľuje rozvoj motorizácie, ekonomické zmeny aj rastúcu dostupnosť vozidiel.

Graf 35: Vývoj počtu všetkých evidovaných vozidiel v Slovenskej republike (1994 – 2024)



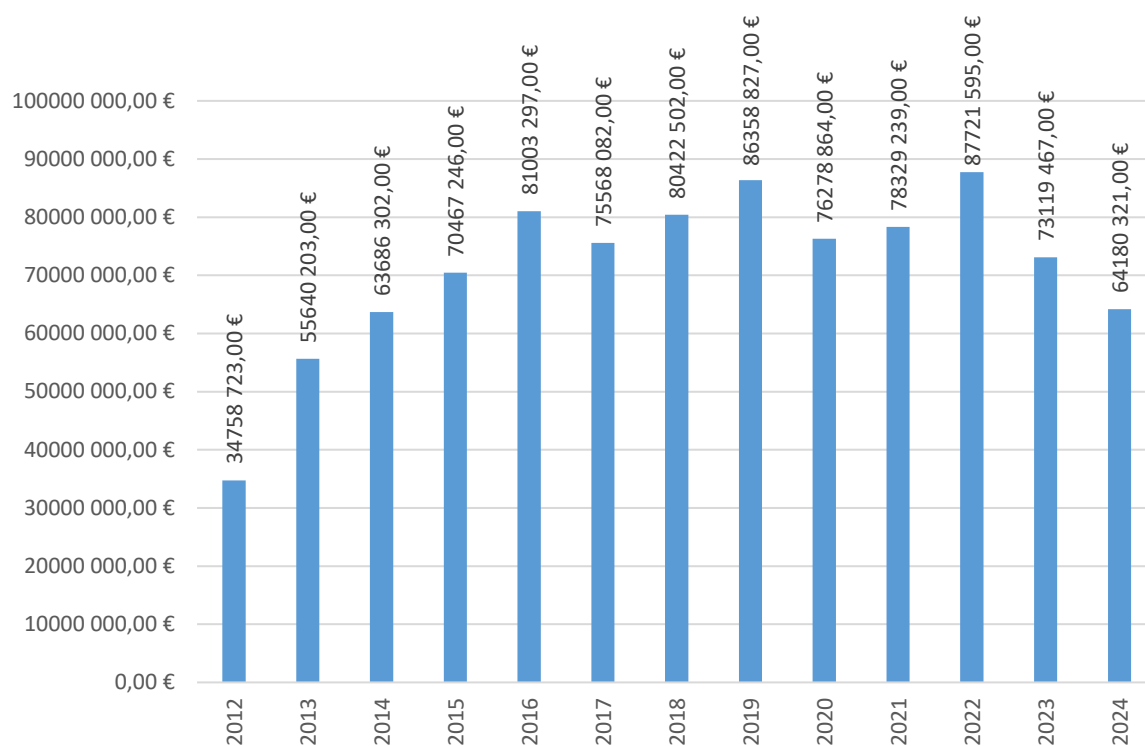
Spracovanie: ISBA, dáta: Policajný zbor

V kontexte úkonov, najväčší podiel tvorili úkony spojené so zmenou držby vozidla, ktoré dosiahli až 213 460 prípadov, teda viac ako pätinu všetkých zmien. Veľmi častými boli aj opravy technických údajov vozidla (81 658) a administratívne úkony spojené so zápisom či zrušením blokácie vozidla (spolu vyše 154 tisíc prípadov). Výrazné zastúpenie mali aj výmeny dokladov a tabuliek – najmä výmena dokladu o vozidle (53 579) a výmena TEČ (13 067 + 159 s doručením). Dôležitú časť tvorili aj procesy spojené s uvádzaním nových vozidiel do prevádzky, napr. prijatie vozidla od importéra (72 715), prihlásenie nového vozidla do evidencie (46 423) a uvedenie vozidla do cestnej premávky (21 910).

Vývoj vybraných správnych poplatkov na úseku evidencie vozidiel v rokoch 2012 - 2024 ukazuje výrazné kolísanie s niekoľkými vrcholmi a následnými poklesmi. V roku 2012 sa vybralo približne 34,8 mil. €, čo bola najnižšia hodnota sledovaného obdobia. Následne nastal rýchly rast, pričom už v roku 2016 dosiahli poplatky 81,0 mil. €. Po miernom poklese v roku 2017 sa výnosy stabilizovali na vyššej úrovni a v roku 2019 dosiahli hodnotu 86,4 mil. €, čo bol dovtedy rekord. Pandemický rok 2020 priniesol pokles na 76,3 mil. €, ale už v nasledujúcich rokoch došlo k oživeniu. Najvyššia suma bola vybraná v roku 2022, keď správne poplatky dosiahli 87,7 mil. €. Od roku 2023 však nastal zreteľný obrat. V roku 2023 poklesli poplatky na 73,1 mil. € a v roku 2024 ďalej klesli na 64,2 mil. €, čo predstavuje najnižšiu hodnotu od roku 2014.

Celkovo je zrejmé, že príjmy z poplatkov na úseku evidovania vozidiel sú ovplyvňované hospodárskym cyklom, legislatívnymi zmenami, trendami v registráciách nových aj ojazdených vozidiel a tiež mimoriadnymi okolnosťami, akými bola napríklad pandémia COVID-19. Najväčší rozdiel medzi minimálnou a maximálnou hodnotou predstavuje približne 52,9 mil. €, čo ukazuje na značnú volatilitu v priebehu sledovaného obdobia.

Graf 36: Vývoj vybraných správnych poplatkov na úseku evidencie vozidiel (2012 – 2024)



Spracovanie: ISBA, dáta: Policajný zbor

## Mimovládne neziskové organizácie

---

Zhrnutie nadchádzajúcej kapitoly:

Mimovládne neziskové organizácie predstavujú dôležitú súčasť občianskej spoločnosti, keďže vznikajú s cieľom naplňať verejnoprospešné účely a fungujú nezávisle od štátnej správy. Ministerstvo vnútra je správcom a prevádzkovateľom elektronického registra mimovládnych neziskových organizácií podľa zákona č. 346/2018 Z. z. o registri mimovládnych neziskových organizácií a o zmene a doplnení niektorých zákonov v znení neskorších predpisov.

V SR ich počet dlhodobo rastie a na konci roka 2024 bolo registrovaných 69 385 aktívnych mimovládnych neziskových organizácií, čo je medziročný nárast o 3,9 %. Najväčšiu časť (vyše 95 %) tvoria občianske združenia, odborové organizácie a organizácie zamestnávateľov, zatiaľ čo ostatné právne formy majú menšie zastúpenie.

Vývoj posledného desaťročia ukazuje kolísavé prírastky – počas pandémie došlo k poklesu, no v roku 2023 bol zaznamenaný historicky najvyšší nárast, až o 3161 organizácií. V roku 2024 sa tempo rastu spomalilo. Najvyšší počet registrovaných mimovládnych neziskových organizácií je v Bratislave (takmer 22 % z celkového počtu) a najnižší v malých okresoch ako Medzilaborce či Turčianske Teplice.

---

Mimovládne neziskové organizácie definujeme ako neziskové organizácie s právnou subjektivitou založené a fungujúce nezávisle od štátnej správy. Vznikajú za účelom naplňania spoločensky či všeobecne prospešných účelov, to znamená, že na rozdiel od podnikateľských subjektov, nie za účelom dosahovania zisku.

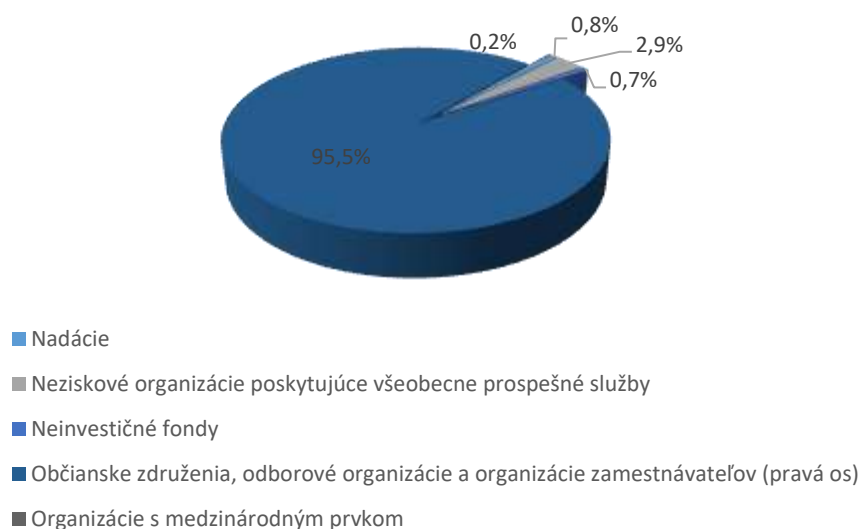
Právna forma mimovládnej neziskovej organizácie môže mať rôzne podoby, pričom každá forma podlieha osobitnej právnej úprave. Podľa zákona č. 346/2018 Z. z. o registri mimovládnych neziskových organizácií a o zmene a doplnení niektorých zákonov v znení neskorších predpisov mimovládnymi neziskovými organizáciami, ktorých údaje sa zapisujú do registra, sú:

- nadácie,
- neziskové organizácie poskytujúce všeobecne prospešné služby,
- neinvestičné fondy,
- občianske združenia, odborové organizácie a organizácie zamestnávateľov,
- organizácie s medzinárodným prvkom.

Ministerstvo vnútra je úradom príslušným na registráciu nadácií, občianskych združení, odborových organizácií a organizácií zamestnávateľov a organizácií s medzinárodným prvkom. Neinvestičné fondy, neziskové organizácie poskytujúce všeobecne prospešné služby, záujmové združenia právnických osôb a združenia obcí registruje okresný úrad v sídle kraja podľa sídla registrovaného subjektu.

Na základe dát z registra mimovládnych neziskových organizácií má celkový počet registrovaných aktívnych MNO počas sledovaného obdobia stálu tendenciu rastu. Na konci roka 2024 bol celkový počet aktívnych MNO 69 385, čo predstavuje nárast oproti predchádzajúcemu roku o 3,9 %, prírastok 2 604 MNO. Najväčšiu časť MNO tvoria občianske združenia, odborové organizácie a organizácie zamestnávateľov. Ostatné právne formy tvoria zvyšných 4,5 % MNO, pričom organizácie s medzinárodným prvkom majú najmenšie zastúpenie.

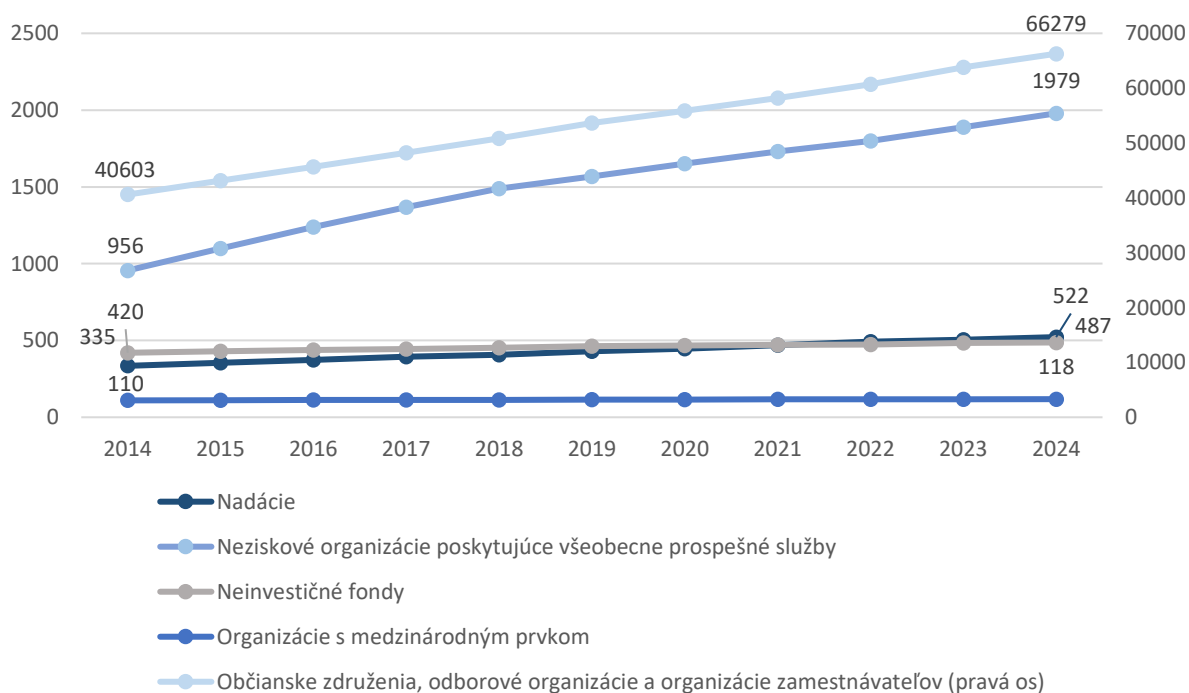
Graf 37: Štruktúra právnych foriem mimovládnych neziskových organizácií (2024)



Spracovanie: ISBA, dáta: Register mimovládnych neziskových organizácií

Podľa právnej formy najvyšší počet (66 279) a výrazný rast dosahujú občianske združenia, odborové organizácie a organizácie zamestnávateľov, čo poukazuje na silný záujem o túto formu MNO. Neziskové organizácie poskytujúce všeobecne prospešné služby zaznamenávajú konzistentný rast s priemerným ročným prírastkom za sledované obdobie na úrovni 7,61 % (priemerne 103 nových registrovaných organizácií ročne). Nadácie, neinvestičné fondy vo všeobecnosti vykazujú mierny medziročný rast a organizácie s medzinárodným prvkom stagnujú, bez významnejších zmien v počte.

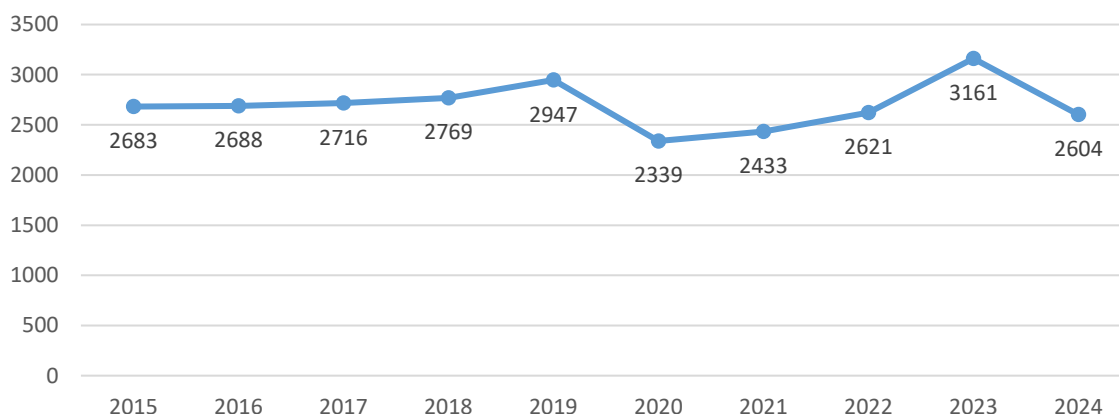
Graf 38: Počet aktívnych MNO podľa právnej formy, bez zrušených, zaniknutých, v konkurze, v likvidácii (2014 – 2024)



Spracovanie: ISBA, dáta: Register mimovládnych neziskových organizácií

Trend medziročných prírastkov mimovládnych neziskových organizácií má kolísavejší vývoj. Po stabilnom raste v rokoch 2013 až 2019 nastal v roku 2020 výrazný pokles, čo pravdepodobne súvisí s pandemiou COVID-19. V nasledujúcich rokoch sa počet MNO postupne opätovne zvyšoval a v roku 2023 dosiahol najvyšší medziročný prírastok za posledných 10 rokov – až o 3161 viac MNO oproti roku 2022, čo predstavuje nárast o 14 %. V poslednom sledovanom roku 2024 bol zaznamenaný medziročné pokles v prírastku MNO, ktorý sa vrátil na úroveň roka 2022.

*Graf 39: Trend medziročného rastu mimovládnych neziskových organizácií (2013 – 2024)*



*Spracovanie: ISBA, dáta: Register mimovládnych neziskových organizácií*

*Tabuľka 10: Medziročné prírastky mimovládnych organizácií podľa právnej formy (2013 – 2024)*

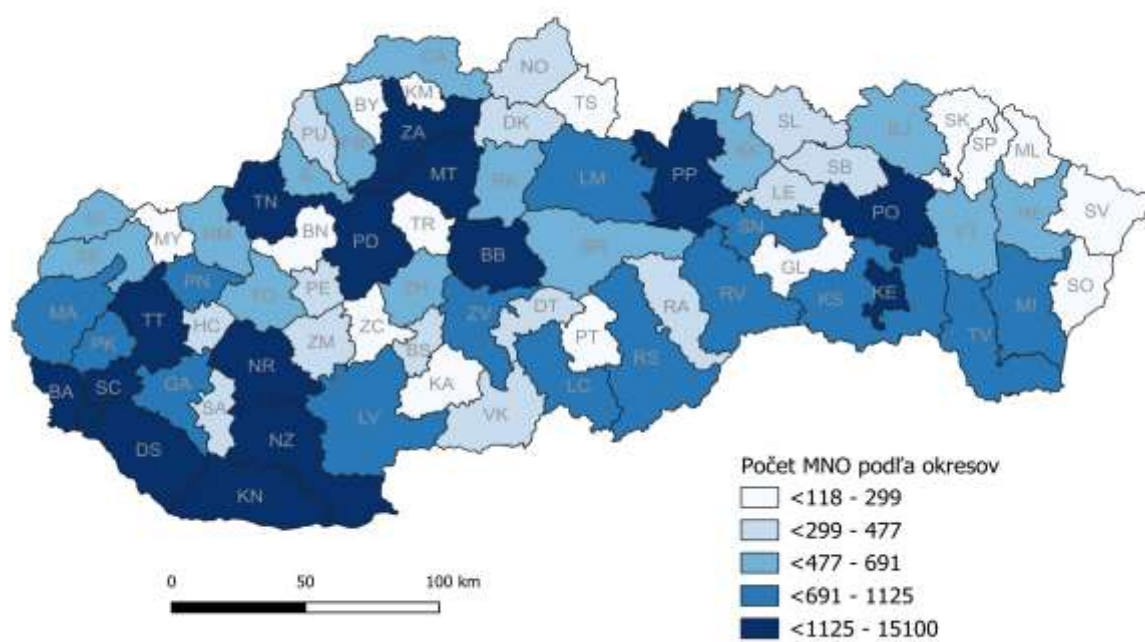
Právna forma MNO	2015	2016	2017	2018	2019	2020	2021	2022	2023	2024
Občianske združenia, odborové organizácie a organizácie zamestnávateľov	2509	2519	2561	2628	2831	2233	2326	2527	3052	2490
Neziskové organizácie poskytujúce všeobecne prospešné služby	143	140	128	122	79	84	78	70	88	91
Nadácie	20	19	20	12	24	17	23	22	12	18
Neinvestičné fondy	10	9	6	7	12	3	5	2	9	4
Organizácie s medzinárod. prvkom	1	1	1	0	1	2	1	0	0	1

*Spracovanie: ISBA, dáta: Register mimovládnych neziskových organizácií*

Podľa dát z Registra mimovládnych organizácií je najvyšší počet registrovaných MNO k 31.12.2024 v Bratislave I a to 4923. Celkovo je za všetky časti Bratislavy registrovaných 15 100 MNO, čo predstavuje až takmer 22 % z celkového počtu aktívnych MNO na konci roka 2024. Najnižší počet MNO je registrovaný v Sobranciach (177), Turčianske Teplice (154) a Medzilaborciach (118), ktoré sú zároveň aj najmenším okresom podľa počtu obyvateľov.



Mapa 3: Počet mimovládnych neziskových organizácií podľa okresov (2024)



Spracovanie: ISBA, dáta: Register mimovládnych neziskových organizácií

## Priestupky

---

Zhrnutie nadchádzajúcej kapitoly:

Priestupková agenda je upravená zákonom č. 372/1990 Zb. o priestupkoch v znení neskorších predpisov a patrí medzi hlavné činnosti rezortu ministerstva vnútra. Rok 2024 bol poznačený novelou Trestného zákona (zákon č. 40/2024 Z. z.), ktorá zvýšila hranicu malej škody z 266 € na 700 €, čo viedlo k očakávanému nárastu počtu priestupkov proti majetku na úkor trestných činov.

V informačnom systéme CESDaP bolo zaevidovaných 776 692 priestupkov, čo predstavuje pokles o 1,8 % oproti roku 2023 a udržiavanie nižších hodnôt oproti predpandemickému obdobiu. Najviac priestupkov bolo zaznamenaných v Banskobystrickom a Košickom kraji, najmenej v Trenčianskom kraji. Pri prepočte na obyvateľa dominovali okresy Krupina, Bratislava I, Košice IV a Lučenec.

Z hľadiska štruktúry tvorili najväčší podiel priestupky proti bezpečnosti a plynulosti cestnej premávky (623 290), nasledovali priestupky proti majetku (53 459) a proti občianskemu spolunažívaniu (47 619). V pôsobnosti okresných úradov bolo v roku 2024 prejednaných 49 765 priestupkov, pričom dominovali priestupky proti občianskemu spolunažívaniu a majetku. Medziročný nárast majetkových priestupkov o 10 % reflektuje účinok zmeny v Trestnom zákone.

Za priestupky v pôsobnosti okresných úradov boli uložené pokuty vo výške 580 552 €, pričom najvyššie sumy boli v Prešovskom a Košickom kraji, najnižšie v Trenčianskom a Bratislavskom kraji.

---

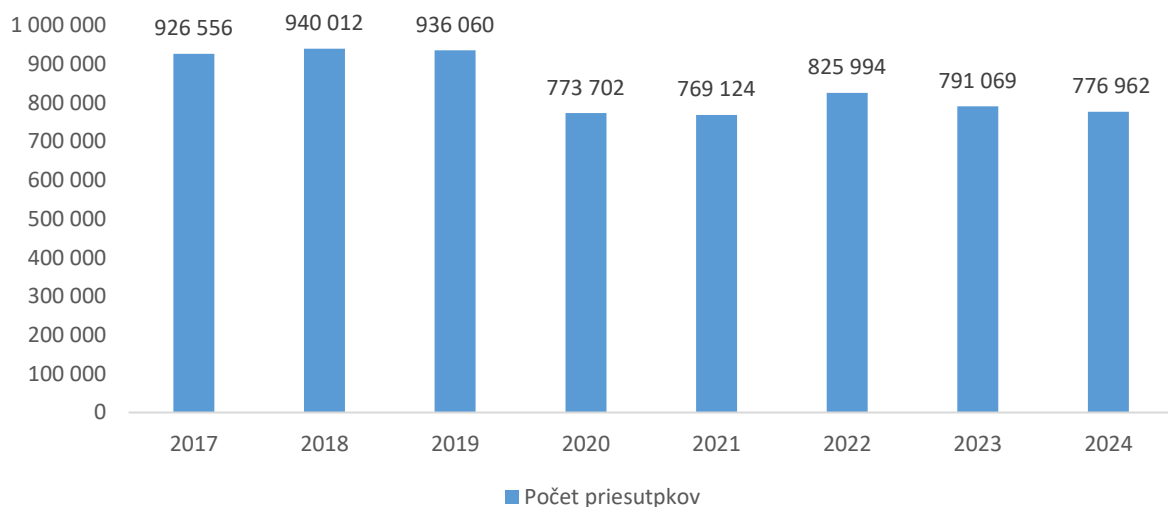
Všeobecným právnym predpisom, ktorý upravuje skutkové podstaty niektorých priestupkov a v ktorom je obsiahnutá aj procesnoprávna úprava konania o priestupkoch, je zákon o priestupkoch. Za priestupok možno považovať konanie ustanovené v § 2 ods. 1 zákona o priestupkoch, podľa ktorého „*priestupkom je zavinené konanie, ktoré porušuje alebo ohrozuje záujem spoločnosti a je za priestupok výslovne označené v tomto alebo v inom zákone, ak nejde o iný správny delikt postihnutelný podľa osobitných právnych predpisov, alebo o trestný čin.*“ Priestupky, ich objasňovanie a prejednávanie patria medzi hlavné činnosti rezortu ministerstva vnútra. V zmysle zákona o priestupkoch prejednávajú priestupky okresné úrady, pokiaľ zákon neustanovuje inak. Orgány Policajného zboru prejednávajú priestupky v oblasti bezpečnosti a plynulosti cestnej premávky, niektoré priestupky proti verejnému poriadku, priestupky extrémizmu a ďalšie priestupky v prípade, ak tak výslovne ustanovuje osobitný zákon.

Do priestupkovej agendy výrazne zasiahla novela Trestného zákona, zákon č. 40/2024 Z. z., ktorým sa mení a dopĺňa zákon č. 300/2005 Z. z. Trestný zákon v znení neskorších predpisov a ktorým sa menia a dopĺňajú niektoré zákony, ktorá v kontexte priestupkov priniesla zmeny vo výške škody, a následnej kvalifikácie trestného činu. Dolná hranica trestných činov za malú škodu sa posúva z 266 EUR na 700 EUR, čo má za následok nárast v počte priestupkov. Vzhľadom na fakt, že novela Trestného zákona nadobudla účinnosť dňa 6.8.2024, nie je možné vyhodnotiť vplyv novely na počet priestupkov za rok 2024.

### Priestupky v pôsobnosti Policajného zboru

IS CESDaP je informačný systém v gescii ministerstva vnútra, cez ktorý zabezpečuje evidenciu priestupkov a správnych deliktov. Informačný systém je v produkčnej prevádzke odo dňa 1.3.2016, jeho predchodca bol pôvodný informačný systém Ústredná evidencia priestupkov ministerstva vnútra. Za rok 2024 bolo v IS CESDaP evidovaných celkom 776 692 priestupkov, čo je o 1,8 % menej voči predošlému roku. Počet sa tak udržiava stále na nižších hodnotách ako v predpandemickom období.

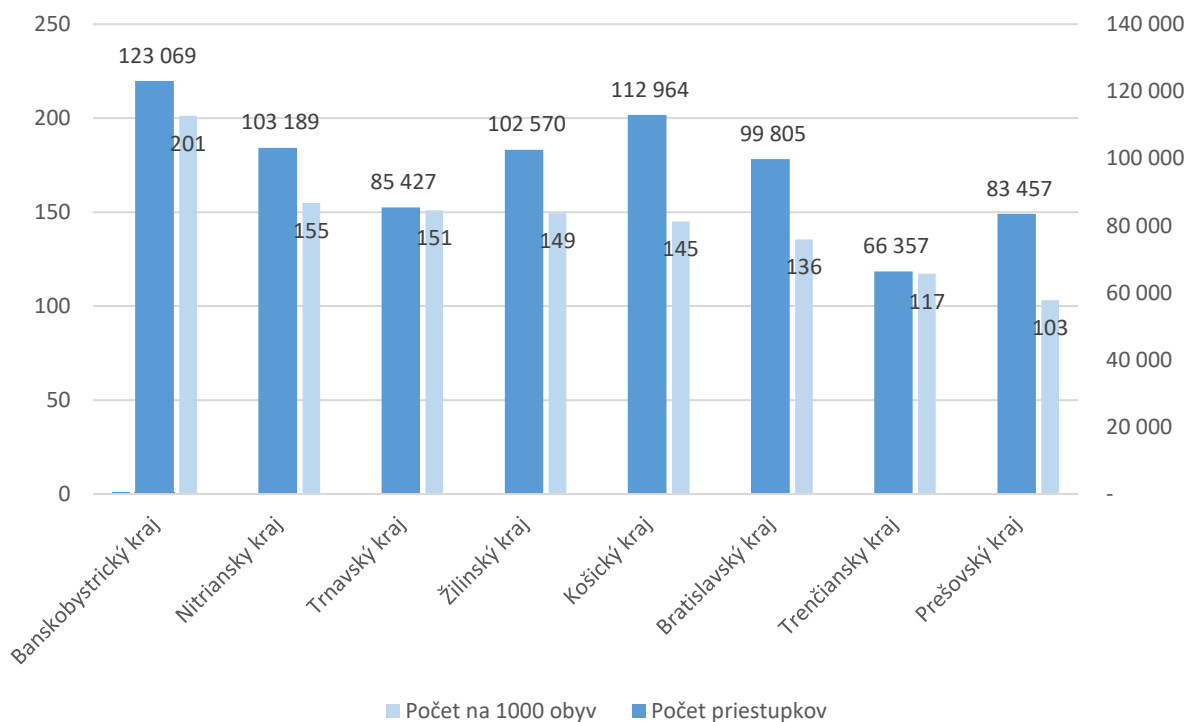
Graf 40: Vývoj celkového počtu priestupkov v pôsobnosti PZ (2017 – 2024)



Spracovanie: ISBA, dáta: Policajný zbor

Z celkového počtu evidovaných priestupkov ich bolo z hľadiska geografického rozloženia evidovaných najviac v Banskobystrickom kraji a Košickom kraji, najmenej v Trenčianskom kraji. Z hľadiska okresov vedú okresy Nitra, Trnava, Banská Bystrica a Žilina. Najmenej priestupkov bolo evidovaných v okresoch Banská Štiavnica, Stropkov, Turčianske Teplice a Medzilaborce.

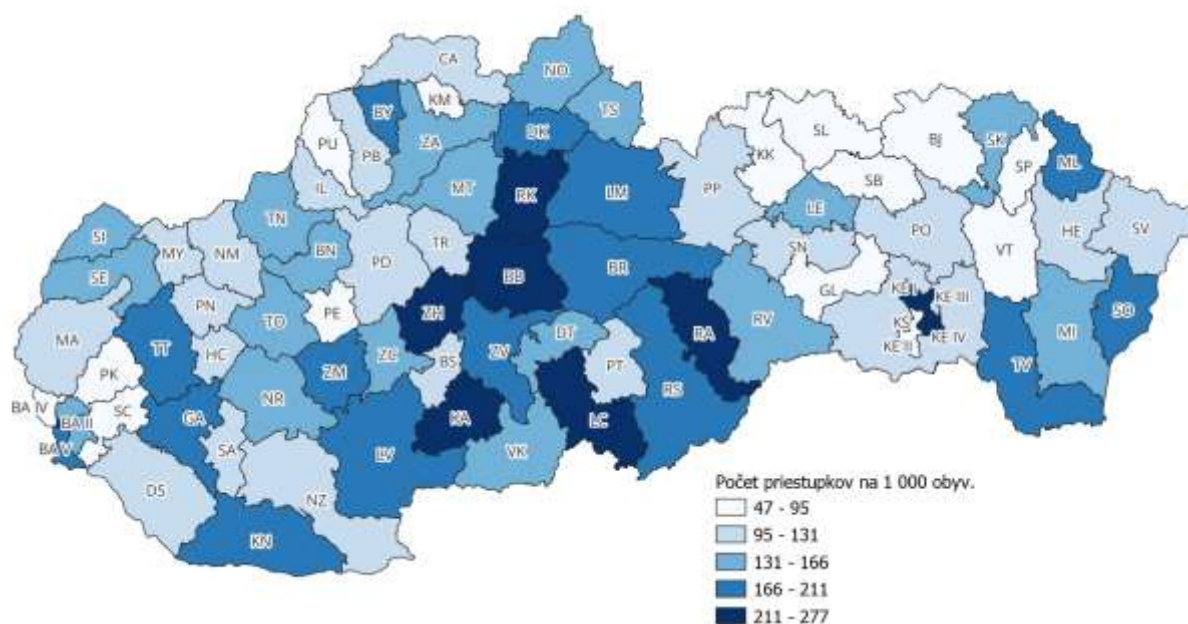
Graf 41: Priestupky v pôsobnosti PZ podľa krajov SR (2024)



Spracovanie: ISBA, dáta: Policajný zbor

Pri prepočte na počet obyvateľov sa poradie krajov mierne zmenilo. Najviac priestupkov na 1000 obyvateľov je v Banskobystrickom kraji a Nitrianskom kraji. Najmenej v Prešovskom kraji a Trenčianskom kraji. Výraznejšie sa zmenilo poradie okresov. Najviac priestupkov na 1000 obyv. je v okresoch Krupina, Bratislava I, Košice IV a Lučenec. Najmenej v okresoch Sabinov, Kežmarok, Kysucké nové mesto a Gelnica.

Mapa 4: Počet priestupkov na 1 000 obyvateľov (2024)



Spracovanie: ISBA, dáta: Policajný zbor

Poskytnuté dáta v tabuľke nižšie poskytujú prehľad o počte priestupkov zaznamenaných podľa rôznych zákonov. Tieto údaje poskytujú komplexný pohľad na počet a druhy priestupkov podľa jednotlivých zákonov, čo môže byť užitočné pre analýzu trendov a prijímanie opatrení na znižovanie počtu priestupkov v budúcnosti.

Celkový počet priestupkov podľa zákona o priestupkoch je 760 644, čo je najväčší podiel zo všetkých uvedených kategórií. Na druhom mieste v početnosti bolo 6 720 priestupkov spáchaných porušením zákona o povinnom zmluvnom poistení zodpovednosti za škodu spôsobenú prevádzkou motorového vozidla, a následne 4 651 prípadov riešení priestupkov v zmysle porušenia zákona o dráhach. Nasleduje 4 277 priestupkov porušením zákona o ochrane nefajčiarov. Tento zákon sa zameriava na ochranu nefajčiarov pred škodlivými účinkami fajčenia na verejných miestach.

Tabuľka 11: Počty spáchaných priestupkov podľa osobitných predpisov (2024)

Názov zákona	Počet priestupkov
<b>Zákon o priestupkoch</b>	740 644
<b>Zákon o povinnom zmluvnom poistení zodpovednosti za škodu</b>	6 720
<b>Zákon o dráhach</b>	4 651
<b>Zákon o ochrane nefajčiarov</b>	4 277
<b>Zákon o výbere mýta za užívanie vymedzených úsekov pozemných komunikácií</b>	3 675
<b>Zákon o pobyte cudzincov</b>	2 830
<b>Zákon o strelných zbraniach a strelive</b>	2 501

<b>Zákon o diaľničnej známke</b>	2 489
<b>Zákon o organizácii pracovného času v doprave</b>	2 316
<b>Ostatné</b>	6 859

*Spracovanie: ISBA, dáta: ministerstvo vnútra, CESDaP*

Poskytnuté údaje v tabuľke nižšie obsahujú prehľad o rôznych typoch priestupkov zaznamenaných v rámci porušenia zákona o priestupkoch. Celkový počet takýchto priestupkov je 760 644. Tieto priestupky sú ďalej rozdelené do niekoľkých kategórií podľa porušenia jednotlivých ustanovení. Najväčší podiel tvoria priestupky proti bezpečnosti a plynulosti cestnej premávky, ktorých bolo zaznamenaných 623 290. Tieto priestupky zahŕňajú činnosti, ako je prekračovanie rýchlostných limitov, jazda pod vplyvom alkoholu a ďalšie porušovanie dopravných predpisov, ktoré ohrozujú bezpečnosť a plynulosť cestnej premávky.

Druhou najpočetnejšou kategóriou sú priestupky proti majetku s celkovým počtom 53 459. Táto kategória zahŕňa činy ako krádeže, vandalizmus, podvody a ďalšie činy zamerané na poškodenie alebo neoprávnené získanie majetku iných osôb či organizácií.

Tretou kategóriou sú priestupky proti občianskemu spolunažívaniu, ktorých bolo zaznamenaných 47 619. Táto kategória sa týka činov, ktoré narušajú pokojné občianske spolunažívanie, ako sú výtržníctvo, rušenie nočného pokoja a rôzne druhy susedských sporov.

Ďalšou kategóriou sú priestupky proti občianskemu spolunažívaniu, ktoré predstavujú 10 967 prípadov.

*Tabuľka 12: Počty spáchaných priestupkov porušením ustanovení zákona o priestupkoch (2024)*

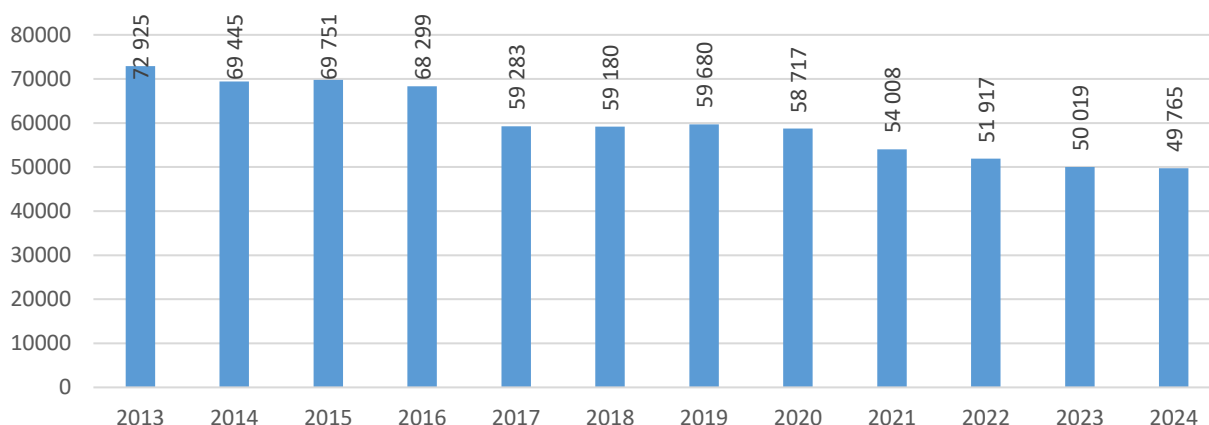
Názov zákona	Počet priestupkov
<b>Zákon o priestupkoch (Spolu)</b>	<b>740 644</b>
z toho:	
<b>Priestupky proti bezpečnosti a plynulosti cestnej premávky</b>	<b>623 290</b>
<b>Priestupky proti majetku</b>	<b>53 459</b>
<b>Priestupky proti občianskemu spolunažívaniu</b>	<b>47 619</b>
<b>Priestupky proti verejnému poriadku</b>	<b>10 967</b>
<b>Ostatné</b>	<b>5 309</b>

*Spracovanie: ISBA, dáta: ministerstvo vnútra, CESDaP*

## Priestupky v pôsobnosti okresných úradov – odborov všeobecnej vnútornej správy

V roku 2024 bolo na okresných úradoch evidovaných celkovo 49 765 priestupkov na prejednanie, čo je oproti minulému roku o 254 priestupkov menej. Vo všeobecnosti možno pozorovať v kontexte celkového počtu priestupkov za územie celej SR postupný pokles evidovaných priestupkov v sledovanom 11 - ročnom období. V kontexte jednotlivých krajov bolo najviac priestupkov evidovaných v Košickom kraji (10 017) a Prešovskom kraji (8 909), najmenej v Bratislavskom kraji (4 257).

Graf 42: Vývoj počtu evidovaných priestupkov v pôsobnosti OÚ (2013 – 2024)



Spracovanie: ISBA, dáta: ministerstvo vnútra

Najviac priestupkov bolo okresnými úradmi za rok 2024 vybavených proti občianskemu spolunažívaniu (14 586) a proti majetku (6 147). Práve medziročné navýšenie priestupkov proti majetku o 10 % indikuje zmeny v Trestnom zákone, a následnú rekvalifikáciu trestných činov na priestupky.

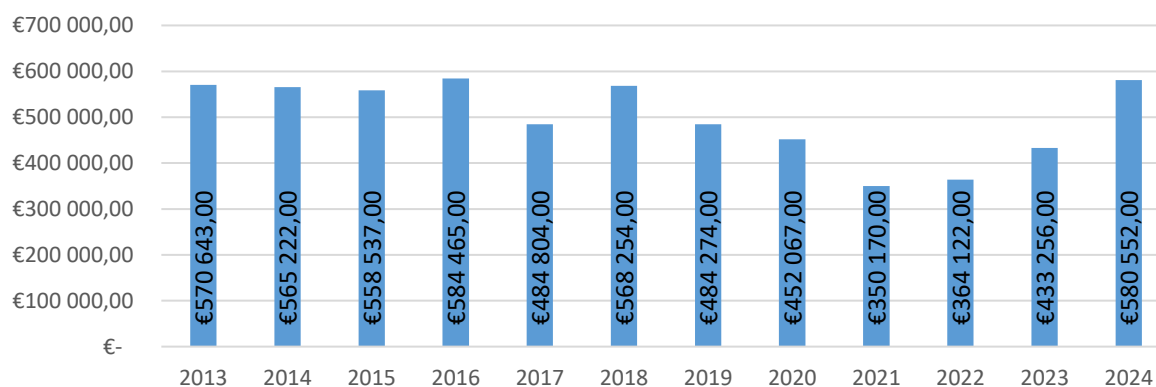
Tabuľka 13: Priestupky v pôsobnosti okresných úradov (2021 - 2024)

Druh priestupku	Počet 2021	Počet 2022	Počet 2023	Počet 2024
<b>Priestupky proti občianskemu spolunažívaniu</b>	15 481	15 138	15 671	14 586
<b>Priestupky proti majetku</b>	4 791	4 991	5 556	6 147
<b>Priestupky proti verejnému poriadku</b>	1 211	1 146	1 065	854
<b>Priestupky proti poriadku v správe</b>	474	558	458	567
<b>Priestupky prejednané podľa osob. predpisov</b>	67	87	141	124

Spracovanie: ISBA, dáta: sekcia verejnej správy, odbor všeobecnej vnútornej správy

Za priestupky v pôsobnosti okresných úradov boli v roku 2024 uložené pokuty v celkovej výške 580 552 €. V kontexte krajov bola najvyššia suma pokút uložená v roku 2024 v Prešovskom kraji (134 988 €) a Košickom kraji (131 910 €), najnižšia suma v Trenčianskom kraji (35 678 €) a v Bratislavskom kraji (40 052 €).

Graf 43: Vývoj celkových súm uložených pokút za priestupky v pôsobnosti OÚ v € (2013 – 2024)



Spracovanie: ISBA, dáta: ministerstvo vnútra



## Agenda volieb a politických strán

---

Zhrnutie nadchádzajúcej kapitoly:

Ministerstvo vnútra zabezpečuje organizáciu volieb podľa zákona č. 180/2014 Z. z. o podmienkach výkonu volebného práva a o zmene a doplnení niektorých zákonov v znení neskorších predpisov.

V roku 2024 sa konali prezidentské voľby (23.3. a 6.4.) s účasťou 61,1451,91 % v prvom kole a 51,91 61,14 % v druhom kole, voľby do Európskeho parlamentu (8.6.) s účasťou 34,38 % a doplňujúce voľby do obcí (10.2. a 5.10.). Celkové náklady za organizačné a technické zabezpečenie všetkých troch volieb boli 26 415 146 € (voľby prezidenta SR – 15,76 mil. €, voľby do Európskeho parlamentu – 10,5 mil. €, doplňujúce voľby do orgánov samosprávy obcí – 147,6 tisíc €).

Ministerstvo vnútra vedie register politických strán podľa zákona č. 85/2005 Z. z. o politických stranách a politických hnutiach v znení neskorších predpisov. Ku koncu roka 2024 bolo v registri 55 aktívnych, 111 v likvidácii a 106 vymazaných politických strán.

---

Ministerstvo vnútra vykonáva organizačné-technické zabezpečenie volieb do Národnej rady SR, volieb do Európskeho parlamentu, volieb prezidenta SR, ľudového hlasovania o odvolaní prezidenta SR, volieb do orgánov samosprávnych krajov, volieb do orgánov samosprávy obcí a referenda podľa zákona č. 180/2014 Z. z. o podmienkach výkonu volebného práva a o zmene a doplnení niektorých zákonov v znení neskorších predpisov. Ako ústredný orgán štátnej správy je zodpovedný za celý proces prípravy a priebehu volieb, čo zahŕňa širokú škálu aktivít a úloh. Okrem samotnej organizácie volieb má ministerstvo vnútra aj ďalšie dôležité úlohy, ako je poskytovanie informácií verejnosti o volebnom procese, vzdelávanie voličov a zabezpečovanie, aby volebné práva boli rešpektované a chránené. Tiež sa zaoberá riešením volebných sťažností a podnetov, čím prispieva k zvyšovaniu transparentnosti a dôveryhodnosti volebného procesu.

Voľby sa konajú na základe všeobecného, rovného a priameho volebného práva tajným hlasovaním. Organizácia volieb sa začína určením dňa ich konania. Voľby vyhlasuje predseda Národnej rady SR, pričom toto vyhlásenie sa uverejňuje v Zbierke zákonov SR a na internetovej stránke ministerstva vnútra. V roku 2024 sa na základe rozhodnutia predsedu Národnej rady SR konali **voľby prezidenta SR** (rozhodnutie č. 1/2024 Z. z.), pričom prvé kolo volieb sa konalo dňa **23. marca 2024** a druhé kolo dňa **6. apríla 2024**. Na základe rozhodnutia predsedu Národnej rady SR sa taktiež konali aj **voľby do Európskeho parlamentu** (rozhodnutie č. 12/2024 Z. z.), a to dňa **8. júna 2024**, a **doplňujúce voľby do orgánov samosprávy obcí** v dňoch 10. februára 2024 a 5. októbra 2024. Voľby sa vykonali v súlade so zákonom č. 180/2014 Z. z. o podmienkach výkonu volebného práva a o zmene a doplnení niektorých zákonov v znení neskorších predpisov.

**Celková suma za organizačné a technické zabezpečenie všetkých uskutočnených volieb v roku 2024 bola vo výške 26 415 146 €, z toho:**

- suma na zabezpečenie volieb prezidenta SR bola vo výške 15 761 676 €,
- suma na zabezpečenie volieb do Európskeho parlamentu vo výške 10 505 844 €,
- suma na zabezpečenie volieb do orgánov samosprávy obcí vo výške 147 626 €.

Voľby prezidenta SR sa uskutočnili v 5 938 volebných okrskoch (v 2 926 obciach) s celkovou účasťou v prvom kole 51,91 % (2 265 656 zúčastnených voličov) a v druhom kole 61,14 % (2 671 279 zúčastnených voličov). V prvom kole najvyššia, 100 % účasť voličov, bola zaznamenaná v obci Zemplín s 1 volebným okrskom a naopak najnižšia, 2,43 %, v obci Košice – Lunik IX s 2 volebnými okrskami. V

druhom kole najvyššia, 94,73 % účasť voličov, bola zaznamenaná v obci Ondavka s 1 volebným okrskom a naopak najnižšia, 4,27 %, opäťovne v obci Košice – Lunik IX s 2 volebnými okrskami.

Voľby do Európskeho parlamentu sa uskutočnili celkovo v 5 930 volebných okrskoch, pričom volebná účasť dosiahla 34,38 % (1 505 176 zúčastnených voličov). Najvyššia, 90 % účasť voličov bola zaznamenaná v obci Potok s 1 volebným okrskom a najnižšia, iba 1,03 %, v obci Lomnička s 1 volebným okrskom. O hlasy voličov sa uchádzalo 23 politických subjektov. Päťpercentnú hranicu potrebnú na vstup do Európskeho parlamentu prekročilo 5 z nich, pričom si spoločne rozdelili 15 mandátov.

#### Doplňujúce voľby do orgánov samospráv obcí

Doplňujúce voľby do orgánov samosprávy obcí sa konali v dňoch 10. februára 2024 (ďalej len „voľby vo februári“) a 5. októbra 2024 (ďalej len „voľby v októbri“).

Voľby vo februári sa mali konať celkovo v 20 obciach. V 2 obciach sa neprihlásil žiadny kandidát na starostu (obec Krná a obec Starina), z toho dôvodu sa konali v 18 obciach, z toho v 7 obciach sa volil iba starosta, v 10 obciach sa volili poslanci obecného zastupiteľstva a v jednej obci sa volili aj poslanci aj starosta. Zvolených bolo 8 starostov a 14 poslancov obecného zastupiteľstva.

Voľby v októbri sa mali konať celkovo v 43 obciach. V 2 obciach sa neprihlásil žiadny kandidát na starostu (obec Krná a obec Starina) a v 3 obciach sa neprihlásil žiadny kandidát na poslanca (Podhorany, Petrovce a Abramová), z toho dôvodu sa konali v 38 obciach. V 25 obciach sa volil iba starosta, v 11 obciach sa volili poslanci obecného zastupiteľstva a v dvoch obciach sa volili aj poslanci aj starosta. Zvolených bolo 27 starostov a 15 poslancov obecného zastupiteľstva.

#### Register politických strán

Ministerstvo vnútra koná vo veci registrácie podľa zákona č. 85/2005 Z. z. o politických stranách a politických hnutiach v znení neskorších predpisov a vedie register politických strán, do ktorého zapisuje zákonom ustanovené údaje týkajúce sa politických strán.

Ku dňu 31.12.2024 bolo v registri politických strán a politických hnutí zaregistrovaných 55 aktívnych politických strán, v likvidácii bolo 111 politických strán a 106 politických strán bolo vymazaných. V roku 2024 vznikla 1 politická strana, 3 boli zapísané s dodatkom „v likvidácii“ a 1 bola vymazaná.



## Migrácia a medzinárodná ochrana

Zhrnutie nadchádzajúcej kapitoly:

Počet žiadostí o udelenie azylu má klesajúcu tendenciu. V roku 2024 bolo na území SR podaných 165 žiadostí o udelenie azylu, čo predstavuje pokles o 60 % oproti roku 2023. Azyl bol udelený 41 cudzincom, čo predstavuje nárast o 11 % v porovnaní s rokom 2023. Doplnková ochrana bola poskytnutá 22 cudzincom, čo predstavuje pokles o 49 % v porovnaní s rokom 2023.

Počet platných pobytov pre štátnych príslušníkov tretích krajín k 31. 12. 2023 a k 31. 12. 2024 podľa druhu pobytu<sup>76</sup>:

Druh pobytu	k 31. 12. 2023	k 31. 12. 2024
Prechodný pobyt	109 043	110 113
Trvalý pobyt	32 632	39 822
Tolerovaný pobyt	114 224	131 713
<b>SPOLU</b>	<b>255 898</b>	<b>281 648</b>

Odborným útvarom ministerstva vnútra na úseku azylu, integrácie azylantov a cudzincov, ktorým sa poskytnú doplnková ochrana, a na úseku dokumentaristiky a zahraničnej spolupráce a plnenia úloh vyplývajúcich z Dublinského nariadenia<sup>77</sup> je migračný úrad. Migračný úrad zodpovedá za príjem žiadateľov o azyl na území Slovenskej republiky a ako prvostupňový orgán rozhoduje o udeľovaní azylu a poskytovaní doplnkovej ochrany cudzincom v súlade s ustanoveniami zákona o azyle<sup>78</sup>.

Aj v roku 2024 bola nosnou činnosťou migračného úradu realizácia azylového konania, ktoré bolo vykonávané v súlade s príslušnou právnou úpravou a v úzkej súčinnosti s Úradom hraničnej a cudzineckej polície Prezídia Policajného zboru a ďalšími subjektmi. V rámci konania bol priebežne vykonávaný monitoring vývoja situácie v oblasti utečeneckej problematiky v SR a analyzované nové trendy, vrátane dopadu vojnového konfliktu na Ukrajine. Dôraz bol kladený aj na vývoj situácie v krajinách pôvodu žiadateľov o udelenie azylu.

Podľa štatistických údajov migračného úradu bolo v roku 2024 na území SR podaných 165 žiadostí o udelenie azylu (z toho 24 žiadostí bolo opakovaných), čo oproti roku 2023, keď bolo podaných 416 žiadostí o udelenie azylu, predstavuje pokles o 60 %.

V rámci rozhodovacej činnosti migračný úrad v roku 2024 spracoval a vydal celkovo 286 prvostupňových rozhodnutí vo veciach azylu a doplnkovej ochrany, vrátane jej ne/predĺženia. Z uvedeného počtu, boli azyl a doplnková ochrana udelené, resp. poskytnuté celkovo 63 cudzincom. V roku 2024 migračný úrad udelil azyl 41 cudzincom, čo v porovnaní s rokom 2023, keď migračný úrad udelil azyl 37 cudzincom, predstavuje nárast o 11 % a poskytol doplnkovú ochranu 22 cudzincom, čo v porovnaní s rokom 2023 keď poskytol doplnkovú ochranu 43 cudzincom, predstavuje pokles o 49 %.

<sup>76</sup> Ministerstvo vnútra, 2024. Dostupné online: <https://www.minv.sk/?rok-2024-2>

<sup>77</sup> Nariadenie Európskeho parlamentu a Rady (EÚ) č. 604/2013 z 26. júna 2013, ktorým sa stanovujú kritériá a mechanizmy na určenie členského štátu zodpovedného za posúdenie žiadosti o medzinárodnú ochranu podanej štátnym príslušníkom tretej krajiny alebo osobou bez štátnej príslušnosti v jednom z členských štátov (prepracované znenie), Dostupné online na: <https://eur-lex.europa.eu/legal-content/SK/ALL/?uri=celex:32013R0604>

<sup>78</sup> Ministerstvo vnútra SR, Migračný úrad MV SR, 2024, Dostupné online na: <https://www.minv.sk/?migracny-urad-mv-sr>

V prípade udeleného azylu išlo prevažne o žiadateľov z Afganistanu (15), Bieloruska (8), Ruskej federácie (4), Maroka (4), Iraku (2), ale aj z ďalších krajín pôvodu ako Sýria, Turecko, Palestína, Sudán, Alžírsko, Egypt, Kirgizsko a Pakistan (po 1 osobe). Doplnková ochrana bola poskytnutá cudzincom pochádzajúcim prevažne z Ukrajiny (10), Sýrie (8), Afganistanu (2), Ruskej federácie (1) a Indie (1). Okrem uvedeného, v prípade ďalších 104 cudzincov došlo k predĺženiu doplnkovej ochrany poskytnutej v predchádzajúcich rokoch. Išlo prevažne o krajiny pôvodu s pretrvávajúcou nepriaznivou všeobecnou alebo bezpečnostnou situáciou ako Afganistan, Ukrajina, Sýria, Irak, a pod. Celkom v piatich prípadoch došlo k nepredĺženiu, zrušeniu alebo neposkytnutiu doplnkovej ochrany. Žiadna forma ochrany nebola poskytnutá v 59 prípadoch, z ktorých zjavne neopodstatnené alebo neprípustné žiadosti tvorili cca 30 %. Zaznamenaný bol výrazný, viac ako päťnásobný pokles zastavených konaní, a to z 322 osôb v roku 2023 na 58 osôb v roku 2024.

Tabuľka 14: Počet žiadostí, počet udelených azylů a počet poskytnutých doplnkových ochrán podľa štátnej príslušnosti žiadateľov (2024)

Štátna príslušnosť	Počet žiadostí o udelenie azylu	Udelený azyl	Doplnková ochrana poskytnutá
Afganistan	19	15	2
Alžírsko	1	1	0
Arménsko	1	0	0
Azerbajdžan	3	0	0
Bangladéš	0	0	0
Bielorusko	17	8	0
Burkina	1	0	0
Česko	3	0	0
Čína	1	0	0
Egypt	2	1	0
Gruzínsko	0	0	0
India	4	0	1
Irak	3	2	0
Irán	14	0	0
Jemen	0	0	0
Kamerun	1	0	0
Kazachstan	1	0	0
Kirgizsko	1	1	0
Kolumbia	4	0	0
Komory	0	0	0
Konžská demokratická republika	1	0	0
Kuba	1	0	0
Líbya	1	0	0
Maroko	3	4	0
Moldavsko	0	0	0
Nemecko	10	0	0
Nepál	0	0	0
Nezistený	0	0	0
Pakistan	8	1	0
Palestína	2	1	0
Pobrežie Slonoviny	1	0	0
Rusko	7	4	1

Senegal	1	0	0
Srbsko	3	0	0
Srí Lanka	0	0	0
Sudán	1	1	0
Svätý Krištof a Nevis	1	0	0
Sýria	7	1	8
Tadžikistan	1	0	0
Thajsko	1	0	0
Tunisko	2	0	0
Turecko	5	1	0
Turkménsko	1	0	0
Ukrajina	31	0	10
Uzbekistan	0	0	0
Vietnam	1	0	0
Spolu	165	41	22

*Spracovanie: ISBA, dáta: migračný úrad*

Nasledujúca tabuľka znázorňuje celkový počet žiadostí o azyl, počet udelených azylov a počty poskytnutej doplnkovej ochrany za posledných 10 rokov.

*Tabuľka 15: Počet žiadostí, počet udelených azylov a počet poskytnutej doplnkovej ochrany podľa jednotlivých rokov)*

	Počet žiadostí o udelenie azylu	Udelený azyl	Poskytnutá doplnková ochrana	Negatívne rozhodnutia	Zastavené konanie
<b>2014</b>	<b>331</b>	<b>14</b>	<b>99</b>	<b>99</b>	<b>137</b>
<b>2015</b>	<b>330</b>	<b>8</b>	<b>41</b>	<b>72</b>	<b>128</b>
<b>2016</b>	<b>146</b>	<b>167</b>	<b>12</b>	<b>56</b>	<b>35</b>
<b>2017</b>	<b>166</b>	<b>29</b>	<b>25</b>	<b>34</b>	<b>73</b>
<b>2018</b>	<b>178</b>	<b>5</b>	<b>37</b>	<b>46</b>	<b>69</b>
<b>2019</b>	<b>232</b>	<b>9</b>	<b>19</b>	<b>51</b>	<b>179</b>
<b>2020</b>	<b>282</b>	<b>11</b>	<b>27</b>	<b>40</b>	<b>177</b>
<b>2021</b>	<b>370</b>	<b>29</b>	<b>13</b>	<b>90</b>	<b>212</b>
<b>2022</b>	<b>547</b>	<b>23</b>	<b>48</b>	<b>76</b>	<b>387</b>
<b>2023</b>	<b>416</b>	<b>37</b>	<b>43</b>	<b>77</b>	<b>322</b>
<b>2024</b>	<b>165</b>	<b>41</b>	<b>22</b>	<b>59</b>	<b>58</b>

*Spracovanie: ISBA, dáta: migračný úrad*

Z titulu svojej kompetencie plnil migračný úrad na základe pretrvávajúceho vojnového konfliktu na Ukrajine úlohy súvisiace s konaním o dočasnom útočisku predovšetkým v oblasti poskytovania medzinárodnej ochrany a zabezpečovania starostlivosti o žiadateľov, utečencov a odíedencov, vrátane administratívno-registračných činností a poskytovania služieb a starostlivosti o osoby uchádzajúce sa o dočasné útočisko, ako aj odíedencov. V rámci svojej činnosti aj naďalej poskytoval poradenstvo a ďalšie služby v Asistenčnom centre pomoci Bratislava (tzv. veľkokapacitné centrum), a to až do jeho uzatvorenia k 1.8.2024. Rovnako zabezpečoval starostlivosť a podporu pre odíedencov v azylových zariadeniach ministerstva vnútra a v Humanitnom centre v Gabčíkove.

Za rok 2024 bolo na území SR prijatých a spracovaných viac ako 26 000 žiadostí o dočasné útočisko, pričom celkový počet registrovaných odídencom na území SR od vypuknutia vojnového konfliktu na Ukrajine vo februári 2022, prevažne štátnych príslušníkov Ukrajiny, prekročil 161 000 osôb. Súčasne bolo spracovaných viac ako 6 500 zánikov dočasného útočiska (doposiaľ celkom viac ako 27 500), či už z dôvodu vzdania sa zo strany samotných odídencom, na základe údajov z Registračnej platformy EÚ (t. j. z dôvodu poskytnutia dočasného útočiska iným členským štátom EÚ), z dôvodu úmrtia, z dôvodu zrušenia alebo v súvislosti s podaním žiadosti o medzinárodnú ochranu alebo prechodom na iný druh pobytu na území SR.

V roku 2024 bolo **v azylových zariadeniach ministerstva vnútra** v Humennom, Rohovciach, Opatovskej Novej Vsi a v Integrovanom stredisku vo Zvolene **ubytovaných 340 osôb**. Okrem uvedených azylových zariadení poskytoval migračný úrad v roku 2024 **ubytovanie 680 odídencom v Humanitnom centre v Gabčíkove**. Toto zariadenie ukončilo svoju prevádzku dňa 31.10.2024.

V zmysle § 28 a nasl. zákona o azyle ubytovaným žiadateľom o medzinárodnú ochranu sú vo všetkých azylových zariadeniach poskytované vhodné ubytovacie podmienky, je zabezpečená starostlivosť o nich, pričom sa zohľadňujú ich osobitné potreby a zraniteľnosť. Prihliada sa taktiež na vek žiadateľov, ich zdravotný stav, príbuzenské vzťahy, náboženské, etnické alebo národnostné osobitosti. Cudzinci majú počas pobytu v azylových zariadeniach podmienky na voľnočasové aktivity, kultúrne a športové vyžitie, ako aj podmienky na získanie zručností a vedomostí, ktoré im uľahčia ich budúce uplatnenie v spoločnosti.<sup>79</sup>

V kompetencii migračného úradu je aj prvotná integrácia azylantov a cudzincov s poskytnutou doplnkovou ochranou. V prípade, že cudzinec nemal, alebo nemá žiadny druh pobytu na území Slovenskej republiky pred udelením azylu alebo poskytnutím doplnkovej ochrany, na zabezpečenie ubytovania a základných životných potrieb mu je poskytnutý jednorazový príspevok vo výške 1,5 – násobku sumy životného minima a po dobu 6 mesiacov aj integračný príspevok vo výške 1,75 – násobku sumy životného minima. Súčasne má možnosť využiť napríklad sociálne, psychologické, právne poradenstvo, kurz slovenského jazyka, ako aj kultúrnej orientácie, ktoré migračný úrad zabezpečuje v spolupráci s mimovládnu organizáciou realizujúcou projekt financovaný najmä zo zdrojov EÚ.

**Dublinské stredisko migračného úradu** (ďalej len „dublinské stredisko“) plní povinnosti Slovenskej republiky vyplývajúce z Nariadenia Európskeho Parlamentu a Rady (EÚ) č. 604/2013 ustanovujúceho kritériá a mechanizmy na určenie členského štátu zodpovedného za posúdenie žiadosti o medzinárodnú ochranu podanej štátnym príslušníkom tretej krajiny alebo osobou bez štátnej príslušnosti v jednom z členských štátov (ďalej len „dublinské nariadenie“).

Dublinské stredisko v roku 2024 prijalo a spracovalo od iných členských štátov 232 dožiadaní o prevzatie zodpovednosti za posúdenie žiadosti o udelenie medzinárodnej ochrany a dožiadaní o prijatie späť štátnych príslušníkov tretích krajín alebo osôb bez štátnej príslušnosti, z ktorých bola v 144 prípadoch uznaná zodpovednosť Slovenskej republiky za posúdenie žiadostí o medzinárodnú ochranu, pričom v 37 prípadoch došlo k odovzdaniu osôb na územie Slovenskej republiky na ďalšie konanie, a to predovšetkým z Rakúskej republiky, Nórskeho kráľovstva a Nemeckej spolkovej republiky.

---

<sup>79</sup> § 39 ods. 3 zákona č. 480/2002 Z. z. o azyle a o zmene a doplnení niektorých zákonov v znení neskorších predpisov

Dublinské stredisko zároveň v roku 2024 odoslalo do iných členských štátov 66 dožiadaní o prevzatie zodpovednosti alebo o prijatie späť žiadateľov o azyl na území Slovenskej republiky ako aj štátnych príslušníkov tretích krajín neoprávnene sa zdržiavajúcich na území Slovenskej republiky, ktorí spadajú do rozsahu pôsobnosti dublinského nariadenia, z ktorých bola v 47 prípadoch uznaná zodpovednosť dožiadaného členského štátu za posúdenie žiadostí o medzinárodnú ochranu. Dublinské stredisko rozhodlo o odovzdaní 40 štátnych príslušníkov tretích krajín zo svojho územia na územie zodpovedných členských štátov za účelom posúdenia ich žiadostí o medzinárodnú ochranu. Uvedení štátni príslušníci boli odovzdaní do zodpovedných členských štátov, a to najmä do Rumunskej republiky, Nemeckej spolkovej republiky, Bulharskej republiky a Chorvátskej republiky, formou tzv. dublinských transferov v súčinnosti s Úradom hraničnej a cudzineckej polície Prezídia Policajného zboru.

Osobitnú výzvu pre migračný úrad v roku 2024 predstavoval nový **Pakt o migrácii a azyle**, ktorý predstavuje súbor nových pravidiel na riadenie migrácie a na zavedenie spoločného azylového systému na úrovni EÚ, a opatrenia súvisiace s jeho implementáciou na národnej úrovni, vrátane posilnenej koordinácie s Európskou komisiou, Agentúrou Európskej únie pre azyl, ako aj množstvom aktérov na národnej úrovni. Výsledok činnosti sa premietol do vypracovania a úspešného prijatia Národného implementačného plánu SR vládou SR a jeho včasného postúpenia Európskej komisii.

Migračný úrad sa v roku 2024 zapojil aj do **pomoci členským štátom EÚ, ktorých azylové a prijímacie systémy sa nachádzali pod neprimeraným tlakom**. Týmto štátom poskytuje Agentúra Európskej únie pre azyl operačnú a technickú pomoc nasadením azylových podporných tímov. Do týchto tímov bolo v roku 2024 vyslaných celkovo 12 expertov migračného úradu, ktorí pomáhali pri zvládaní migračného tlaku Holandska, Talianska a Cypru. Migračný úrad vysielal svojich národných expertov do azylových podporných tímov dlhodobo. V rokoch 2018 až 2024 bolo takto nasadených až 70 expertov zo SR.

V oblasti migrácie vykonáva významné činnosti **Úrad hraničnej a cudzineckej polície P PZ** ako orgán s celoslovenskou pôsobnosťou pre oblasť zabezpečovania kontroly hraníc Slovenskej republiky. Slovenská republika má po vstupe do schengenského priestoru vonkajšiu pozemnú hranicu s Ukrajinou v dĺžke 97, 8 kilometra a vonkajšiu vzdušnú hranicu na troch tzv. schengenských letiskách v Bratislave, v Košiciach a v Poprade. Bližšie informácie k tejto téme uvádzame v kapitole Novinky z oblasti verejnej správy, časť Situácia s Ukrajinou, časť Legislatívne zmeny, Cudzinecká a azylová agenda, kapitola Prehľad vybraných činností Policajného zboru, časť Migrácia a ďalšie.

## Prehľad vybraných činností ministerstva vnútra a okresných úradov

### Územné zmeny a verejné zbierky

V roku 2024 uskutočnili odbory všeobecnej vnútornej správy okresných úradov v sídle kraja **jednu územnú zmenu**. V roku 2023 ich bolo šesť, v roku 2022 rovnako jedna a v roku 2021 spolu päť. Územná zmena znamená úpravu administratívneho členenia územia – napríklad presun obce alebo jej časti medzi okresmi či obvodmi, zmenu hraníc katastrálnych území alebo zlúčenie a rozdelenie územných celkov. Ide o rozhodnutia, ktoré ovplyvňujú pôsobnosť úradov a evidenciu obyvateľov, preto ich schvaľujú orgány štátnej správy na úrovni kraja.

Tabuľka 16: Počet územných zmien podľa OÚ (2015 – 2024)

	2015	2016	2017	2018	2019	2020	2021	2022	2023	2024
<b>Bratislava</b>	0	1	0	0	0	0	0	0	0	0
<b>Trnava</b>	1	0	0	0	0	0	0	0	0	0
<b>Trenčín</b>	0	0	0	0	0	0	0	0	0	0
<b>Nitra</b>	0	0	0	2	0	0	2	0	5	0
<b>Žilina</b>	0	0	1	0	0	0	1	0	0	0
<b>Banská Bystrica</b>	1	0	2	0	0	1	1	0	1	1
<b>Prešov</b>	0	0	1	4	1	0	1	1	0	0
<b>Košice</b>	0	0	2	0	0	0	0	0	0	0

Spracovanie: ISBA, zdroj: *ministerstvo vnútra*

Odbory všeobecnej vnútornej správy okresných úradov v sídle kraja zaregistrovali v roku 2024 celkom 272 verejných zbierok, v roku 2023 celkom 245 verejných zbierok. Celkovo bolo na území Slovenskej republiky najnižšie množstvo verejných zbierok zaregistrované v roku 2020 (200), a naopak najviac v roku 2024 (272). Z regionálneho pohľadu najviac zbierok dlhodobo pripadá na Bratislavský kraj a Košický kraj, kým najmenej ich bolo v Banskobystrickom kraji a Trenčianskom kraji.

Tabuľka 17: Počet zaregistrovaných verejných zbierok (2015 – 2024)

	2015	2016	2017	2018	2019	2020	2021	2022	2023	2024
<b>BA</b>	21	25	22	20	14	6	4	7	12	13
<b>TT</b>	12	15	11	15	20	6	4	13	13	6
<b>TN</b>	8	6	8	13	9	5	2	5	3	9
<b>NR</b>	14	9	11	11	10	7	9	12	14	18
<b>ZA</b>	14	14	15	16	15	6	4	8	17	17
<b>BB</b>	14	10	9	9	1	5	1	4	5	3
<b>PO</b>	11	15	12	15	17	9	6	11	13	17
<b>KE</b>	17	29	33	32	24	10	10	16	18	17
<b>Spolu</b>	111	123	121	131	110	54	40	76	95	100
<b>ministerstvo vnútra</b>	139	131	130	116	127	146	166	166	150	172
<b>SR celkom</b>	250	254	251	247	237	200	206	242	245	272

Spracovanie: ISBA, zdroj: *ministerstvo vnútra*

## Archívy a registratúra

Ministerstvo vnútra v roku 2024 odoslalo prostredníctvom informačného systému na elektronickú správu registratúry (ďalej len „IS Fabasoft“) celkovo 3 105 864 zásielok. Z celkového počtu zásielok bolo prostredníctvom ÚPVS (MED/CÚD) odoslaných 1 599 871 zásielok. Ostatné zásielky boli odoslané elektronicky (interná komunikácia prostredníctvom IS Fabasoft, e-mail) alebo listinne (pošta, kuriér, osobne atď.). Ministerstvo vnútra spracovalo analýzu listinných a elektronických zásielok v rezorte ministerstva za rok 2024. Analýza bola vyhotovená z IS Fabasoft zo zostavy „Prehľad podľa formy originálu“, ktorú generuje pre vecného gestora dodávateľ IS Fabasoft na mesačnej báze. Analýza je podkladom pre zabezpečenie rozpočtu poštových služieb a jeho efektívnejšie vynakladanie.

V roku 2024 bolo zrealizovaných 22 požiadaviek na rozvoj IS Fabasoft, čím sa zabezpečil súlad so zákonom č. 395/2002 Z. z. o archívoch a registratúrach a o doplnení niektorých zákonov v znení neskorších predpisov, zákonom č. 18/2018 Z. z. o ochrane osobných údajov a o zmene a doplnení niektorých zákonov v znení neskorších predpisov, zákonom č. 305/2013 Z. z. o elektronickej podobe výkonu pôsobnosti orgánov verejnej moci a o zmene a doplnení niektorých zákonov (zákon o e-Governmente), zákonom č. 95/2019 Z. z. o informačných technológiách vo verejnej správe a o zmene a doplnení niektorých zákonov, vyhláškou č. 78/2020 Z. z. o štandardoch pre informačné technológie verejnej správy a inými všeobecne záväznými predpismi formou elektronického schvaľovania základnej finančnej kontroly a zmlúv, vytvárania anonymizovaných verzií elektronických dokumentov, integrácie na Centrálny register zmlúv, vizualizácie spisu s technickými správami, úpravy šablón, univerzálneho reportu záznamov a spisov, evidencie utajovaných skutočností a pod. Realizáciou zmenových požiadaviek sa zabezpečila elektronizácia procesov, vyššia komfortnosť pre používateľov a zároveň sa zvýšila ich pracovná výkonnosť.

Vo februári 2024 sa rozbehli aktivity v súvislosti s nábehom krajských a okresných riaditeľstiev HaZZ a zariadení HaZZ do produkčného režimu. V marci 2024 sa spustili školenia pre koncových používateľov systému pre začiatočníkov praktickou formou a pre pokročilých online formou prostredníctvom vzdelávacieho portálu ministerstva [www.lms.minv.sk](http://www.lms.minv.sk).

Od mája do júla 2024 bolo zrealizované postupné nasadenie produkčného režimu IS Fabasoft na všetkých krajských a okresných riaditeľstvách HaZZ a zariadeniach HaZZ. Do IS Fabasoft bolo zavedených cca 700 nových príslušníkov/zamestnancov HaZZ. Zároveň s nábehom do produkčného režimu IS Fabasoft boli prepnuté elektronické schránky krajských a okresných riaditeľstiev HaZZ na modul centrálného úradného doručovania.

Po nábehu do produkčného režimu IS Fabasoft, ministerstvo vnútra priebežne organizovalo pracovné stretnutia pre všetky krajské a okresné riaditeľstvá HaZZ a zariadenia HaZZ za účelom zodpovedania otvorených otázok príslušníkom/zamestnancom HaZZ a odprezentovania funkcionalít v IS Fabasoft. Zavedením produkčného režimu IS Fabasoft v krajských a okresných riaditeľstvách HaZZ a zariadeniach HaZZ sa zabezpečila elektronizácia procesov, vyššia komfortnosť pre používateľov a zvýšila sa ich pracovná výkonnosť.

Ministerstvo vnútra v termíne do 31. decembra 2024 posúdilo a certifikovalo päť IS na správu registratúry. Certifikát potvrdzuje, že informačný systém vykazuje zhodu s požiadavkami výnosu Ministerstva vnútra Slovenskej republiky č. 525/2011 Z. z. o štandardoch pre elektronické informačné systémy na správu registratúry v znení opatrenia Ministerstva vnútra Slovenskej republiky č. 203/2021 Z. z. uvedenej úrovne.

Ďalej vykonal komplexnú revíziu databázy rozhodnutí a iných typov úradných dokumentov pre elektronický výkon verejnej moci (ďalej len „databáza“) v súlade s nariadením Ministerstva vnútra

Slovenskej republiky č. 91/2022 o vydávaní mandátnych certifikátov a spôsobe autorizácie elektronických úradných dokumentov, implementáciou funkcionality elektronického schvaľovania základnej finančnej kontroly a zmlúv a nutnosťou autorizácie žiadostí o vykonanie bezpečnostných previerok mandátnym certifikátom.

Na úseku propagácie archívneho dedičstva odbor archívov a registratúr zorganizoval 30. septembra až 2. októbra 2024 medzinárodnú konferenciu „**Archívy – základ identity štátu s podtitulom 70. výročie organizovaného archívnictva na Slovensku**“. V rámci medzinárodnej konferencie odznali odborné príspevky slovenských, českých, maďarských a poľských archivárov. Témou konferencie boli retrospektívne pohľady na historický vývoj, formovanie a postavenie štátnych archívov, najdôležitejšie momenty vývoja archívnictva a práce archivárov počas siedmich desaťročí, ale aj vízie do budúcnosti a predstavenie významných osobností z oblasti archívnictva. Pri tejto príležitosti boli vybraným archivárom – dôchodcom udelené ďakovné listy ministerstva vnútra za dlhoročný profesionálny prínos na úseku archívnictva.

Akvizičná komisia počas dvoch zasadnutí prerokovala spolu 36 ponúk na darovanie, kúpu a depozit archívnych dokumentov. **Za najhodnotnejšie archívne dokumenty, ktoré sa týmto spôsobom dostali do vlastníctva štátu považuje nákup súboru 2 232 kusov pohľadníc Košíc z obdobia do roku 1945, dokumenty šľachtickej rodiny Zerdahelyi z 20. storočia a 14 kusov máp z regiónu dolnej Oravy z rokov 1873 – 1903.** Celkovo bolo na nákup archívnych dokumentov vynaložených 12 510 eur.

Ministerstvo vnútra v roku 2024 zverejnilo ďalších 410 opisov archívnych súborov na portáli Elektronické služby MV SR v časti Elektronický archív Slovenska. Zverejnené opisy archívnych súborov sú voľne prístupné pre verejnosť a obsahujú okrem základných identifikačných údajov o archívnych fondoch aj informácie o dejinách správy pôvodcu a archívneho fondu, obsahu a rozsahu archívneho fondu, spôsobe usporiadania, fyzickom stave a pod. Celkom je zverejnených 1889 opisov archívnych súborov.

Pokračovalo sa aj v napĺňaní údajov v aplikácii Evidencia pečatí a pečatidiel (EPAP), ktorá je dostupná aj širokej odbornej a laickej verejnosti na webovom sídle <https://ives.minv.sk/epap>. Z celkového množstva zverejnených 5 108 pečatí a pečatidiel sa v roku 2024 zverejnilo 358 nových pečatí a pečatidiel. **Aplikácia Evidencia pečatí a pečatidiel bola vytvorená za účelom vyhotovenia komplexnej databázy pečatí a pečatidiel zo všetkých kultúrnych inštitúcií na Slovensku.**

### ***Štátne archívy***

V roku 2024 bolo štátnym archívom predložených 4 131 návrhov na vyradenie registratúrnych záznamov, z toho bolo 3 893 schválených.

Celkový počet predložených registratúrnych poriadkov a plánov za rok 2024 je 4 632, z toho 4 396 bolo schválených.

Štátne archívy prevzali 2 070,70 bm nových archívnych dokumentov. V rámci štátneho odborného dozoru vykonali 373 kontrol.

V rámci predarchívnej starostlivosti evidujú 14 163 pôvodcov registratúry.

Na úseku digitalizácie archívnych dokumentov sa vyhotovilo 1 096 972 kópií archívnych dokumentov. V roku 2024 sa digitalizovali najmä tieto archívne fondy Povereníctvo pôdohospodárstva a pozemkovej reformy, Štátny pozemkový úrad Praha, Zbierka máp a plánov, Komárňanská župa I. – elenchy, Zbierka cirkevných matrík z územia Spiša, Magistrát mesta Trnava, oddelenie Missiles, Liptovská župa II atď.



### ***Prístup k archívnym dokumentom***

Bádateľne štátnych archívov v roku 2024 navštívilo 4 355 domácich a 461 zahraničných bádateľov, ktorí uskutočnili celkom 11 893 bádateľských návštev. Prevládal historický účel štúdia archívnych dokumentov. Bádatelia sa tak, ako aj po iné roky, najviac zaujímali o regionálnu históriu a genealógiu, ale nechýbalo ani štúdium viacerých špecializovaných tém o dejinách školstva, dejinách zdravotníctva, sociálnej starostlivosti, študovali sa urbárske dokumenty, mapy a archívne dokumenty z rodových archívov, študovali sa cirkevné témy, hospodárstvo, súdnictvo, sociálna oblasť, vojenské dejiny, topografia, ale záujem bol aj o štúdium pozemkových a stavebných dokumentov.

Zo zahraničných bádateľov prevažovali bádatelia z Českej republiky, Ukrajiny, Nemecka, Izraela, USA, ale aj Brazílie či Argentíny.

V roku 2024 bolo do štátnych archívov doručených 32 700 písomných žiadostí, na základe ktorých archivári vyhotovili 61 989 výpisov, odpisov, potvrdení a kópií archívnych dokumentov. Išlo najmä o žiadosti o potvrdenie národnosti, štátnej príslušnosti, žiadosti týkajúce sa presídlenia obyvateľstva, žiadosti súvisiace s majetkovo–právnou agendou (kúpnopredajné zmluvy, dedičské konania, stavebné povolenia, kolaudačné rozhodnutia, projektová dokumentácia), ako aj dokumenty o absolvovaní školy, kópie vysvedčení a sociálneho zabezpečenia, ďalej matričnej agendy (výpisy matriky, podklady pre rodné listy) a pod.

### ***Poplatky***

Za rok 2024 vybrali štátne archívy poplatky vo výške 121 478,74 €. Z toho správne poplatky vybrali vo výške 74 250 € a poplatky za služby vo výške 47 228,74 €.

## Digitálna verejná správa

---

Zhrnutie nadchádzajúcej kapitoly:

Digitálna verejná správa prináša občanom rýchlejšiu a efektívnejšiu komunikáciu so štátom, pričom veľká časť kompetencií spadá pod ministerstvo investícií, avšak ministerstvo vnútra zohráva pri poskytovaní elektronických služieb významnú úlohu.

Podľa údajov OECD a Eurostatu využívalo v roku 2024 internet na kontakt s orgánmi verejnej moci 61,4 % obyvateľov Slovenska, čo predstavuje mierne nadpriemerný výsledok v porovnaní s EÚ.

Index DESI (Digital Economy and Society Index) hodnotí mieru digitalizácie členských štátov EÚ v oblastiach ľudského kapitálu, digitálnej infraštruktúry, integrácie digitálnych technológií a digitálnych verejných služieb. Celkovo SR vykazuje zlepšenia, najmä v ukazovateľoch pokrytia, prístupu k pripojeniu a v raste počtu používateľov elektronickej verejnej správy. Napriek tomu tieto posuny nie sú dostatočné na to, aby SR držala tempo s priemerom EÚ.

Na ústredný portál verejnej správy pribudlo ([www.slovensko.sk](http://www.slovensko.sk)) v roku 2024 takmer 3 000 elektronických služieb, čo rozširuje možnosti digitálneho kontaktu občanov a firiem so štátom. Naďalej zostáva problematickou nízka aktivácia elektronických schránok na doručenie s plnými právnymi účinkami – do konca roka ich bolo aktivovaných len 11,7 % z celkového počtu elektronických schránok, čo výrazne obmedzuje potenciál elektronickej komunikácie.

---

Inteligentné verejné služby, známe aj ako digitálne verejné služby alebo elektronická verejná správa, tzv. e-Government, sa týkajú využívania technológií na poskytovanie služieb občanom na miestnej, regionálnej a vnútroštátnej úrovni. Účinné digitálne verejné služby prinášajú širokú škálu výhod ako vyššia efektívnosť, úspory pre vlády a podniky, väčšia transparentnosť a väčšia účasť občanov na politickom živote. Dobře implementovaná elektronická verejná správa umožňuje občanom, podnikom a organizáciám ľahšie, rýchlejšie a pri nižších nákladoch komunikovať s verejnou správou, bez nutnosti fyzickej návštevy úradu.<sup>80</sup> Kompetencie v oblasti digitálnej verejnej správy a e – Governmentu podľa zákona č. 305/2013 Z. z. o elektronickej podobe výkonu pôsobnosti orgánov verejnej moci a o zmene a doplnení niektorých zákonov v znení neskorších predpisov vykonávajú viaceré orgány verejnej moci. Väčšina kľúčových kompetencií spadá pod ministerstvo investícií. Ďalšie vybrané pôsobnosti potom patria obciam, ministerstvu vnútra, Ministerstvu financií SR a Združeniu miest a obcí Slovenska.

Ministerstvo investícií, ktoré je vecným gestorom značnej časti agendy v oblasti služieb informačných technológií, vypracovalo viacero strategických a koncepčných dokumentov, ako napríklad:

- Národná stratégia digitálnych zručností Slovenskej republiky a Akčný plán na roky 2023 – 2026<sup>81</sup>. Materiál vychádza z vízií SR zadefinovaných v národných strategických dokumentoch, ako aj strategických dokumentoch na úrovni Európskej únie, DESI<sup>82</sup>. Cieľom materiálu je:
  - posilnenie inštitucionálneho zázemia a vytvorenie efektívneho koordinačného mechanizmu pre oblasť digitálnych zručností v rámci verejnej správy, ako aj v prepojení na odbornú verejnosť, akademickú obec či podnikateľský sektor,

---

<sup>80</sup> Text prevzatý z materiálu Európskej komisie: <https://digital-strategy.ec.europa.eu/sk/policies/egovernment>

<sup>81</sup> MIRRI SR, 2024. Národná stratégia digitálnych zručností Slovenskej republiky a Akčný plán na roky 2023 – 2026. Dostupné online na: <https://mirri.gov.sk/wp-content/uploads/2023/01/NSDZ-a-AP.pdf>

<sup>82</sup> index sledovaný Európskou komisiou – Digital Economy and Society Index

- vytvorenie podmienok a podpora aktivít na zvýšenie počtu špecialistov informačno-komunikačných technológií,
  - rozvoj digitálnych zručností mladých ľudí a pedagógov, a to na všetkých úrovniach vzdelávacieho procesu,
  - rozvoj digitálnych zručností aktívnych účastníkov trhu práce, podpora zvyšovania kvalifikácie, prípadne rekvalifikácie,
  - vytvorenie podmienok a podpora aktivít na zvýšenie podielu dievčat a žien v IT sektore,
  - zníženie tzv. digitálnej priepasti a minimalizovanie negatívnych dopadov digitálneho vylúčenia.
- Vnútroštatny plán digitálnej dekády Slovenskej republiky<sup>83</sup>. Materiál sumarizujúci súčasný stav a plánovaný vývoj SR do roku 2030 v oblastiach digitálnych zručností, digitálnej infraštruktúry, digitálnej transformácie podnikov a digitalizácie verejných služieb. Dokument vznikol na základe Rozhodnutia Európskeho parlamentu a Rady, ktorým sa zriaďuje politický program digitálne desaťročie do roku 2030.
  - Akčný plán digitálnej transformácie Slovenska na roky 2023-2026<sup>84</sup>. Dokument určuje ciele štátu v oblasti digitalizácie. Hlavný dôraz sa kladie na podporu digitalizácie obchodných spoločností a širšej ekonomiky, vývoj a nasadenie popredných digitálnych technológií a budovanie odolnej spoločnosti.
  - Stratégia digitálnej transformácie Slovenska 2030<sup>85</sup>. Materiál definuje politiku a konkrétne priority SR v kontexte už prebiehajúcej digitálnej transformácie hospodárstva a spoločnosti pod vplyvom inovatívnych technológií a globálnych megatrendov digitálnej doby.
  - Stratégia a akčný plán na zlepšenie postavenia Slovenska v indexe DESI do roku 2025<sup>86</sup>. Hlavným cieľom stratégie je v horizonte piatich rokov posunúť SR z poslednej tretiny rebríčka DESI do jeho stredu a tak dosiahnuť aspoň priemer EÚ.

Všeobecne možno mieru využívania služieb verejnej správy v digitálnej podobe odvodiť z percentuálneho podielu jednotlivcov využívajúcich internet pri komunikácii s orgánmi verejnej správy. **Podľa údajov OECD a Eurostatu využíva 61,4 % obyvateľov SR vo veku 16 - 74 internet na komunikáciu s orgánmi verejnej správy**, čo predstavuje nárast o viac ako 2 percentuálne body oproti roku 2023 (59,2 %). V rámci hodnotenia dosiahla SR 19. miesto spomedzi 27 členských štátov EÚ. Najvyšší medziročný percentuálny rast z krajín EÚ zaznamenal Cyprus (zlepšenie o 16,3 %). Pokles oproti roku 2023 eviduje 9 krajín EÚ, pričom najväčší záporný rast vykázala Malta (pokles o 9,3 %). Priemer krajín EÚ dosiahol v roku 2024 úroveň 56,2 %, čo znamená, že SR tento priemer prevyšuje o 5,2 percentuálneho bodu.<sup>87,88</sup>

<sup>83</sup> MIRRI SR, 2024. Vnútroštatny plán Digitálnej dekády Slovenskej republiky. Dostupné online na: <https://mirri.gov.sk/wp-content/uploads/2024/03/Vnutrostatny-plan-Digitalnej-dekady-za-Slovensku-republiku.pdf>

<sup>84</sup> MIRRI SR, 2024. Akčný plán digitálnej transformácie Slovenska na roky 2023-2026. Dostupné online na: <https://www.mirri.gov.sk/wp-content/uploads/2023/01/APDTS-2023-2026.pdf>

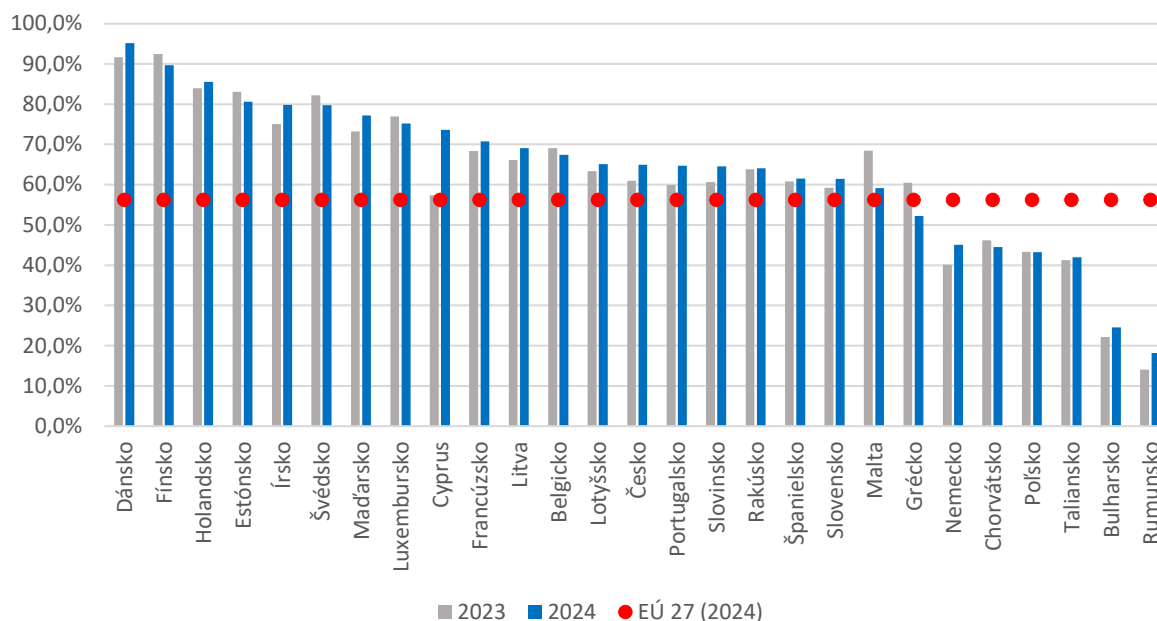
<sup>85</sup> MIRRI SR, 2024. Stratégia digitálnej transformácie Slovenska 2030. Dostupné online na: <https://mirri.gov.sk/wp-content/uploads/2019/06/Strategia-digitalnej-transformacie-Slovenska-2030.pdf>

<sup>86</sup> MIRRI SR, 2024. Stratégia a akčný plán na zlepšenie postavenia Slovenska v indexe DESI do roku 2025. Dostupné online na: <https://mirri.gov.sk/wp-content/uploads/2022/01/Strategia-DESI-do-roku-2025.pdf>

<sup>87</sup> Eurostat, 2024. E-government activities of individuals via websites. Dostupné online na: [https://ec.europa.eu/eurostat/databrowser/view/isoc\\_ciegi\\_ac/default/table?lang=en](https://ec.europa.eu/eurostat/databrowser/view/isoc_ciegi_ac/default/table?lang=en)

<sup>88</sup> OECD, 2024. Share of individuals using the Internet to interact with public authorities. Dostupné online na: <https://goingdigital.oecd.org/indicator/23>

Graf 44: Podiel jednotlivcov (vo veku 16-74) využívajúcich internet pri komunikácii s orgánmi verejnej správy (2023-2024)



Spracovanie: ISBA, dáta: Eurostat, OECD

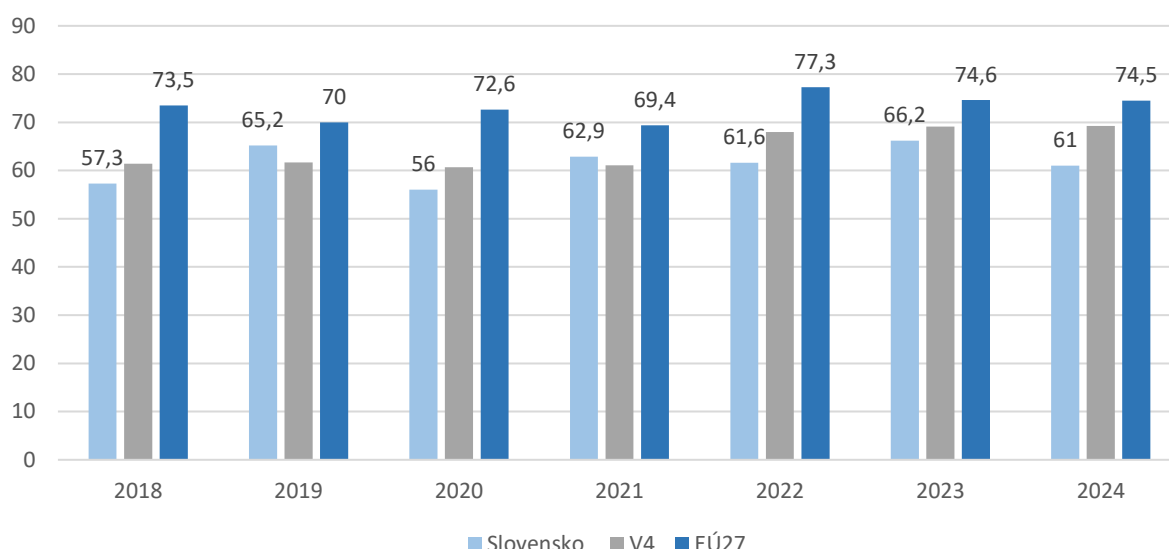
Ďalším relevantným ukazovateľom je hodnotenie elektronickej verejnej správy (eGovernment Benchmark), ktoré vypracováva Európska komisia. Cieľom tejto správy je meranie a porovnanie pokroku vo využívaní informačných a komunikačných technológií vo verejnej správe, ako aj zdieľanie najlepších skúseností z praxe. Hodnotenie elektronickej verejnej správy sleduje digitalizáciu kľúčových verejných služieb v EÚ. eGovernment Benchmark hodnotí digitálnu transformáciu približne 100 kľúčových verejných služieb poskytovanýchmi rôznymi orgánmi verejnej moci súvisiacich s deviatimi životnými udalosťami, ktoré predstavujú významné okamihy v živote občanov: sťahovanie sa, doprava, konanie v sporoch s nízkou hodnotou, rodina, kariéra, štúdium, zdravotná starostlivosť, založenie obchodnej spoločnosti a bežné obchodné operácie. Po prvýkrát sú v zozbieraných dátach za rok 2024 zahrnuté do hodnotenia všetky životné udalosti (predtým v dvojročných intervaloch), čo zabezpečuje presnejšie sledovanie plnenia cieľov programu Digitálne dekády.<sup>89</sup>

Podľa výsledkov hodnotenia<sup>90</sup> sa postavenie SR v oblasti elektronickej verejnej správy v posledných šiestich rokoch postupne zlepšovalo. V rámci porovnania s priemerom EÚ je SR stále pod priemerom, ale rozdiel sa výrazne zmenšil, hoci v roku 2024 opäť mierne narástol.

<sup>89</sup> Text prevzatý z materiálu Európskej komisie: <https://digital-strategy.ec.europa.eu/en/library/digital-decade-2025-egovernment-benchmark-2025>

<sup>90</sup> European Commission, 2024. eGovernment Benchmark 2025 (data collected in 2024). Dostupné online na: <https://digital-strategy.ec.europa.eu/en/library/digital-decade-2025-egovernment-benchmark-2025>

Graf 45: Postavenie SR v hodnotení elektronickej verejnej správy (2018 – 2024)



Spracovanie : ISBA, dáta: eGovernment Benchmark 2025, EK

Ministerstvo vnútra **vykonáva prevádzku, poskytovanie a rozvoj služieb vládneho cloudu**, ktorého gestorom je ministerstvo investícií. Vládny cloud je platforma cloud computing-u štátnej správy, ktorá dynamicky poskytuje a uvoľňuje zdieľané technické zdroje. Služby je možné rozdeliť do troch skupín: 1. IKT infraštruktúrne IaaS služby, 2. platformové služby PaaS, 3. rôzne softvérové služby SaaS. V rámci vládneho cloudu plní ministerstvo vnútra úlohy spočívajúce v zabezpečovaní jeho prevádzky, monitoringu a riadení zdrojov, riadení procesu nasadzovania projektov a služieb, ako aj v správe vzťahov a podpore odberateľov.

Ministerstvo vnútra tiež **spravuje viaceré registre, evidencie a zoznamy**, ktoré sú prevažne verejné:

- Register mimovládnych neziskových organizácií - elektronická podoba stanov, zriaďovacích listín, zriaďovacích zmlúv, zakladacích listín, štatútov a nadačných listín mimovládnych neziskových organizácií vedených v registri, ktorými sú: nadácie, neziskové organizácie poskytujúce všeobecne prospešné služby, neinvestičné fondy, občianske združenia, odborové organizácie a organizácie zamestnávateľov, organizácie s medzinárodným prvkom)
- Heraldický register - centrálna evidencia heraldických znamení (erbov a vlajok) používaných v SR
- Register obyvateľov - neverejný informačný systém verejnej správy, ktorý obsahuje súbor údajov o osobách evidovaných v registri, na ktorých základe je možné osoby identifikovať, zistiť ich pobyt, vzťahy k iným osobám a ďalšie administratívne údaje. Je zdrojovou agendou pre register fyzických osôb, základný referenčný register.
- Register politických strán - evidencia údajov týkajúcich sa vzniku strany, zmeny zapísaných údajov, zrušenia a zániku strany
- Register spoločenstiev bytov a nebytových priestorov - zoznam vedený okresným úradom v sídle kraja o spoločenstviach bytov a nebytových priestorov
- Centrálny živnostenský register - správa živnostenskej agendy na živnostenských úradoch a sprístupňovanie informácií zo živnostenského registra
- Register verejných zbierok
- Zoznam obcí SR

- Informačný systém štátnych hraníc - správa informácií z hraničných dokumentárnych diel a údajov
- Knižnica – evidencia špecializovanej literatúry v odborných knižniciach štátnych archívov SR
- Ústredná evidencia vojnových hrobov - evidencia vojnových hrobov obetí vojnových udalostí od roku 1914
- Evidencia pečatí a pečatidiel
- Evidencia združení obcí
- Evidencia záujmových združení právnických osôb.

## Index DESI - Digital Economy and Society Index

Komplexnejší pohľad na stav digitálnej spoločnosti predstavuje index DESI sledovaný Európskou komisiou. Európska komisia dlhodobo zbiera údaje o miere digitalizácie verejnej správy, ktoré analyzuje a publikuje. Index slúži na meranie a vzájomné porovnávanie členských štátov EÚ v témach digitálneho rozvoja ekonomiky a spoločnosti a identifikuje problematické oblasti, ktorým by štát mal venovať väčšiu pozornosť.

V súlade s politickým programom Digitálnej dekády 2030, ktorý prijala Rada a Európsky parlament v decembri 2022, je od roku 2023 DESI integrovaný do správy o stave digitálnej dekády a založený na súbore ukazovateľov poskytujúcich viacrozmernej a podrobný obraz o kolektívnom ročnom pokroku EÚ smerom k cieľom stanoveným do roku 2030. DESI pozostáva z prehľadu ukazovateľov štruktúrovaných okolo štyroch hlavných oblastí plne zosúladených s cieľmi programu Digitálnej dekády 2030. Ide o oblasti: ľudský kapitál, digitálna infraštruktúra, integrácia digitálnych technológií a digitálne verejné služby. DESI 2025 obsahuje viac ako 30 ukazovateľov vrátane ukazovateľov, pre ktoré sú dostupné alebo odhadnuté národné hodnoty. Väčšina ukazovateľov je zozbieraná príslušnými orgánmi členských štátov EÚ 27, ako aj Európskou komisiou, Eurostatom a Generálnym riaditeľstvom pre komunikačné siete, obsah a technológie a prostredníctvom účelových a jednorazových doplňujúcich štúdií.<sup>91</sup>

Výsledky indexu DESI 2025 vychádzajú z dát za rok 2024, ktoré zachytávajú stav digitálnej ekonomiky a spoločnosti v danom období. Aktualizované hodnoty však nie sú dostupné pre všetky ukazovatele. Indikátory, pri ktorých chýbajú nové údaje za rok 2024, preto nie sú v tejto kapitole zahrnuté.

Podľa ročného vyhodnotenia DESI 2025<sup>92</sup>, ktoré je pravidelne zverejňované na stránke Európskej komisie, sa SR umiestnilo nasledovne:

- Oblasť: **Ľudský kapitál** (aktualizované hodnoty 3 ukazovateľov z 5 za rok 2024)  
SR sa umiestnila na **20. mieste** z 27 krajín EÚ v hodnotení **jednotlivcov, ktorí používajú internet aspoň raz týždenne**. Až 88,9 % obyvateľov Slovenska využíva internet minimálne raz týždenne, čo v porovnaní s rokom 2023 predstavuje nárast o viac ako dva percentuálne body. Priemer EÚ sa taktiež mierne zvýšil, a to o 1,4 percentuálneho bodu, na 91,7 %. SR zaznamenala zlepšenie aj v ďalších ukazovateľoch, a to v podiele podnikov poskytujúcich školenia v oblasti IKT (nárast o 3,1 %) a v počte odborníkov v oblasti IKT (nárast o 0,4 %).
- Oblasť: **Digitálna infraštruktúra** (aktualizované hodnoty všetkých 10 ukazovateľov za rok 2024, vybrané 4 najrelevantnejšie ukazovatele)  
Vo všetkých krajinách EÚ, s výnimkou Grécka a Chorvátska, dosahuje **podiel domácností s prístupom na internet z domu hodnotu nad 90 %**. Pri pokrytí domácností vysokokapacitnou pevnou sieťou (VHCN) sa SR s hodnotou 73 % nachádza pod priemerom EÚ, ktorý predstavuje

<sup>91</sup> European Commission, 2024. DESI methodological note. Dostupné online na: [https://file:///C:/Users/sztrakova2747897/Downloads/Commission\\_Staff\\_Working\\_Document\\_\\_DESI\\_2025\\_Methodological\\_Note\\_xma4QFGyXE6qg85fe051Cu6ubDw\\_116792.PDF](https://file:///C:/Users/sztrakova2747897/Downloads/Commission_Staff_Working_Document__DESI_2025_Methodological_Note_xma4QFGyXE6qg85fe051Cu6ubDw_116792.PDF)

<sup>92</sup> European Commission, 2024. Digital Economy and Society Index (DESI) 2025. Dostupné online na: <https://digital-decade-desi.digital-strategy.ec.europa.eu/datasets/desi/charts>

82,5 %. Podobne aj pri pokrytí domácností prostredníctvom optického kábla (FTTP) SR dosiahla nižšiu hodnotu ako je priemer EÚ. Pokiaľ ide o mobilné siete, na Slovensku je 87,9 % obývaných oblastí pokrytých aspoň jednou mobilnou sieťou 5G.

- **Oblasť: Integrácia digitálnych technológií** (aktualizované hodnoty 5 ukazovateľov z 9 za rok 2024, vybrané 3 najrelevantnejšie ukazovatele)

Na Slovensku má 62,9 % malých a stredných podnikov aspoň základnú úroveň digitálnej intenzity, čo je pod priemerom EÚ (72,9 %). Podiel MSP realizujúcich online predaj a dosahujúcich minimálne 1 % z celkového obratu predstavuje 14 % zo všetkých podnikov s viac ako 10 zamestnancami (s výnimkou finančného sektora). V oblasti využívania **umelej inteligencie dosahuje SR úroveň 10,8 %**, čím sa umiestnila na **16. mieste** spomedzi krajín EÚ.

- **Oblasť: Digitálne verejné služby** (aktualizované hodnoty všetkých 8 ukazovateľov za rok 2024, vybrané 3 najrelevantnejšie ukazovatele)

Podiel používateľov elektronických služieb verejnej správy spomedzi internetových používateľov, ktorí využili internet počas posledných 12 mesiacov, dosiahol 76,2 %, čo je nad priemerom EÚ (74,7 %). Na druhej strane SR zaznamenala zhoršenie v ukazovateli digitálnych verejných služieb pre podniky, keď sa umiestnila až na 25. mieste medzi členskými štátmi EÚ, zatiaľ čo v predchádzajúcom roku obsadila 21. priečku. Pri indikátore digitálnych verejných služieb pre občanov možno zároveň pozorovať stagnáciu.

Tabuľka 18: Ukazovatele DESI za SR a EÚ (2024)

Indikátor/ Ukazovateľ	Oblasť	Slovensko poradie	Slovensko	EÚ
Jednotlivci, ktorí používajú internet aspoň raz týždenne (vo veku 16-74)	Ľudský kapitál	20 z 27	88,9 %	91,7 %
Podniky poskytujúce školenia v oblasti IKT (% podnikov)	Ľudský kapitál	20 z 27	18,5 %	22,3 %
Odborníci na oblasť IKT (% zamestnaných osôb)	Ľudský kapitál	20 z 27	4,6 %	5 %
Domácnosti s prístupom na internet (% domácností)	Digitálna infraštruktúra	24 z 27	90,5 %	94,1 %
Pokrytie pevnou s vysokokapacitnou sieťou (VHCN) (% domácností)	Digitálna infraštruktúra	22 z 27	73 %	82,5 %
Pokrytie pomocou optického kábla (FTTP) (% domácností)	Digitálna infraštruktúra	21 z 27	67,8 %	69,2 %
Pokrytie 5G sieťou (% domácností)	Digitálna infraštruktúra	23 z 27	87,9 %	94,4 %
MSP aspoň so základnou úrovňou digitálnej intenzity <sup>93</sup> (% podnikov)	Integrácia digitálnych technológií	23 z 27	62,9 %	72,9 %
Umelá inteligencia (% podnikov)	Integrácia digitálnych technológií	16 z 27	10,8 %	13,5 %

<sup>93</sup> Skóre digitálnej intenzity je založené na spočítaní, koľko z 12 vybraných technológií používajú podniky. Základná úroveň vyžaduje používanie aspoň štyroch technológií. (1. Podniky, kde viac ako 50 % zamestnancov používa počítače s prístupom na internet na pracovné účely, 2. Najrýchlejšie pevné pripojenie s rýchlosťou aspoň 30 Mb/s, 3. Podniky s obratom z e-commerce min. 1 %, 4. Podniky, kde webový predaj tvorí min. 1 % obratu a B2C predaj viac ako 10 % z webového predaja, 5. Podniky s dokumentovanými opatreniami v oblasti kybernetickej bezpečnosti, 6. Podniky, ktoré školia zamestnancov v povinnostiach týkajúcich sa bezpečnosti IKT, 7. Používanie min. 3 bezpečnostných opatrení IKT, 8. Poskytovanie školení na rozvoj digitálnych zručností, 9. Zamestnávanie špecialistov IKT, 10. Používanie umelej inteligencie, 11. Zamestnanci so vzdialeným prístupom k e-mailom, dokumentom alebo aplikáciám, 12. Realizácia online porád.)

MSP predávajúce online dosahujúce najmenej 1 % z obratu (% podnikov)	Integrácia digitálnych technológií	22 z 27	14 %	20,1 %
Používatelia elektronickej verejnej správy (% používateľov internetu za 12 mesiacov)	Digitálne verejné služby	22 z 27	76,2 %	74,7 %
Digitálne verejné služby pre občanov (Skóre 0 až 100)	Digitálne verejné služby	23 z 27	72,6	82,3
Digitálne verejné služby pre podniky (Skóre 0 až 100)	Digitálne verejné služby	25 z 27	73,4 %	86,2 %

Spracovanie: ISBA, dáta: DESI 2025, EK

**Správa o stave digitálnej dekády 2025 vychádzajúca z dát za rok 2024, zdôrazňuje potrebu obnoviť a urýchliť opatrenia v oblasti digitálnej transformácie a technologickej suverenity. SR v posledných rokoch v mnohých oblastiach dosiahla zlepšenia, najmä v ukazovateľoch pokrytia, prístupu k pripojeniu a v raste počtu používateľov elektronickej verejnej správy. Napriek tomu tieto posuny nie sú dostatočné na to, aby SR držala tempo s priemerom EÚ.**

Zavádzanie umelej inteligencie a cloudových riešení sa postupne rozširuje, no je nevyhnutné výrazne zrýchliť ich implementáciu a zároveň posilniť pripravenosť spoločnosti. Podľa údajov z roka 2023 len 51,3 % obyvateľov SR disponuje základnými digitálnymi zručnosťami, ktoré sú kľúčové pre odolnosť spoločnosti voči online hrozbám, vrátane hrozieb pre integritu informácií, duševnú pohodu a ochranu maloletých. Digitálne zručnosti celej populácie v SR, od žiakov základných škôl po dospelých, je potrebné systematicky rozvíjať, aby SR úspešne zvládlo výzvy digitálnej transformácie. Súčasne je potrebné posilniť kapacity IKT špecialistov s pokročilými zručnosťami, a to nielen počtom, ale aj kvalitou a rodovou vyváženosťou (keďže muži tvoria až 82,8 % všetkých IKT odborníkov), aby sa plnohodnotne využil inovačný potenciál celého sektora.

Zlepšenie digitálnych zručností si vyžaduje dlhodobý a systematický prístup, ktorý bude zahŕňať nielen vzdelávací systém, ale aj celoživotné vzdelávanie a úzku spoluprácu verejného a súkromného sektora. Týmto spôsobom môže SR zvládnuť výzvy digitálnej transformácie a posilniť svoju hospodársku konkurencieschopnosť, spoločenskú odolnosť a technologickú nezávislosť.

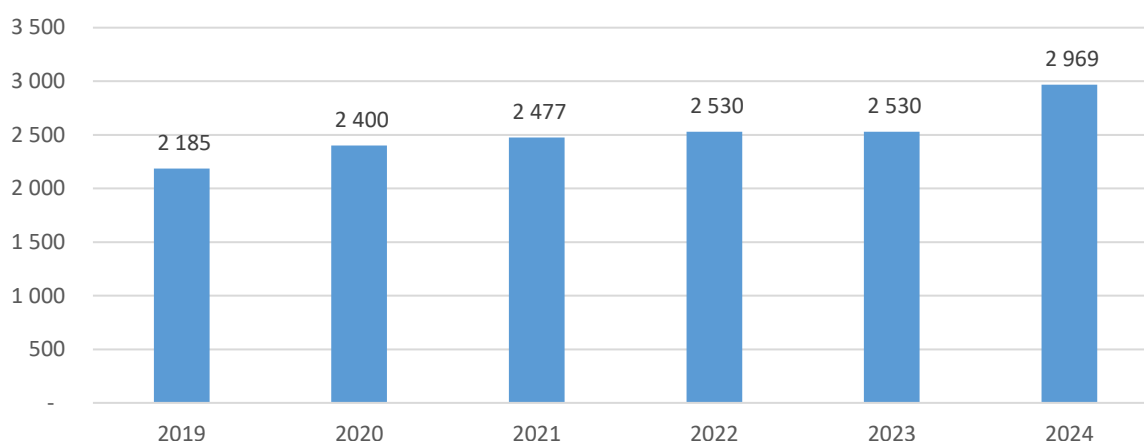
### Vybrané údaje za Ústredný portál verejnej správy

Ústredný portál verejnej správy na webovom sídle [www.slovensko.sk](http://www.slovensko.sk) zabezpečuje centrálny a jednotný prístup k elektronickým službám verejnej správy a k prostriedkom elektronickej komunikácie občanov so štátom. ÚPVS je definovaný ako informačný systém verejnej správy, prostredníctvom ktorého je možné centrálnne vykonávať elektronickú úradnú komunikáciu s ktorýmkoľvek orgánom verejnej moci a pristupovať k spoločným modulom, a to najmä prostredníctvom siete internet podľa zákona č. 305/2013 Z. z. o elektronickej podobe výkonu pôsobnosti orgánov verejnej moci a o zmene a doplnení niektorých zákonov (zákon o e-Governmente) v znení neskorších predpisov. To znamená, že portál predstavuje prístupový bod pre občana, ktorý mu umožňuje realizovať úradné úkony elektronicky bez potreby osobnej návštevy úradu.

**V roku 2024 dosiahol počet elektronických služieb dostupných prostredníctvom ÚPVS úroveň 2 969, čo predstavuje medziročný nárast o 439 služieb. To vytvára predpoklad, že rozširovanie ponuky elektronických služieb by mohlo prispieť aj k zvyšovaniu počtu ich používateľov.**



Graf 46: Vývoj počtu dostupných elektronických služieb na ÚPVS – www.slovensko.sk (2019 – 2024)



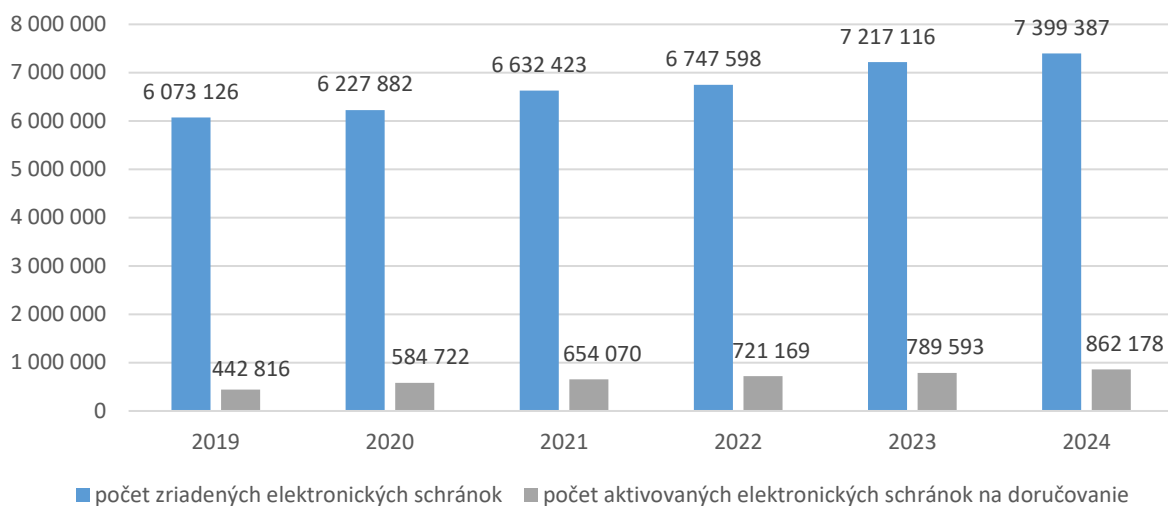
Spracovanie: ISBA, dáta: NASES

Základným prvkom, prostredníctvom ktorého možno realizovať elektronickú komunikáciu so štátom, je občiansky s elektronickým čipom, eID. Zároveň na zvýšenie efektivity štátnej moci prostredníctvom informačných technológií bolo pri žiadosti o občiansky preukaz zavedené automatické vydávanie tzv. BOK, bezpečnostných osobných kódov pozostávajúcich z kombinácie šiestich ľubovoľných čísiel. BOK slúži na overenie totožnosti držiteľa eID pri elektronickej komunikácii s informačnými systémami orgánov verejnej moci, ako aj s inými fyzickými či právnickými osobami. Podľa oficiálnych štatistík ministerstva vnútra bolo ku koncu júna roka 2025 platných celkom **4 409 590 elektronických občianskych preukazov**, a z toho malo aktivovaný **BOK celkom 3 476 038** občianskych preukazov, čo predstavuje 78,83 % z celkového počtu vydaných eID. Z uvedeného vyplýva, že **značná časť populácie SR disponuje základným predpokladom na elektronickú komunikáciu so štátom**, a teda vlastní eID a často aj aktivovaný BOK, vďaka čomu sa môže prihlásiť do svojej elektronickej schránky bez ohľadu na to, či si ju aj aktivuje. Takýchto občanov možno považovať za potenciálnych používateľov služieb e-Governmentu.

Podľa údajov z portálu otvorených dát (data.slovensko.sk) a z oficiálnych výročných správ NASES<sup>94</sup> bolo ku koncu roka 2024 zriadených celkovo 7 399 387 elektronických schránok, z čoho 76,91 % bolo zriadených fyzickými osobami, 22,92 % právnickými osobami a 0,16 % orgánmi verejnej moci. Z tohto počtu **bolo aktivovaných na doručenie** s plnými právnymi účinkami **celkom 862 178, čo zodpovedá iba 11,7 % z celkového počtu elektronických schránok**. V porovnaní s rokom 2023 je to celkovo o 72 585 aktivácií viac. Vývoj poukazuje na fakt, že hoci počet zriadených aj aktivovaných schránok dlhodobo narastá, miera ich reálnej aktivácie ostáva nízka. **Podiel aktivovaných elektronických schránok voči celkovému počtu je však stále veľmi nízky**, oproti roku 2023 stúpol len 0,8 % a za posledných šesť rokov o 4,4 %. Najnižší podiel aktivovaných elektronických schránok voči počtu zriadených je pri fyzických osobách 5,4 %, pri právnických osobách je to 32 % a pri orgánoch verejnej moci 92,2 %. Elektronické schránky aktivované na doručovanie predstavujú skupinu, ktorú už možno považovať za reálnych používateľov e-Governmentu.

Graf 47: Vývoj počtu zriadených a aktivovaných elektronických schránok (2019 – 2024)

<sup>94</sup> NASES, 2024. Výročné správy. Dostupné online: <https://www.nases.gov.sk/vyroczne-spravy>



*Spracovanie: ISBA, dáta: NASES, portál otvorených dát*

## Prehľad vybraných činností Policajného zboru

---

Zhrnutie nadchádzajúcej kapitoly:

Vývoj kriminality na Slovensku pokračoval v klesajúcom trende, pod ktorý sa do značnej miery podpísal zákon č. 40/2024 Z. z., ktorý o.i. novelizoval Trestný zákon a preklasifikoval vybrané skutky z trestných činov na priestupky. Významný pokles bol zaznamenaný najmä v ekonomickej a majetkovej kriminalite. Miera objasnenosti, ktorá mala od roku 2019 klesajúcu tendenciu, sa zastavila na približne rovnakej úrovni ako minulý rok.

Na vonkajších hraniciach bolo v roku 2024 vybavených 3 781 033 cestujúcich, čo predstavuje mierny pokles oproti predchádzajúcemu roku. Ku koncu roka bolo s platným pobytom na území SR celkovo 337 217 cudzincov, čo predstavuje medziročný nárast 8,3 %. Z uvedeného počtu bolo evidovaných 281 716 štátnych príslušníkov tretích krajín a 55 501 občanov EÚ. Oproti predchádzajúcemu roku sa výrazne znížil počet nelegálnych pobytov vo vnútrozemí, a to najmä vďaka zníženiu migračného toku na západobalkánskej trase. Celkovo bolo na území SR evidovaných 2 664 nelegálnych pobytov.

Celkový počet zistených porušení pravidiel cestnej premávky službou dopravnej polície PZ za rok 2024 bolo 337 501. Najčastejším porušením pravidiel cestnej premávky bolo prekročenie povolenej rýchlosti v celkovom počte 201 681, za čo boli uložené pokuty vo výške 16 282 372 eur.

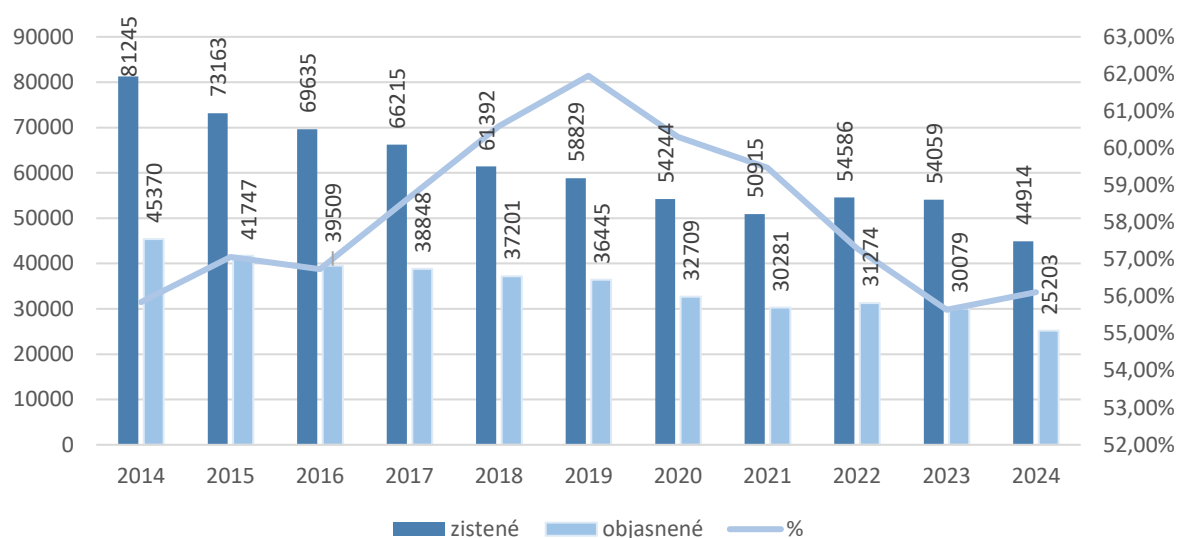
---

Policajnému zboru je zverené plnenie širokej škály úloh na základe príslušných všeobecne záväzných právnych predpisov. Mnoho z nich má priamy, či implicitný presah na verejnú správu, respektíve na poskytovanie verejných služieb a zabezpečovanie verejných statkov pre občanov. Nasledujúca kapitola obsahuje prehľad činností Policajného zboru na základe dátových a textových podkladov Policajného zboru.

### Vývoj kriminality na Slovensku

V roku 2024 bolo celkovo zistených 44 914 trestných činov, pričom ich počet bol v porovnaní s rokom 2023 nižší o 9 145 činov (v roku 2023 bolo zistených 54 059 trestných činov). Všetky kraje zaznamenali v medziročnom porovnaní pokles, k najvýraznejšiemu poklesu zistenej trestnej činnosti došlo v Bratislavskom kraji (-1 492) a k najnižšiemu poklesu došlo v Trnavskom kraji (-795).

Graf 48: Počet zistených a objasnených prípadov kriminality (2014 – 2024)



Spracovanie: ISBA, dáta: Policajný zbor

Miera objasnenosti mala od roku 2019 klesajúcu tendenciu. V roku 2024 sa však percentuálny pokles objasnených prípadov zastavil na prakticky rovnakej úrovni ako spred roka. S výnimkou vojenskej trestnej činnosti, ktorej výskyt je dlhodobo nízky, mala najnižšiu mieru objasnenosti ekonomická kriminalita. V roku 2024 to bolo 38,57 %, čo je dva p.b. vyššie ako v roku 2023.

Tabuľka 19: Počet zistených a objasnených trestných činov podľa druhu kriminality (2023, 2024)

	2023			2024		
Druh kriminality	Zistené	Objasnené	t.j. %	Zistené	Objasnené	t.j. %
Násilná	4 428	3 096	69,92%	4 080	2 781	68,16%
Mravnostná	954	529	55,45%	885	496	56,05%
Majetková	19 097	8 653	45,31%	14 044	5 672	40,39%
Ekonomická	12 951	4 726	36,49%	9 544	3 681	38,57%
Drogová	1 392	894	64,22%	1 287	769	59,75%
Ostatná	5 912	4 350	73,58%	5 593	4 086	73,06%
Všeobecná	30 391	16 628	54,71%	24 602	13 035	52,98%
Zostávajúca	10 701	8 720	81,49%	10 749	8 485	78,94%
T.č.vojen. a proti republike	16	5	31,25%	19	2	10,53%
Celková kriminalita	54 059	30 079	55,64%	44 914	25 203	56,11%

Pozn.: Údaj o celkovej kriminalite pozostáva zo súčtu násilnej, mravnostnej, majetkovej, ekonomickej, ostatnej, zostávajúcej trestnej činnosti a trestnej činnosti vojenskej/proti republike.

Spracovanie: ISBA, dáta: Policajný zbor

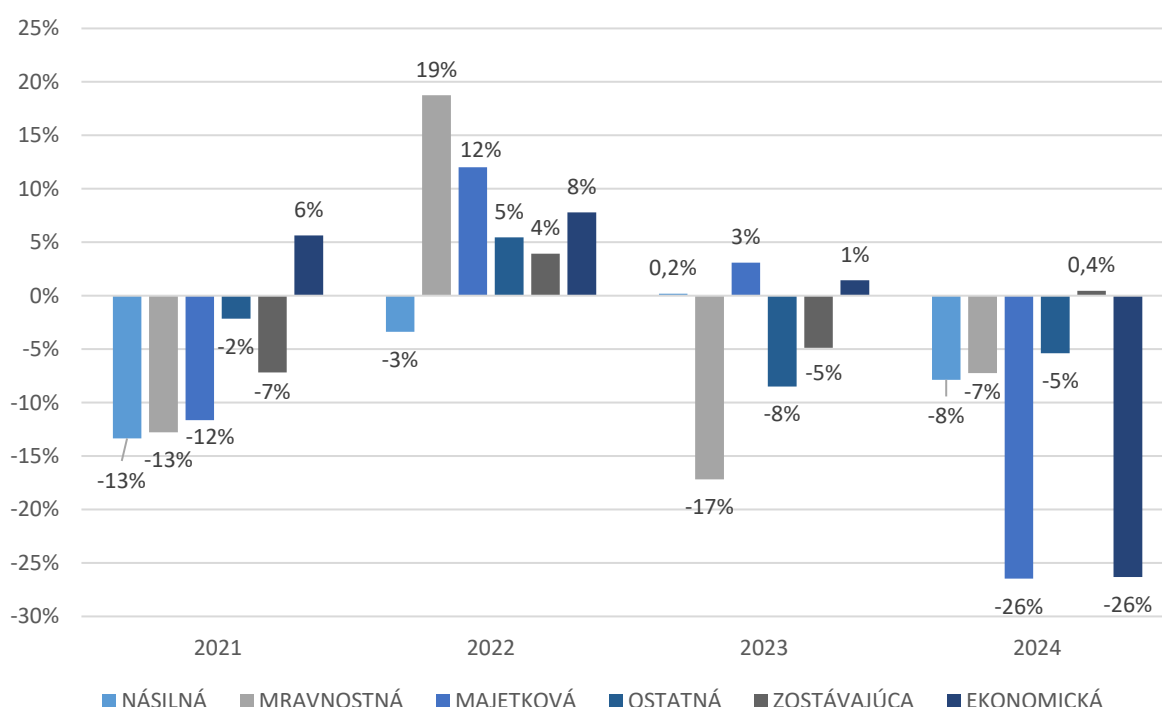
V roku 2024 bolo zistených 4 080 (-348) násilných trestných činov a objasnených 2 781 (-315) trestných činov. Celková percentuálna objasnenosť sa oproti roku 2023 znížila o 1,76 % na úroveň 68,16 %.

V roku 2024 bolo zistených 885 (-69) mravnostných trestných činov a objasnených bolo 496 (-33) trestných činov. Celková percentuálna objasnenosť sa oproti roku 2023 zvýšila o 0,6 % na úroveň

56,05 %. V oblasti mravnostnej kriminality bol zaznamenaný pokles predovšetkým v prípadoch detskej pornografie (-84).

V roku 2024 bolo zistených celkom 9 544 trestných činov ekonomickej kriminality, čo v medziročnom porovnaní predstavuje pokles o 3 407 trestných činov (12 951 trestných činov v roku 2023). Tento pokles súvisí s prijatím novely Trestného zákona, zákona č. 40/2024 Z. z., ktorým sa mení a dopĺňa zákon č. 300/2005 Z. z. Trestný zákon v znení neskorších predpisov a ktorým sa menia a dopĺňajú niektoré zákony, na základe ktorej boli niektoré skutky preklasifikované z trestných činov na priestupky, a tak prestali byť evidované v štatistike kriminality. Podobný efekt bol viditeľný aj v prípade majetkovej kriminality. V oboch prípadoch bol zaznamenaný medziročný pokles evidovaných trestných činov až o 26 %.

Graf 49: Medziročné zmeny zistených trestných činov podľa druhov kriminality (2021 – 2024)



Spracovanie: ISBA, dáta: Policajný zbor

Pri daňovej trestnej činnosti pretrvával trend vytvárania reťazcov personálne prepojených obchodných spoločností, ktoré účelovo zahmlievajú informácie o svojom podnikaní a len navonok deklarujú zdaniteľné plnenia. Podobným spôsobom dochádzalo k čerpaniu nadmerného odpočtu DPH z fiktívnych obchodov. Ďalším častým spôsobom páchania daňovej kriminality bolo zníženie základu dane z príjmu účelovým zvyšovaním nákladov.

Na úseku činností finančného vyšetrovania národnej centrály osobitných druhov kriminality bolo v rámci legalizácie výnosov z trestnej činnosti podľa § 233 až § 234 Trestného zákona v roku 2024 začatých 67 vecí, z ktorých bolo 21 prípadov objasnených a 74 vecí bolo odmietnutých v zmysle § 197 ods. 1 písm. d) Trestného poriadku. V roku 2024 bolo spracovaných 87 majetkových profilov. Na ich základe došlo k zaisteniu vecí v súhrnnej hodnote 2 298 930 eur.

V oblasti environmentálnej kriminality bol za rok 2024 celkový počet zistených trestných činov 804 a objasnených 259, čo predstavuje 32 % objasnenosť. Celkový odborne preukázaný rozsah environmentálnej trestnej činnosti bol ku koncu roka 2024 takmer 11 miliónov eur.

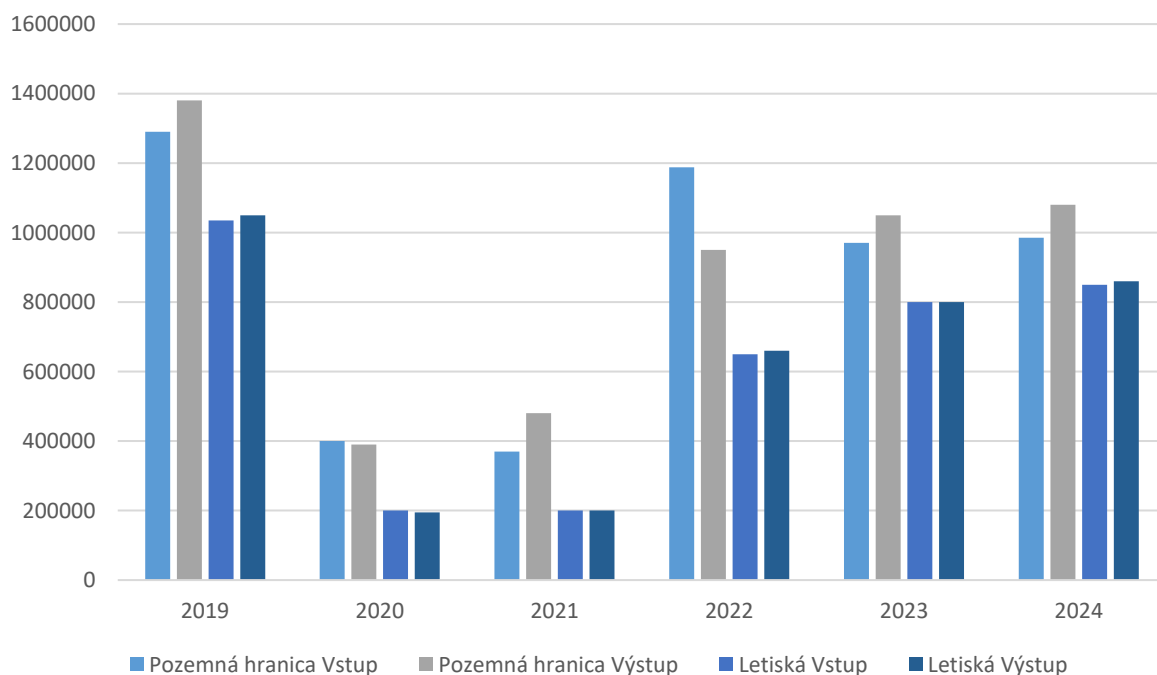
V roku 2024 príslušníci železničnej polície vykonali hliadkovú službu celkom v 35 249 vlakoch osobnej prepravy. Počas výkonu hliadkovej služby bolo vykonaných 629 asistencií vlakovému personálu, z čoho 133 bolo aj s vylúčením osoby z prepravy a 496 asistencií bolo bez vylúčenia osoby z ďalšej prepravy.

## Migrácia

V oblasti legálnej migrácie na vonkajších hraniciach bolo počas roka 2024 vybavených 3 781 033 cestujúcich. V porovnaní s rovnakým obdobím roku 2023 zaznamenávame 4,8 % nárast. Na vzdušnej hranici bolo v hodnotenom období vybavených celkovo na vstupe a výstupe 1 700 531 cestujúcich. V porovnaní s rovnakým obdobím minulého roka ide o nárast o 6,60 % (+105 432 vybavených cestujúcich), ktorý sa početne prejavil najmä na letisku v Bratislave (+49 051) a na letisku Poprad (+45 238 vybavených cestujúcich).

Na pozemnej hranici bolo v hodnotenom období vybavených celkovo na vstupe a výstupe 2 080 513 cestujúcich, čo v porovnaní s rovnakým obdobím minulého roka znamená nárast o 3,30 % (+66 101 vybavených cestujúcich). Na tomto náraste má najväčší podiel nárast cestujúcich na hraničnom prechode Čierna nad Tisou, kde evidujeme až 76,60 % nárast vybavených cestujúcich pri náraste vybavených dopravných prostriedkov (+8,30 % vybavených vlakov).

Graf 50: Porovnanie tokov cestujúcich na vonkajšej hranici SR (2019 - 2024)



Spracovanie: ISBA, dáta: Policajný zbor

Za obdobie roka 2024 evidujeme na území SR celkovo 100 237 cudzincov s udeleným/obnoveným/predĺženým pobytom, čo predstavuje medziročný mierny pokles, kedy za rok 2023 bolo udelených/obnovených/predĺžených 100 842 pobytov. Z uvedeného počtu evidujeme 96 162 štátnych príslušníkov tretích krajín (96 815 v roku 2023) a 4 075 občanov EÚ (4 027 v roku 2023).

Ku koncu roka bolo s platným pobytom na území SR celkovo 337 217 cudzincov, čo predstavuje medziročný nárast 8,3 % (311 406 pobytov k 31. 12. 2023). Z uvedeného počtu bolo evidovaných 281 716 štátnych príslušníkov tretích krajín a 55 501 občanov EÚ.

V roku 2024 bolo zaznamenaných 2 078 nelegálnych prekročení štátnych hraníc, čo je približne trikrát viac ako v roku 2023 (678). Oproti predchádzajúcemu roku sa výrazne znížil počet nelegálnych pobytov vo vnútrozemí (-46 215), a to najmä vďaka zníženiu migračného toku na západobalkánskej trase, ktorý sa na našom území prakticky zastavil. Celkovo bolo na území SR evidovaných 2 664 nelegálnych pobytov.

V roku 2024 požiadalo na území SR o azyl celkom 165 cudzincov, z toho 87 z nich po nelegálnom prekročení štátnej hranice. Spolu bolo vydaných 527 rozhodnutí o vyhostení, z toho 409 vyhostení bolo zrealizovaných.

Na pozemnej hranici bol odopretý vstup 588 cudzincom (933 v roku 2023), najčastejšie Ukrajincom, na vzdušnej hranici bol odopretý vstup 58 cudzincom (53 v roku 2023). Najčastejším dôvodom odopretia vstupu bolo chýbajúce platné vízum alebo povolenie na pobyt (286 prípadov).

Zmena migračnej trasy mimo Slovenska výrazne znížila prípady prevádzachstva, ktorých bolo zaznamenaných, spolu so vznesením obvinenia, 26. Obvinených z prevádzachstva bolo 42 osôb, čo je približne pätina oproti roku 2023.

*Tabuľka 20: Prevádzachstvo a obchodovanie s ľuďmi (2023 – 2024)*

<b>Prevádzachstvo</b>	<b>2023</b>	<b>2024</b>
Počet prípadov so vzneseným obvinením	141	26
Prevádzachi – obvinené osoby	196	42
Obvinené právnické osoby	0	0
<b>Obchodovanie s ľuďmi</b>	<b>2023</b>	<b>2024</b>
Počet prípadov so vzneseným obvinením	12	11
Obvinené osoby	18	22
Obete (formálne identifikované políciou)	39	35

*Pozn.: Obete formálne identifikované políciou sú tie, ktoré eviduje v štatistike Policajného zboru Národná jednotka boja proti nelegálnej migrácii úradu hraničnej a cudzineckej polície Prezídia Policajného zboru.*

*Spracovanie: ISBA, Zdroj: Policajný zbor*

## Kriminalisticko-technické činnosti

Úrad kriminalistickej techniky Prezídia Policajného zboru sa podieľa na zaistení kriminalisticky relevantných stôp pri obhliadkach a dokumentovaní miest trestných činov, najmä obzvlášť závažnej trestnej činnosti, ako aj na dokumentovaní úkonov trestného konania podľa zákona č. 301/2005 Z. z. Trestný poriadok.

V roku 2024 bolo kriminalistickými technikmi ÚKT P PZ vykonaných 4 111 výjazdov na miesta činu. Zadokumentovali 3 206 úkonov trestného konania, ako sú napríklad domové prehliadky, prehliadky iných priestorov a pozemkov, rekognície, rekonštrukcie, pitvy. Na základe oprávnenia na snímanie identifikačných znakov podľa § 20a zákona Národnej rady Slovenskej republiky č. 171/1993 Z. z. o Policajnom zbore bolo spracovaných 2 027 osôb (odobratie daktyloskopických odtlačkov, odber vzoriek na analýzu DNA, fotografovanie osôb).

Pri výkone kriminalisticko-technických činností sa využívajú okrem štandardnej kriminalistickej techniky, prostriedkov a postupov aj špeciálne kriminalistické technické prostriedky, ako napríklad bezpilotné lietadlá (drony), terestrické 3D skenery, lidary, georadary. Špeciálne kriminalisticko-technické prostriedky boli v roku 2024 nasadené v desiatich prípadoch.

Kriminalistickí technici ÚKT P PZ zaistili v roku 2024 celkovo 12 006 kriminalistických stôp, z ktorých bolo 96 % vyhodnotených ako upotrebiteľné. Na základe skúmania týchto stôp sa podarilo identifikovať 1 366 zhôd. Priemerná doba trvania obhliadky miesta činu bola 90 minút.

### Kriminalistická a expertízna činnosť

Kriminalistický a expertízny ústav prijal v roku 2024 celkom 23 953 žiadostí o odborné a znalecké skúmanie. Vybavených bolo 23 853 žiadostí o odborné a znalecké skúmanie, pri ktorých bolo preskúmaných 75 598 stôp, na ktorých bolo vykonaných 83 734 expertíz. Priemerná doba spracovania žiadostí o odborné a znalecké skúmanie v roku 2024 bola 35 dní.

Pre orgány činné v trestnom konaní a súdy KEÚ PZ v roku 2024 spracoval:

- 660 (+30) komplexných znaleckých posudkov,
- 10 611 (-70) znaleckých posudkov,
- 1 029 (+36) odborných vyjadrení,
- 1 790 (+621) odborných stanovísk,
- 375 (-132) informácií o zhode získaných z databáz AFIS/CODIS/PRUM,
- 517 (-39) predbežných vyjadrení.

Okrem spracovania žiadostí o odborné a znalecké skúmanie pracovníci KEÚ PZ vykonali v roku 2024 na zabezpečenie expertíznej a znaleckej činnosti 815 výjazdov mimo priestory laboratórií.

V rámci Prümskej výmeny daktyloskopických údajov bolo zrealizovaných 4 194 prehľadávaní, pri ktorých bolo zistených 71 zhôd v databázach prümských štátov. Z pohľadu výmeny DNA profilov bolo na prehľadávanie zaslaných 4 929 profilov, pričom bolo zaznamenaných 1 608 zhôd.

### Porušenia pravidiel cestnej premávky

Celkový počet zistených porušení pravidiel cestnej premávky službou dopravnej polície za rok 2024 bolo 337 501. Najčastejším porušením pravidiel cestnej premávky bolo prekročenie povolenej rýchlosti v celkovom počte 201 681, za čo boli uložené pokuty vo výške 16 282 372 eur.

Tabuľka 21: Počet zistených porušení pravidiel cestnej premávky (2024)

Kraj	Počet
Bratislavský kraj	48 061
Trnavský kraj	33 982
Trenčiansky kraj	27 161
Nitriansky kraj	51 834
Žilinský kraj	44 072
Banskobystrický kraj	50 786
Prešovský kraj	26 603
Košický kraj	49 446

Spracovanie: ISBA, Zdroj: Policajný zbor



## Kynológia a hipológia

Za rok 2024 boli v klasickej kynológii použité služobné psy celkom 10 956-krát, čo je oproti roku 2023 o 1 901 použití menej. V oblasti pachových prác boli služobné psy použité 1 078-krát, čo je v porovnaní s rokom 2023 o 190 použití menej. K priamemu sledovaniu stopy až k osobe páchatelia/podozrivého došlo 11-krát, čo je oproti roku 2023 pokles o 51 prípadov.

V oblasti obranných prác boli služobní psi použiti na obranné práce celkom 9 867-krát, čo je v porovnaní s rokom 2023 o 1 720 menej. V 231 (-58) prípadoch boli priamo zadržaní páchatelia. V oblasti klasických špeciálnych prác boli v roku 2024 služobní psi použiti v 13 (-6) prípadoch na vyhľadávanie nábojníc.

V špeciálnej kynológii boli použité služobné psy 7 368-krát, čo je o 2 740 viac ako predošlý rok.

Celkovo v roku 2024 boli teda služobné psy použité 18 324-krát, čo predstavuje nárast o 839 použití oproti roku 2023. Z tohto počtu použití služobných psov bolo 17 177 úspešných.

Tabuľka 22: Prehľad stavu psovodov, služobných psov, jazdcov a služobných koní (2023, 2024)

	2023	2024
Počet psovodov	330	325
Stav služobných psov	597	600
Počet vyradených služobných psov	78	73
Počet uhynutých služobných psov	40	29
Počet vykúpených psov	4	1
Stav jazdcov	18	19
Stav služobných koní	19	19
Počet vyradených služobných koní	2	3
Počet uhynutých služobných koní	0	0
Počet vykúpených koní	2	3

Spracovanie: ISBA, Zdroj: Policajný zbor

## Krízové riadenie

---

Zhrnutie nadchádzajúcej kapitoly:

Za rok 2024 bol zaznamenaný pokles mimoriadnych udalostí oproti roku 2023, a to 495, z toho 50 mimoriadnych udalostí bolo v dôsledku poplašnej správy.

Najviac mimoriadnych udalostí bolo zaznamenaných ako povodne, žiadne ako snehová kalamita. Druhou najčastejšou mimoriadnou udalosťou bola poplašná správa, a zároveň počet mimoriadnych udalostí v dôsledku poplašnej správy sa zvýšil o takmer dvojnásobok.

Mimoriadnych situácií bolo v roku 2024 vyhlásených celkom 121, čo predstavuje medziročný pokles o 40 %.

V poslednom sledovanom roku 2024 bol zaznamenaný najnižší počet volaní *na tiesňovú linku 112* za uplynulých 12 rokov (*836 715 volaní*), čo predstavuje medziročný pokles o takmer 16 %. Využívanie tiesňovej SMS má rovnako klesajúcu tendenciu. Okrem linky 112 naďalej fungujú aj vnútroštátne linky tiesňového volania. Najviac hovorov *bolo v roku 2024 zaznamenaných na linkách 155 (917 195 volaní) a 158 (618 845 volaní)*.

Dôležitým krokom je schválenie Koncepčnej reformy krízového riadenia a civilnej ochrany v Slovenskej republike na obdobie 2025 – 2030 uznesením vlády SR č. 334/2025.

---

Sekcia krízového riadenia je odborným útvarom ministerstva pre integrovaný záchranný systém, civilnú ochranu, krízové riadenie, civilné núdzové plánovanie, ochranu kritickej infraštruktúry, hospodársku mobilizáciu, správu materiálu civilnej ochrany a humanitárnu pomoc.

V období 2. polroka 2024 bola nielen naša republika, ale aj susedné štáty zasiahnuté mimoriadne silnými záplavami s vážnymi následkami a škodami (najmä Česká republika a Rakúsko) na majetku, niekde aj na životoch. Rovnako v mnohých iných častiach sveta (požiare v Kalifornii atď.) boli zaznamenané prírodné katastrofy obrovských rozmerov, čo len potvrdzuje správnosť rozhodnutia vlády SR zlepšiť systém fungovania krízového riadenia.

Paralelne prebiehala v r. 2024 podobná aktivita aj na úrovni Európskej únie, kde tím poradcu predsedníčky Európskej komisie p. Sauli Niinistö pripravil spolu so zástupcami predstaviteľov zahraničných vecí a obrany EK, rozsiahlu správu týkajúcu sa pripravenosti a odolnosti EÚ na možné krízy. V nej o. i. rovnako poukazuje na potrebu robustnej stratégie štátov EÚ s cieľom zvýšiť ich odolnosť jednotlivo a aj vo vzájomnej spolupráci v tejto oblasti ([https://commission.europa.eu/topics/defence/safer-together-path-towards-fully-prepared-union\\_en](https://commission.europa.eu/topics/defence/safer-together-path-towards-fully-prepared-union_en)). Predkladaný materiál je teda plne v súlade obsahovo aj časovo s vývojom v okolí SR.

Prioritou ministerstva vnútra v oblasti krízového riadenia je zabezpečiť účinnú, promptnú a efektívnu ochranu životov, zdravia, majetku a životného prostredia vo všetkých fázach krízového riadenia s dôrazom na prevenciu a pripravenosť zefektívnením nastavení štruktúr, väzieb, procesov krízového riadenia a opatrení civilnej ochrany pre minimalizovanie ohrození a dôsledkov mimoriadnych udalostí. Na základe uvedeného začala počas 2. kvartálu 2024 prípravná fáza reformy riadenia krízového riadenia. Prebehol obšírny audit v každej oblasti týkajúcej sa krízového riadenia vykonaný externým dodávateľom potrebných vstupov. Dodávka bola realizovaná spoločnosťou Ernst & Young, s.r.o. a realizácia dodávky začala na základe Realizačnej zmluvy č. SVO-RVO-2024/000628-006 zo dňa 13. 6. 2024 s celkovým trvaním 7 mesiacov. V rámci dodávky boli dodané nasledujúce časti:

1. Audit súčasného stavu krízového riadenia v Slovenskej republike. Táto časť mapuje súčasný stav krízového riadenia a identifikovať problémy, ktoré sa prejavujú v rámci špecifických činností a limitujú efektívnosť systému ako z pohľadu jednotlivých vykonávateľov tak aj verejnosti. Výsledkom sú informácie o aktuálnom stave krízového riadenia z pohľadu kompetencií, spôsobu vykonávania, technickej podpory, finančného zabezpečenia, legislatívy, ktoré vytvárali základnú bázu podkladov pre zlepšenie nastavenia systému.

2. Komparatívna analýza stavu krízového riadenia v Slovenskej republike s krajinami s vyspelým krízovým riadením. Sú získané a spracované informácie o špecifických aspektoch krízového riadenia vo vybraných krajinách a identifikovať osvedčené postupy a oblasti, ktoré môžu byť podnetom pre zlepšenie krízového riadenia v Slovenskej republike. Pri výbere krajín pre porovnanie boli zvažované celkové podmienky danej krajiny a systému krízového riadenia ako aj ich relevantnosť voči podmienkam v SR. Stav krízového riadenia bol porovnávaný v oblastiach ako celkové nastavenie, kapacity, komunikácia, dosiahnuté výsledky.

3. Návrh budúceho stavu krízového riadenia v Slovenskej republike. Obsahom tejto časti dodávky je vytvorenie návrhu kompetenčného, procesného, legislatívneho, organizačného a technologického rámca krízového riadenia v SR v budúcnosti. Návrh špecifikuje základné strategické smerovanie, rozsah a zodpovednosť za vykonávanie hlavných procesov, organizačné a kapacitné nastavenie, rámcový procesný model ako aj rámec legislatívnych zmien pre realizovateľnosť navrhovaného stavu krízového riadenia. Súčasťou výstupu je aj odhad finančných výdavkov spojených s novým nastavením krízového riadenia.

4. Popis potrebnej informačno-komunikačnej technológie a podpory nového procesno – organizačného nastavenia. Výstupy tejto časti projektu sú zamerané na vytvorenie štúdie uskutočniteľnosti vytvorenia informačno-komunikačnej technologickej podpory nového nastavenia krízového riadenia. Štúdia uskutočniteľnosti obsahuje informácie o súčasnom stave IKT podpory, zhodnotenie alternatív možného riešenia a koncepčný návrh biznis, aplikačnej a technologickej architektúry nového riešenia IKT podpory. Súčasťou tejto štúdie je aj ekonomická analýza zohľadňujúca vytvorenie a prevádzku navrhovaného riešenia.

5. Návrh detailného plánu implementácie navrhovaných zmien. Táto časť popisuje oblasti a ciele, ktoré je potrebné riešiť a popis postupu krokov v rámci transformačného projektu pre dosiahnutie navrhovaného stavu krízového riadenia, ako aj informácie o potrebnom organizačnom nastavení príslušného projektu (vrátane procesov projektovej podpory). Poskytnuté informácie sú podkladom pre vytvorenie projektového iniciačného dokumentu v prípade prijatia rozhodnutia o realizácii navrhovaného riešenia.

Jednotlivé oblasti boli preskúmané a zanalyzované, a výsledky analýz boli rozdelené do príslušných oblastí tak, aby boli využiteľné pre vypracovanie návrhu dlhodobu udržateľného modelu, ktorého výsledkom bude funkčná systémová štruktúra riadenia krízových situácií a civilnej ochrany, s dôrazom na investične predikovateľné financovanie a dlhodobú udržateľnosť.

V Slovenskej republike je aktuálny systém zameraný hlavne na tradičné hrozby, a skôr len formálne na nové výzvy ako sú kybernetické útoky, terorizmus a migrácia. Cieľom bolo, aby Slovensko mohlo zlepšiť svoj systém krízového riadenia prijatím komplexnejšieho rámca, ktorý by integroval budovanie odolnosti a zapojenie komúní, podobne ako napríklad taliansky model krízového riadenia, a zameriaval sa na celý životný cyklus krízového riadenia. Navyše, posilnenie spolupráce zapojených aktérov by zabezpečilo súdržnejšie reakcie na všetkých úrovniach. Rovnako, v časti digitalizácia procesov, informačné systémy využívané v rámci krízového riadenia v Slovenskej republike podporujú len časť životného cyklu krízového riadenia. Je nutné investovať do zlepšenia svojej technologickej infraštruktúry, najmä do zavedenia pokročilých systémov na monitorovanie dát v reálnom čase, včasné varovanie a komunikáciu. Absentujúca podpora prostredníctvom informačno-komunikačných technológií výrazne obmedzuje efektívnosť takýchto činností. Samostatnou oblasťou je nedostatočné

využívanie možností IKT pre analýzu rizík a predchádzanie vzniku krízových situácií. Neexistencia agendového informačného systému vedie k evidencii údajov a prístupom k ich spracovaniu spôsobom, ktorý si nastavuje každý aktér individuálne. Spôsobuje to nedostupnosť resp. výrazne sťaženú dostupnosť údajov medzi rôznymi aktérmi, nemožnosť ich automatizovaného spracovania ako aj nutnosť dodatočnej práce pri ich poskytovaní iným aktérom. Vedie to aj k nutnosti manuálnych konsolidácií údajov a vytváraní prehľadov a hlásení. Taktiež nie sú využívané geoinformačné služby spracovávajúce priestorové údaje od dotknutých inštitúcií pre účely krízového riadenia, a to ani pre riadiace a výkonné zložky a ani pre verejnosť postihnutú mimoriadnou udalosťou. Absentujúca centrálna dostupnosť aktuálnych údajov a dokumentov môže viesť k prijímaniu rozhodnutí na základe neúplných alebo nesprávnych vstupov. Vytvorenie centrálneho komplexného informačného systému pokrývajúceho všetky činnosti v rámci krízového riadenia a civilnej ochrany, a komunikáciu medzi aktérmi je jedným zo základných predpokladov pre efektívne pôsobenie systému krízového riadenia v budúcnosti. Jednou z oblastí je taktiež sanácia investičného dlhu v oblastiach civilnej ochrany, ktorá nie je zahrnutá v reforme ako implementácia, ale výhradne iba na úrovni identifikácie a prípravy na ďalšiu postupnú sanáciu. Sanácia investičného dlhu bude riešená samostatnými materiálmi podľa príslušných oblastí investičných akcií.

Východiskom pre návrh budúceho stavu krízového riadenia v SR bola analýza prístupu a strategického smerovania krízového riadenia v SR a jej porovnanie s inými krajinami. Na základe vykonaných analýz boli definované koncepčné ciele reformy krízového riadenia. Navrhovaná reforma systému krízového riadenia bude schopná postupne zlepšovať pripravenosť a zvyšovať odolnosť SR voči hrozbám. Tieto zámery budú dosiahnuté prostredníctvom iniciatív zameraných na zásadné zlepšenie v oblasti analýz, pripojenie sa na už existujúce informačné zdroje, mapové vrstvy a postupná celková digitalizácia činností krízového riadenia, zavedenie disciplinovaného prístupu v oblasti prevencie, zvýšenia investičnej priority do tejto oblasti, pripojenia sa na monitorovacie a výstražné systémy ako aj posilnenie vymožiteľnosti stanovených požiadaviek a povinností jednotlivých aktérov, dosiahnutie robustnejšieho prístupu v príprave a zapojení všetkých aktérov, odstránenie investičného dlhu z minulosti, t. j. zabezpečenie dostupnosti aktuálnych plánov a postupov u všetkých aktérov a výrazné zvýšenie aktivít v školení a nácviku, zvýšenie celkovej informovanosti a povedomia vo verejnosti, nastavenie dlhodobého plánu revitalizácie a rozšírenia počtu krytov v súlade s potrebami SR, zefektívnenie a štandardizáciu postupov pri odstraňovaní následkov MU, dlhodobé postupné zlepšovanie riadenia a funkčnosti krízového riadenia a ďalšie.

## Mimoriadne udalosti a mimoriadne situácie

Mimoriadnou udalosťou sa rozumie živelná pohroma, havária, katastrofa, ohrozenie verejného zdravia II. stupňa, smogová situácia, narušenie dodávok tepla, nežiaduci výskyt medveďa hnedého, hromadný prílev cudzincov na územie Slovenskej republiky alebo teroristický útok. **Mimoriadna udalosť nastáva.**

Mimoriadnou situáciou sa podľa zákona NR SR č. 42/1994 Z. z. o civilnej ochrane obyvateľstva v znení neskorších predpisov rozumie obdobie ohrozenia alebo obdobie pôsobenia následkov mimoriadnej udalosti na život, zdravie alebo majetok, ktorá je vyhlásená podľa tohto zákona. Počas nej sa vykonávajú opatrenia na záchranu života, zdravia alebo majetku, na znižovanie rizík ohrozenia alebo činnosti nevyhnutné na zamedzenie šírenia a pôsobenia následkov mimoriadnej udalosti. **Mimoriadna situácia sa vyhlasuje.**

**Centrálné monitorovacie a riadiace stredisko** evidovalo za rok 2024 celkom 495 mimoriadnych udalostí, čo je o 60 MU menej oproti predchádzajúcemu roku. Z nich 50 zasiahlo celé územie SR (všetky okresy, kraje a obce), a to v dôsledku poplašnej správy. Tieto celoplošné udalosti sa evidujú osobitne, a preto sa nezapočítavajú do počtov MU, ktoré nastali iba v jednotlivých krajoch a okresoch. Z pohľadu krajov bol najväčší počet MU v roku 2024, najmä z dôvodu povodní, zaznamenaný v Prešovskom kraji

(96) a v Trnavskom kraji (71). Najmenej mimoriadnych udalostí bolo evidovaných v Bratislavskom kraji (29). V kontexte okresov bolo najviac MU evidovaných za rok 2024 v okrese Senica (23), Bratislava (21) a Dunajská Streda (21). V okrese Senica a okrese Dunajská Streda sa vyššie čísla spájali najmä s výskytom povodní, zatiaľ čo v Bratislave išlo najmä o zvýšený počet poplašných správ a nálezov neznámej látky.

Tabuľka 23: Štatistiky mimoriadnych udalostí (2022 - 2024)

Druh MU	2022	2023	2024
Dopravná nehoda	2	4	11
Havarijný stav mosta - cesty	7	7	9
Nález neznámej látky	16	14	24
Nedostatok pitnej vody	25	1	4
Poplašná správa	17	47	82
Povodne	45	256	230
Požiar	23	29	37
Snehová kalamita	32	117	0
Únik nebezpečnej látky	30	23	24
Veterná smršť	5	9	23
Zosuv pôdy	6	11	16
Iné	14	37	35
<b>Spolu</b>	<b>222</b>	<b>555</b>	<b>495</b>

Spracovanie: ISBA, dáta: ministerstvo vnútra

Mimoriadnych situácií bolo v roku 2024 vyhlásených celkom 121. Oproti predošlému roku je to o 80 mimoriadnych situácií menej, čo predstavuje medziročný pokles o 40 %. V kontexte krajov bolo zaevidovaných najviac MS v Nitrianskom kraji (29) a najmenej v Trenčianskom kraji (5). Na úrovni okresov bolo najviac MS vyhlásených v roku 2024 v okrese Komárno (11), Nitra (10) a Poprad (8). Najčastejšou príčinou boli povodne.

Tabuľka 24: Štatistika mimoriadnych situácií (2022 - 2024)

Druh MS	2022	2023	2024
Dopravná nehoda	0	0	0
Havarijný stav mosta - cesty	7	7	9
Nález neznámej látky	0	0	0
Nedostatok pitnej vody	24	1	4
Poplašná správa	0	0	0
Povodne	9	16	34
Požiar	7	11	13
Snehová kalamita	32	116	0
Únik nebezpečnej látky	2	3	2
Veterná smršť	5	9	21
Zosuv pôdy	6	10	16
Iné	10	28	22
<b>Spolu</b>	<b>102</b>	<b>201</b>	<b>121</b>

Spracovanie: ISBA, dáta: ministerstvo vnútra

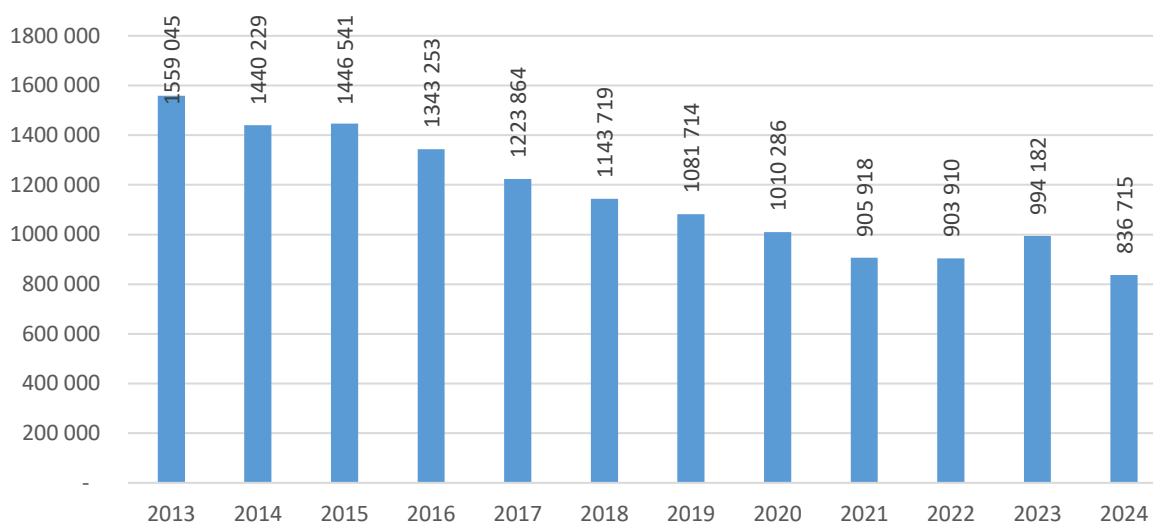
V roku 2024 boli najčastejšou MU a MS povodne. Zaujímavosťou je, že v roku 2024 nenastala žiadna MU, a tým pádom ani vyhlásená žiadna mimoriadna situácia z dôvodu snehovej kalamity, zatiaľ čo v predchádzajúcom roku bolo zaevidovaných 117 MU a z toho vyhlásených 116 mimoriadnych situácií týkajúcich sa snehových kalamít.

### Linky tiesňových volaní

Linka 112 je európske číslo tiesňového volania, na ktoré môžete zavolať bezplatne z pevnej linky alebo mobilného telefónu na celom území EÚ. Linka 112 je jediné telefónne číslo, ktoré funguje v každom členskom štáte EÚ a je na nej zabezpečená tzv. bodová lokalizácia volajúceho. Účelom tiesňových volaní je získanie pomoci v tiesni ako napríklad v prípade dopravnej nehody, požiaru, zdravotných problémov, násilia alebo iných nebezpečných situácií.

Graf poskytuje údaje o počte volaní v jednotlivých rokoch od roku 2013 do roku 2024, pričom z nich je možné sledovať trend postupného poklesu počtu volaní od roku 2013 až do roku 2024, s výnimkou roku 2023, keď došlo k miernemu nárastu. V poslednom sledovanom roku 2024 bol zaznamenaný najnižší počet volaní za uplynulých 12 rokov, čo predstavuje medziročný pokles o takmer 16 % (o 157 467 volaní menej). Z toho volania s udalosťou tvorili 57 % a neoprávnené volania, tzv. volania bez udalosti (napr. ticho, omyl, deti, úmyselné zneužitie, žiadosť nie tieseň) predstavovali 43 %. V kontexte jednotlivých krajov bolo najviac volaní zaevidovaných v roku 2024 v Košickom kraji, najmenej v Trenčianskom kraji.

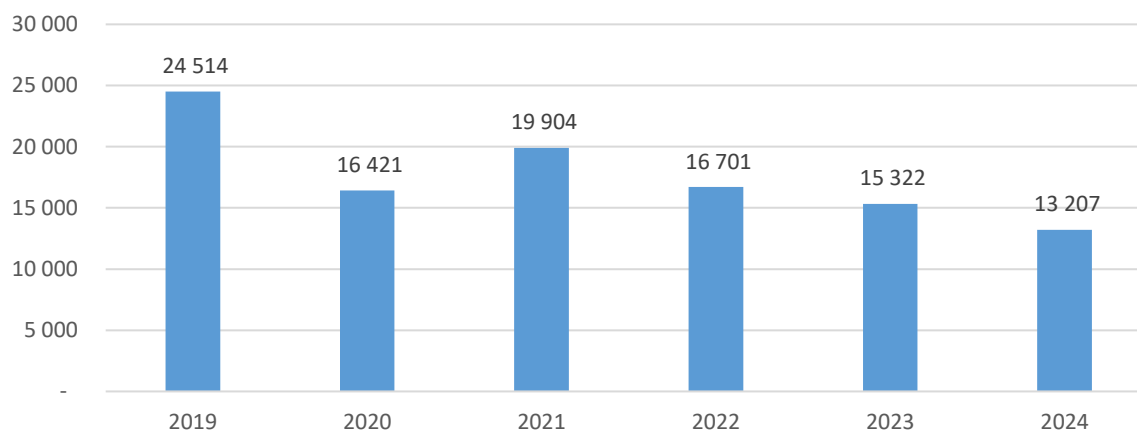
Graf 51: Vývoj počtu tiesňových volaní na 112 (2013 – 2024)



Spracovanie: ISBA, dáta: ministerstvo vnútra

Človek v stave tiesne nemá vždy možnosť privolať pomoc telefonicky. V takýchto prípadoch je sprístupnená možnosť privolania záchranných zložiek SMS správou (využívajú to napr. sluchovo postihnutí občania, obeť domáceho násilia a pod.). Služba SMS je funkčná na čísle 112 a funguje už od začiatku roku 2018.

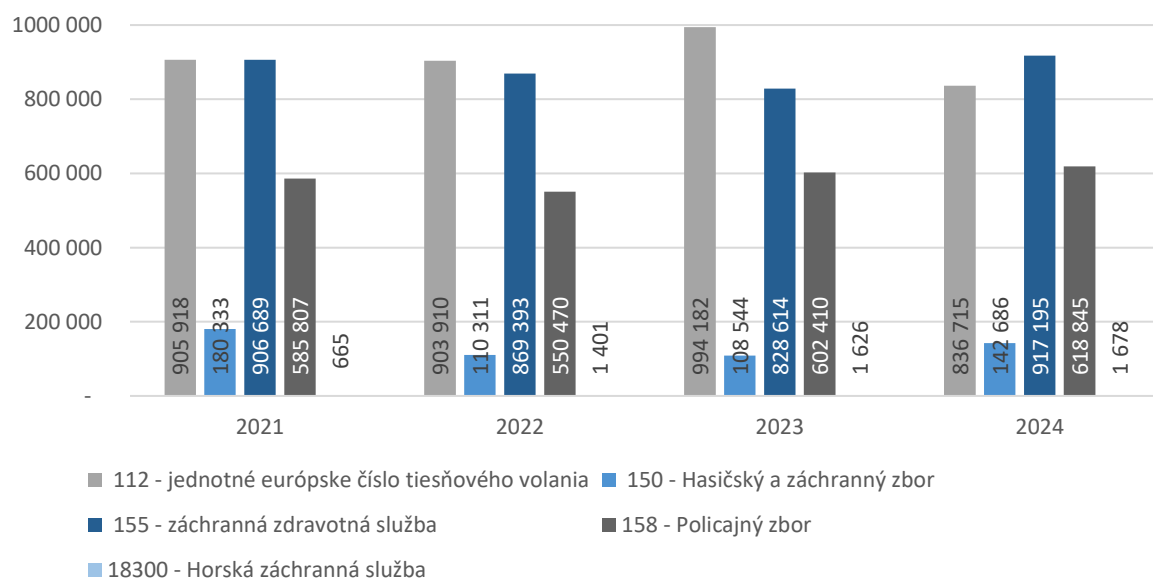
Graf 52: Vývoj počtu prijatých SMS na linku 112 (2019 – 2024)



*Spracovanie: ISBA, dáta: ministerstvo vnútra*

Popri všeobecnej európskej tiesňovej linke 112 naďalej fungujú aj vnútroštátne linky tiesňového volania: 150 – Hasiči, 155 – Zdravotná záchranná služba, 158 – Polícia, a linka Horskej záchranné služby - 18300, ktorá ale nie je zadefinované ako číslo tiesňového volania.<sup>95</sup> Okrem linky 112 je najviac volaní zaznamenaných na linkách 155 a 158. V poslednom sledovanom roku 2024 bol najvyšší počet hovorov uskutočnených na linke zdravotnej záchranné služby 155 (917 195 volaní). Najmenej hovorov je všeobecne evidovaných na linke horskej záchranné služby 18300 (1 678 volaní v roku 2024). Treba zdôrazniť, že údaje vyjadrujú počty uskutočnených volaní na jednotlivé linky, nie celkové počty nahlásených udalostí prijatých jednotlivými záchrannými zložkami.

*Graf 53: Počty volaní na tiesňové linky 112, 150, 158 a číslo 18300 (2021-2024)*



*Spracovanie: ISBA, dáta: Operačné strediská záchranných zložiek*

<sup>95</sup> Vyhláška Úradu pre reguláciu elektronických komunikácií a poštových služieb Slovenskej republiky č. 286/2022 Z.z. o národnom číslovacom pláne v znení neskorších predpisov

## Hasičský a záchranný zbor

Zhrnutie nadchádzajúcej kapitoly:

Hasičský a záchranný zbor (HaZZ) je profesionálna zložka ministerstva vnútra, ktorá zabezpečuje ochranu života, zdravia a majetku občanov pred požiarimi, živelnými pohromami a inými mimoriadnymi udalosťami. V roku 2024 vykonal HaZZ 34 691 výjazdov, najviac za uplynulé 3 roky.

Najväčší podiel výjazdov tvorili technické zásahy (36 %) a požiare (29 %). Výrazný medziročný nárast bol zaznamenaný pri výjazdoch k požiarom (+40 %) a dopravným nehodám (+14 %). Najviac výjazdov v uplynulom roku bolo v júli, pričom najrizikovejším dňom v týždni bol pondelok a najviac zásahov sa uskutočnilo po 14. hodine.

V oblasti požiarovosti bolo v roku 2024 evidovaných 7 694 požiarov, ktoré spôsobili škodu viac ako 58 miliónov eur. Voči minulému roku stúpol počet požiarov o 22 %. Najčastejšími príčinami požiarov boli nedbanlivosť dospelých a prevádzkovo-technické poruchy. Najviac požiarov vzniklo v prírodnom prostredí (59 %).

V rámci štátneho požiarneho dozoru a požiarnej prevencie bolo v roku 2024 vykonaných 6 586 kontrol, pri ktorých bolo zistených 25 429 nedostatkov. Najčastejšie porušenia sa týkali inštalácie a prevádzky požiarnych zariadení, vedenia dokumentácie a udržiavania únikových ciest. Za tieto nedostatky bolo uložených 438 sankcií v celkovej výške 159 630 eur.

Okrem zásahovej a preventívnej činnosti sa HaZZ podieľal aj na posudzovaní projektových dokumentácií v rámci územných, stavebných a kolaudačných konaní. V roku 2024 bolo vydaných 2 683 stanovísk v územnom konaní, 12 862 v stavebnom konaní a 6 622 v kolaudačnom konaní.

Hasičský a záchranný zbor, patriaci pod ministerstvo vnútra, je jednou zo zložiek štátu, ktoré poskytujú občanom služby na ochranu života a zdravia.

**V roku 2024 vykonal HaZZ celkovo 34 691 výjazdov, čo je najvyššie číslo za posledné 3 roky.** Počet výjazdov sa dlhodobu pohybuje okolo 32 000 výjazdov za rok.

Najväčší podiel z celkového počtu výjazdov tvorili v roku 2024 (rovnako ako v roku 2023) výjazdy k technickej pomoci (36 %), výjazdy k požiarom tvorili 29 %.

Tabuľka 25: Vývoj počtu výjazdov HaZZ podľa druhu udalosti (2014 – 2024)

	2014	2015	2016	2017	2018	2019	2020	2021	2022	2023	2024
Výjazdy k požiarom	9 730	11 811	9 355	11 184	9 836	10 129	9 215	8 590	11 675	7 210	10 122
Výjazdy k technickej pomoci	10 376	10 597	9 971	12 133	10 787	11 415	14 020	11 522	10 498	12 175	12 573
Výjazdy k nebezpečným látkam	958	933	838	914	884	921	3 218	2 315	1 059	899	1 111
Výjazdy k dopravným nehodám	6 817	7 489	8 013	8 231	8 471	8 198	7 243	6 968	7 162	7 815	8 899



Výjazdy k cvičeniam	1 137	1 176	1 176	1 275	1 348	1 330	1 217	1 400	1 580	1 752	1 986
Všetky výjazdy spolu	29 018	32 006	29 353	33 737	31 326	31 993	34 913	30 795	31 974	29 851	34 691

Spracovanie: ISBA, dáta: HaZZ

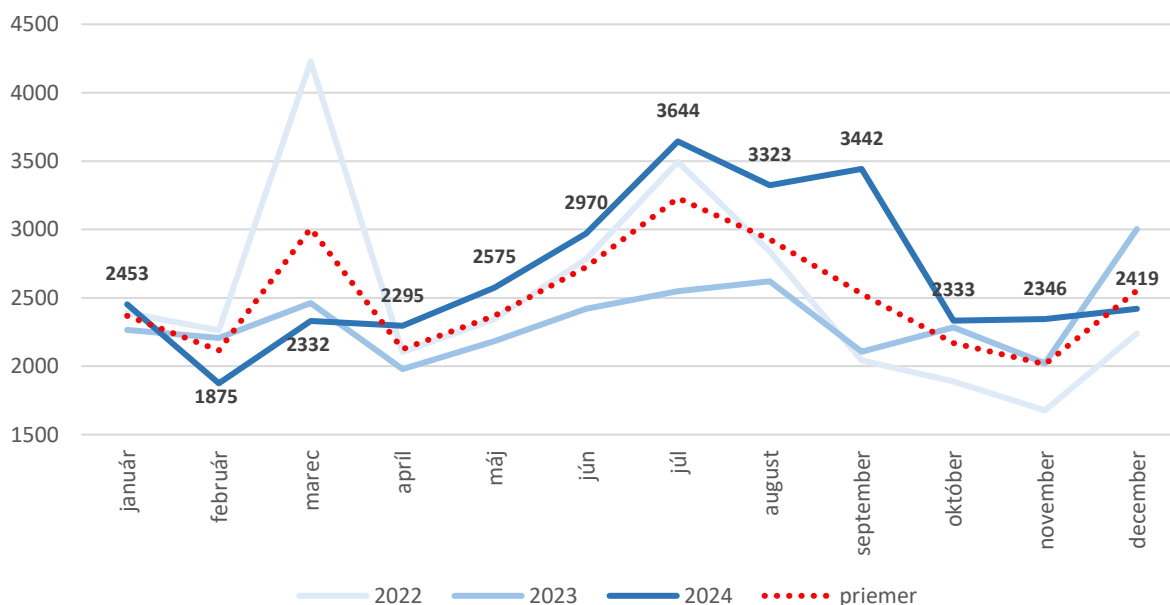
Medziročne sa zvýšil najmä počet výjazdov k požiarom (o 40 %) a počet výjazdov k dopravným nehodám (o 14 %).

V roku 2024 príslušníci HaZZ zasahovali pri rôznych udalostiach počas celého roka. Počet výjazdov sa líšil v závislosti od hodiny, dňa, aj mesiacov v roku.

**Najväčší počet výjazdov v roku 2024 eviduje HaZZ v mesiaci júl (3 644)**, v roku 2023 bol najvyťaženejším mesiacom december (3 003). V kontexte jednotlivých udalostí, konkrétne výjazdov k požiarom, bol najvyťaženejším mesiacom v roku 2024 marec (906 zásahov).

**Dlhodobu platí, že najviac výjazdov HaZZ býva v letných mesiacoch (jún – august) a v mesiaci marec a december** (graf nižšie).

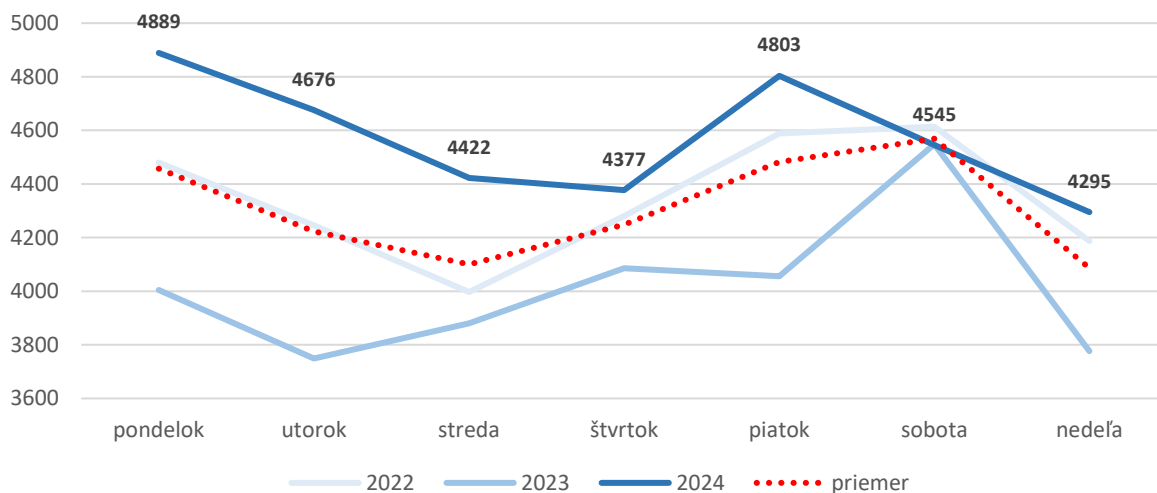
Graf 54: Výjazdy príslušníkov Hasičského a záchranného zboru podľa mesiacov (2022 – 2024)



Spracovanie: ISBA, dáta: HaZZ

**Najrizikovejším dňom v týždni pre vznik udalostí vyžadujúcich si zásah HaZZ bol v roku 2024 pondelok (4 889 výjazdov)**, v roku 2023 to bola sobota (4 548 výjazdov). Počty výjazdov v kontexte jednotlivých dní v týždni sa výrazne nelíšia. Dlhodobu býva najviac výjazdov v pondelok a v sobotu (graf nižšie).

Graf 55: Výjazdy príslušníkov Hasičského a záchranného zboru k udalostiam podľa dní v týždni (2022 – 2024)



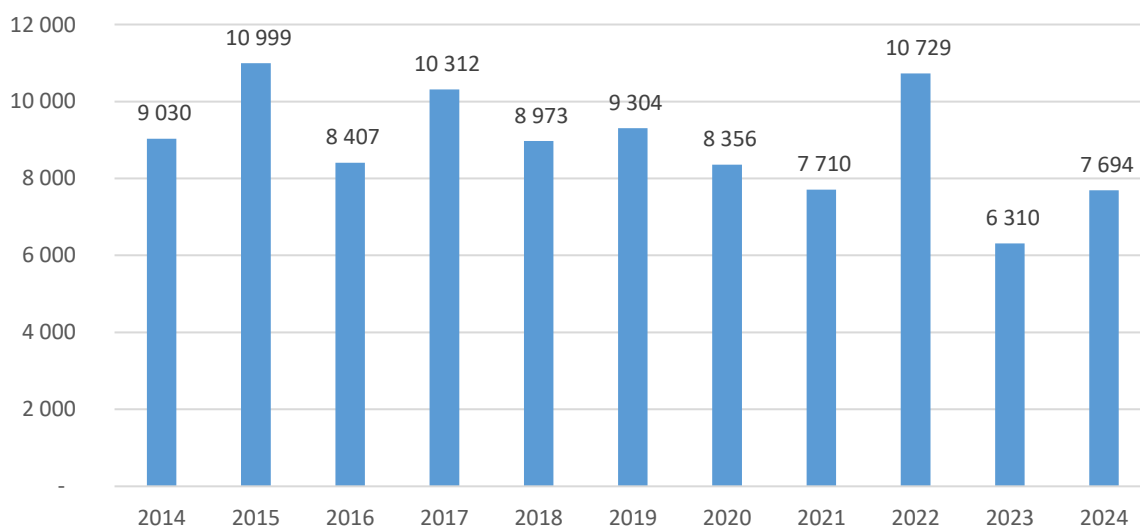
Spracovanie: ISBA, dáta: HaZZ

Najrizikovejšími hodinami dňa boli v roku 2024 z hľadiska výjazdov HaZZ boli poobedné až večerné hodiny, predovšetkým od 14. hodiny do 18. hodiny, čo je v súlade s dlhodobým trendom. Najviac výjazdov k požiarom bolo podobne medzi 14. až 21. hodinou.

## Požiarovosť

V roku 2024 bolo evidovaných celkovo 7 694 požiarov, ktoré spôsobili škodu spolu za viac ako 58 miliónov eur. Voči minulému roku stúpol počet požiarov o 22 %. Požiare si vyžiadali 40 obetí a 249 zranených.

Graf 56: Vývoj počtu požiarov (2014 - 2024)



Spracovanie: ISBA, dáta: HaZZ

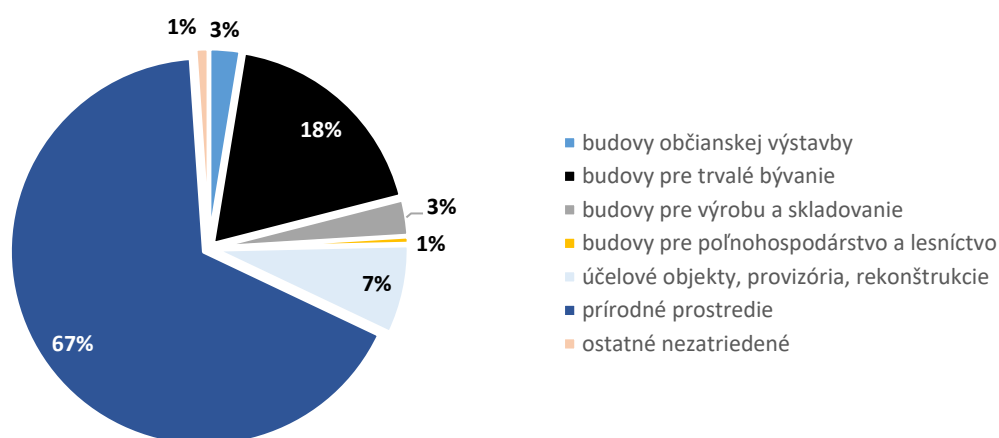
Požiare s najvyššou celkovou škodou boli:

- 27.06. Požiar po dopravnej nehode autobusu a vlaku, okres Nové Zámky  
Príčina: dopravná havária  
Škoda: 2 700 000 €
- 06.09. Požiar lesa v Ludrovskej doline, okres Ružomberok  
Príčina: manipulácia s otvoreným ohňom  
Škoda: 1 600 000 €
- 29.10. Požiar výrobnnej haly v Snine  
Príčina: prevádzkovo-technická porucha  
Škoda: 5 000 000 €

Najčastejšou zistenou príčinou požiaru bola nedbanlivosť a neopatrnosť dospelých (3 444 prípadov) a prevádzkovo – technické poruchy (1 215).

Z hľadiska miesta, kde sa požiar udial, bol **najväčší podiel požiarov v prírodnom prostredí (67 %)**. Nasledujú požiarne udalosti, ktoré sa udiali v interiéri, v budovách na trvalé bývanie v účelových objektoch.

Graf 57: Požiare podľa miesta udalosti (2024)



Spracovanie: ISBA, dáta: HaZZ

## Štátny požiarly dozor a požiarne prevencia

HaZZ zároveň plní dôležité úlohy v oblasti štátneho požiarneho dozoru a požiarnej prevencie. Ide o komplexné požiarne kontroly, tematické požiarne kontroly a následné požiarne kontroly. V roku 2024 bolo vykonaných celkovo 6 586 požiarnych kontrol a zistených 25 429 nedostatkov.

Najčastejšie porušenia sa týkali nasledujúcich ustanovení zákona č. 314/2001 Z. z. o ochrane pred požiarom v znení neskorších predpisov:

- § 5 písm. a) - 11 808 nedostatkov (predstavuje 46,5 % z celkového počtu nedostatkov), *obstarávať a inštalovať v objektoch, zariadeniach a priestoroch so zreteľom na nebezpečenstvo vzniku požiaru vhodné druhy požiarnych zariadení, hasiace látky, hasičskú techniku, vecné prostriedky ochrany pred požiarom, prevádzkovať ich v akcieschopnom stave, zabezpečovať*

*vykonávanie ich kontroly a údržby osobou s odbornou spôsobilosťou, viesť a uchovávať dokumentáciu o ich prevádzkovaní*

- § 4 písm. f) - 5 017 nedostatkov (predstavuje 19,7 % z celkového počtu nedostatkov), *vypracúvať, viesť a udržiavať dokumentáciu ochrany pred požiarimi v súlade so skutočným stavom a potrebou riešenia protipožiarnej bezpečnosti objektov a priestorov*
- § 5 písm. b) - 1 812 nedostatkov (predstavuje 7,1 % z celkového počtu nedostatkov), *označovať a udržiavať trvale voľné únikové cesty, únikové východy a zásahové cesty, nástupné plochy a prístup k nim, ako aj prístup k uzáverom rozvodných zariadení elektrickej energie, plynu, vody a k požiarным zariadeniam*
- § 4 písm. e) - 1 224 nedostatkov (predstavuje 4,8 % z celkového počtu nedostatkov), *zabezpečovať školenie a overovanie vedomostí o ochrane pred požiarimi zamestnancov a osôb, ktoré sa s vedomím právnickej osoby alebo fyzickej osoby-podnikateľa zdržujú v jej objektoch a priestoroch*
- § 4 písm. o) - 1 068 nedostatkov (predstavuje 4,2 % z celkového počtu nedostatkov), *dodržiavať pri manipulácii s horľavými látkami a horenie podporujúcimi látkami, s technickými prostriedkami obsahujúcimi horľavé látky alebo horenie podporujúce látky, ako aj pri ich ukladaní a skladovaní požiadavky na protipožiarnu bezpečnosť*
- § 4 písm. k) - 1 039 nedostatkov (predstavuje 4,1 % z celkového počtu nedostatkov), *zabezpečiť, aby sa pri vypracúvaní projektovej dokumentácie stavieb, pri uskutočňovaní stavieb a pri ich užívaní, ako aj pri zmene užívania stavieb riešili a dodržiavali požiadavky protipožiarnej bezpečnosti stavieb*
- § 4 písm. a) - 1 007 nedostatkov (predstavuje 4,0 % z celkového počtu nedostatkov), *zabezpečiť v objektoch a v priestoroch vykonávanie preventívnych protipožiarnych prehliadok a odstraňovať zistené nedostatky.*

Za nedostatky bolo v roku 2024 uložených 438 sankcií vo výške 159 630 €, z toho právnickým osobám boli uložené pokuty vo výške 150 940 € a fyzickým osobám 8 690 €.

Medzi správne činnosti HaZZ patrí takisto posudzovanie projektových dokumentácií v rámci územných, stavebných a kolaudačných konaní. V roku 2024 bolo HaZZ vydaných 2 683 stanovísk v rámci územného konania, 12 862 stanovísk v rámci stavebného konania a 6 622 stanovísk v rámci kolaudačného konania.

## Meranie a hodnotenie verejnej správy

Jednou zo základných funkcií moderného štátu je zabezpečiť svojim občanom prístup ku kvalitným a dostupným verejným službám. Efektívne fungovanie verejnej správy si pritom vyžaduje systematickú prácu s relevantnými dátami, ktoré umožňujú analyzovať jej výkon, identifikovať problematické oblasti a navrhovať opatrenia na ich odstránenie. Kľúčovým predpokladom je dlhodobé sledovanie a vyhodnocovanie ukazovateľov výkonnosti, ich porovnávanie v čase a zasadenie do medzinárodného kontextu.

Identifikácia problémových oblastí predstavuje nevyhnutný krok k zvyšovaniu kvality a efektívnosti poskytovaných služieb. Tieto oblasti môžu zahŕňať napríklad dlhé čakacie lehoty, regionálne rozdiely v dostupnosti služieb, obmedzenú transparentnosť a nedostatočnú komunikáciu s občanmi či nedostatočnú kvalitu samotných služieb.

Správa o stave verejnej správy sa primárne zameriava na prezentáciu štatistických ukazovateľov a opis aktuálneho stavu verejnej správy z pohľadu ministerstva vnútra za príslušný rok. Predkladaná kapitola túto analýzu dopĺňa o hodnotenie vybraných služieb, ktoré priamo zabezpečuje alebo na ktorých poskytovaní sa spolupodieľa. Predstavuje súbor indikátorov vypovedajúcich o výkone verejnej správy v širšom kontexte a jeho vývoji v čase, pričom zároveň ponúka pohľad na postavenie Slovenska v rámci vybraných medzinárodných ukazovateľov.

Ďalšie podkapitoly sú venované ukazovateľom, rebríčkam a indikátorom, ktoré popisujú stav verejnej správy na Slovensku. Indikátory sú rozdelené do dvoch kapitol, podľa toho, z akých dát pozostávajú. „**Domáce indikátory**“ pozostávajú z dát orgánov štátnej správy Slovenskej republiky, prezentovaniu ktorých boli venované predchádzajúce kapitoly publikácie, a poskytujú tak pohľad na verejnú správu v Slovenskej republike v kontexte vývoja v čase. „**Indikátory založené na medzinárodnom porovnaní**“ pozostávajú z dát iných (medzinárodných) inštitúcií, a poskytujú tak pohľad na verejnú správu v Slovenskej republike v kontexte iných krajín a v kontexte zoskupení krajín.

Nasledujúce podkapitoly sú venované ukazovateľom, rebríčkam a indikátorom, ktoré charakterizujú stav verejnej správy na Slovensku. Indikátory sú rozdelené do dvoch skupín podľa zdroja využívaných dát. **Domáce indikátory** vychádzajú z údajov orgánov štátnej správy Slovenskej republiky, ktorým sa podrobnejšie venovali predchádzajúce kapitoly tejto publikácie. Poskytujú tak ucelený pohľad na vývoj verejnej správy v národnom kontexte. **Indikátory založené na medzinárodnom porovnaní** čerpajú z dát medzinárodných inštitúcií a prinášajú porovnanie stavu verejnej správy na Slovensku s inými krajinami, prípadne so skupinami krajín.

## Syntetické indikátory založené na medzinárodnom porovnaní

---

Zhrnutie nadchádzajúcej kapitoly:

Syntetické indikátory založené na medzinárodnom porovnaní poskytujú komplexný pohľad na výkonnosť slovenskej verejnej správy v medzinárodnom kontexte. Pri ich tvorbe sa vychádzalo z dát a rebríčkov publikovaných renomovanými inštitúciami, pričom boli zohľadnené metodologické odlišnosti, ako rozdielna periodicita publikácie, rôzne stupnice hodnotenia a zmeny v najlepších hodnotách. Hodnoty boli prevedené na spoločnú bázu, aby boli porovnateľné so štátmi V4 (Maďarsko, Poľsko, Česká republika okrem Slovenska ďalej aj „skupina štátov V4“ alebo „V4“) a EÚ27/OECD. Celkovo bolo na vytvorenie štyroch syntetických indikátorov použitých 27 zdrojov, pričom váhy jednotlivých čiastkových ukazovateľov zohľadňovali komplexnosť ukazovateľa aj jeho verejnú známosť.

Medziročná aktualizácia indikátorov za rok 2024 prebehla vo väčšine prípadov, keďže 22 z 27 čiastkových rebríčkov bolo upravených oproti minulému roku. Niektoré rebríčky neboli aktualizované z dôvodu nepublikovania nových dát alebo boli nahradené obsahovo podobnými zdrojmi od rovnakej inštitúcie. Z pohľadu syntetických indikátorov bola aktualizovaná viac ako polovica zdrojových ukazovateľov.

Výsledky ukazujú, že Slovensko sa vo všetkých sledovaných oblastiach nachádza pod priemerom štátov EÚ27/OECD. V porovnaní s krajinami V4 sa Slovensko drží na úrovni priemeru v indikátoroch Digitálna verejná správa a dostupnosť služieb a Kvalita a robustnosť demokracie. Najlepšie si Slovensko vedie v oblasti Kvalita a robustnosť demokracie (52,07 bodov), hoci medziročne došlo k poklesu takmer o 5 bodov.

V oblasti Digitálna verejná správa a dostupnosť služieb došlo k miernemu zlepšeniu o takmer 7 bodov. Naopak, výrazne horšie Slovensko obstálo v oblasti Kvality inštitúcií a vlády zákona, kde medziročne došlo k poklesu o takmer 11 bodov a výsledok dosahuje len 42 % priemeru EÚ27/OECD a o 26 % horšiu hodnotu, ako je priemer V4. Najväčší priestor na zlepšenie je napríklad pri efektívnosti orgánov štátnej správy, otvorenosti dát a indexe vnímanej korupcie. Najhoršie Slovensko dopadá pravidelne v oblasti Regulačného a správneho prostredia, kde medziročne došlo k poklesu o 5,2 bodu a oproti V4 zaostáva o 33 %, oproti EÚ27/OECD tvorí výsledok 56 % priemeru týchto krajín. Celkovo sa tak Slovensko v absolútnom vyjadrení zhoršilo v troch zo štyroch sledovaných oblastí, pričom zlepšenie bolo zaznamenané len v oblasti Digitálna verejná správa a dostupnosť služieb.

---

**Medzinárodné porovnanie verejnej správy vychádza z metodiky konceptualizovanej v Správe o stave verejnej správy za rok 2022.** V spomenutom dokumente bol vypracovaný návrh indikátorov ukazujúcich výkonnosť slovenskej verejnej správy v medzinárodnom kontexte. Indikátory sú postavené na rebríčkoch a dátach publikovaných medzinárodnými inštitúciami<sup>96</sup>.

---

<sup>96</sup> OECD, Svetová banka (WB), Európska komisia (EK), Organizácia spojených národov (UN), Transparency International (TI), Open Data Watch (ODW), International Institute for Management Development (IMD) a Sustainable Governance Indicators (SGI).

**Porovnávať úroveň verejnej správy medzi krajinami má viacero limitov.** Porovnávané krajiny majú svoj lokálny kontext, ktorý má vplyv na hodnoty popisované v rebríčkoch – robiť rozhodnutia na základe medzinárodného porovnania je vhodné vždy až po vzatí do úvahy miestnych osobitostí.

---

Použité rebríčky, ukazovatele a dáta medzinárodných inštitúcií majú svoje špecifiká. Špecifiká boli zohľadnené pri spracovaní do výsledných syntetických indikátorov a pri interpretácii hodnôt. Dáta sú publikované v rozdielnej periodicite (napríklad každých 5 rokov, každé 2 roky, každý rok, niektoré neboli medziročne aktualizované), niektoré rebríčky neboli publikované v rokoch poznačených pandémiou ochorenia COVID-19, rebríčky používajú rozdielne stupnice (napríklad od -2,5 po 2,5, od 0 do 2,6, od 0 do 100 alebo od 3 do 0) a pri niektorých rebríčkoch sa líši aj najlepšia hodnota (čím nižšia hodnota, tým lepšie, alebo opačne).

---

S ohľadom na vyššie uvedené skutočnosti sme pri príprave *syntetických indikátorov* **metodicky postupovali nasledovne:**

- pri príprave sme pracovali s hodnotami na **úrovni** Slovenskej republiky, priemeru za štáty V4 (Maďarsko, Poľsko, Česká republika)<sup>97</sup> a priemeru za skupinu štátov EÚ27/OECD (EÚ27/OECD podľa dostupnosti),
- pri každom použitom rebríčku sme previedli hodnoty (SR, skupina štátov V4, EÚ27/OECD) na tzv. spoločnú bázu kvôli ich vzájomnej porovnateľnosti,
- pri prevode hodnôt na spoločnú bázu sme vychádzali z postupov použitých v dokumente Inštitútu finančnej politiky - Reformný kompas slovenskej ekonomiky<sup>98</sup>, kde bola súčasná hodnota vypočítaná ako „priemer indikátorov, ktoré sú normované ako podiel vzdialenosti hodnoty od minimálnej hodnoty spomedzi porovnávaných štátov a rozdiel medzi minimálnou a maximálnou hodnotou (maximum predstavuje najlepší výkon, v našom prípade tretia najlepšia hodnota v EÚ27)“,
- postup IFP sme upravili pre účel spracovania **syntetických indikátorov** tak, že namiesto tretej najlepšej hodnoty za porovnávané štáty sa použil tretí kvartil (75. percentil). Porovnávanými krajinami boli vo všetkých prípadoch štáty zo skupiny V4 a štáty EÚ27/OECD (podľa dostupnosti dát),
- z dôvodu rozdielnej periodicity sme, podobne ako IFP, na všetkých úrovniach vyhodnocovali dve obdobia, a to obdobie za **najnovšiu dostupnú hodnotu pre Slovensko a obdobie za druhú najnovšiu hodnotu za Slovensko**,
- celkovo bolo na vytvorenie **štyroch syntetických indikátorov** použitých 27 zdrojov (čiastkových rebríčkov, ukazovateľov, indikátorov), autorom ktorých sú inštitúcie spomenuté v prvom odseku tejto podkapitoly, ich prehľad sa nachádza v tabuľke nižšie,
- na vytvorenie každého zo štyroch syntetických indikátorov bolo použitých najmenej 6 zdrojov od aspoň dvoch rozličných autorov (inštitúcií), váhy jednotlivých zložiek syntetických indikátorov boli subjektívne určené s ohľadom na to, či sa jedná o jednoduchý ukazovateľ (napríklad percento ľudí využívajúcich internet na komunikáciu s verejnou správou), alebo o index komplexne hodnotiaci viacero čiastkových oblastí (napríklad DESI index). Váha tiež zohľadňuje všeobecnú mieru verejnej poznateľnosti a mieru využívania verejnými inštitúciami

---

<sup>97</sup> Česká republika, Maďarsko, Poľsko.

<sup>98</sup> Inštitút finančnej politiky, 2022. Reformný kompas slovenskej ekonomiky. Dostupné online: <https://www.mfsr.sk/files/archiv/25/Reformny-kompas.pdf>

alebo médiami (napríklad pri indexe DESI a indexe vnímania korupcie ide o široko akceptované a citované zdroje).

*Tabuľka 26: Syntetické indikátory založené na medzinárodnom porovnaní podľa čiastkových ukazovateľov, zdroja, pridelenej váhy a informácie o aktualizácii (absencia aktualizácie - zelená farba)*

Indikátor / ukazovateľ	Syntetický indikátor	Autor	Váha
Podiel mestského obyvateľstva (vypocítané z rural)	Digitálna verejná správa a dostupnosť služieb	WB	5%
digitalizácia verejných služieb (DESI)	Digitálna verejná správa a dostupnosť služieb	EK	40%
European Innovation Scoreboard (EIS)	Digitálna verejná správa a dostupnosť služieb	EK	10%
Percento ľudí využívajúcich internet na komunikáciu s VS	Digitálna verejná správa a dostupnosť služieb	EK	5%
Percento ľudí využívajúcich internet stiahnutie oficiálneho formulára	Digitálna verejná správa a dostupnosť služieb	EK	5%
E-Government Development Index (EGDI)	Digitálna verejná správa a dostupnosť služieb	OSN	15%
Prístup k informáciám (SGI)	Kvalita a robustnosť demokracie	SGI	20%
Indikátor transparentnosť a "zodpovedanie sa" (WGI)	Kvalita a robustnosť demokracie	WGI	20%
Politická stabilita (WGI)	Kvalita a robustnosť demokracie	WGI	15%
Volebný proces (SGI)	Kvalita a robustnosť demokracie	SGI	20%
Občianske práva a politické slobody (SGI)	Kvalita a robustnosť demokracie	SGI	15%
Vertikálne zodpovedanie sa / ex. Zodpovedanie sa (transparentnosť vlády) (SGI)	Kvalita a robustnosť demokracie	SGI	15%
Kapacita vládnuť	Kvalita a robustnosť demokracie	SGI	15%
Vláda zákona (SGI)	Kvalita inštitúcií a vláda zákona	SGI	10%
Indikátor Kontrola korupcie v rámci World Governance Indicators (WGI)	Kvalita inštitúcií a vláda zákona	WGI	15%
Index vnímanej korupcie (CPI)	Kvalita inštitúcií a vláda zákona	TI	40%
Efektivita vlády (WGI)	Kvalita inštitúcií a vláda zákona	WGI	15%
Indikátor Vláda zákona (WGI)	Kvalita inštitúcií a vláda zákona	WGI	15%
Global Index of Open Data (ODIN)	Kvalita inštitúcií a vláda zákona	ODW	5%
Indikátor kvalita regulácie (WGI)	Regulačné a správne prostredie	WGI	10%
Deformácie spôsobené zapojením štátu / Ex.Bariéry pre obchod a investície	Regulačné a správne prostredie	OECD	15%
Začatie podnikania (administratívny proces, DB index)	Regulačné a správne prostredie	DB	5%
Registrácia majetku (administratívny proces, DB index)	Regulačné a správne prostredie	DB	5%
Stavebné konania (DB index)	Regulačné a správne prostredie	DB	10%
Administratívna a regulačná záťaž/ Ex. Administratívne prekážky pre start-upy (PMR index)	Regulačné a správne prostredie	OECD	15%
Global Competitiveness Index (GCI)	Regulačné a správne prostredie	WEF	20%
World Competitiveness Index (WCI)	Regulačné a správne prostredie	IMD	20%

*Spracovanie: ISBA, zdroj údajov: OECD, Svetová banka, Európska komisia, Organizácia spojených národov, Transparency International, Open Data Watch, International Institute for Management Development a Sustainable Governance Indicators*



## Medziročná aktualizácia

Štyri syntetické indikátory boli vytvorené na princípe porovnania najnovšej dostupnej hodnoty a druhej najnovšej hodnoty za: Slovensko, V4 a OECD/EÚ27. V prípade prvej verzie syntetických indikátorov (publikovaná v Správe o stave verejnej správy za rok 2022) išlo o porovnanie najnovšej a druhej najnovšej hodnoty za všetky sledované čiastkové rebríčky, a potom aj za všetky štyri syntetické indikátory celkovo.

**Rozdielna periodicita publikovania čiastkových rebríčkov sa premieta aj do skutočnosti, že nie všetky súčasti syntetického indikátora sú medziročne aktualizované.** To znamená, že takmer všetky čiastkové rebríčky sú za rok 2024 oproti roku 2023 upravené, no niektoré nie sú. **Z celkového počtu 27 rebríčkov využívaných na tvorbu syntetických indikátorov bolo za rok 2024 aktualizovaných 22, v 5 prípadoch k aktualizácii nedošlo.** V porovnaní s rokom 2023 ide o významne vyššiu hodnotu, v roku 2023 došlo k aktualizácii iba v 16 prípadoch, v 11 prípadoch aktualizácia nebola.

Aktualizované tento rok neboli:

- čiastkový rebríček „Kapacita vládnuť“, ktorý je súčasťou SGI (Sustainable Governance Indicators), z publikácie SGI bol vypustený,
- čiastkový rebríček Global Competitiveness Index (GCI), posledný vyšiel v roku 2019,
- 3 čiastkové rebríčky, ktoré sú súčasťou Doing Business, posledný rebríček je z roku 2020<sup>99</sup>.

Aktualizované so zmenou boli:

- pôvodný čiastkový rebríček „Bariéry pre obchod a investície“ (súčasťou PMR indexu) bol nahradený čiastkovým rebríčkom „Deformácie spôsobené zapojením štátu“ (takisto súčasťou PMR indexu),
- pôvodný čiastkový rebríček „Administratívne prekážky pre start-upy“ ) bol nahradený čiastkovým rebríčkom „Administratívna a regulačná záťaž“ (takisto súčasťou PMR indexu),
- pôvodný čiastkový rebríček „Zodpovedanie sa (transparentnosť vlády)“ (súčasťou SGI publikácie) bol nahradený čiastkovým rebríčkom „Vertikálne zodpovedanie sa“ (takisto súčasťou SGI publikácie).

Aktualizácie so zmenou boli spracované v dôsledku toho, že v prípade pôvodných čiastkových rebríčkov nedošlo k medziročnej aktualizácii. Čiastkové rebríčky boli nahradené obsahovo podobnými rebríčkami ktoré vydala rovnaká inštitúcia.

Celkové zhodnotenie zmien:

- k zmene aspoň polovice zdrojových ukazovateľov (čiastkových rebríčkov) došlo vo všetkých prípadoch,
- v prípade syntetického indikátora *Digitálna verejná správa a dostupnosť* služieb bolo aktualizovaných 6 zo 6 zdrojových ukazovateľov,
- v prípade syntetického indikátora *Kvalita inštitúcií a vláda zákona* bolo aktualizovaných 6 zo 6 zdrojových ukazovateľov,
- v prípade syntetického indikátora *Regulačné a správne prostredie* bolo aktualizovaných 4 z 8 zdrojových ukazovateľov,
- v prípade syntetického indikátora *Kvalita a robustnosť demokracie* bolo aktualizovaných 6 zo 7 zdrojových ukazovateľov.

---

<sup>99</sup> Svetová banka, 2024, Dostupné online: <https://archive.doingbusiness.org/en/doingbusiness>

- Z pohľadu pridelených váh sa v každom zo spomenutých syntetických indikátorov zmenili zdrojové ukazovatele tvoriace viac ako polovicu hodnoty.

Napriek vyššie uvedeným skutočnostiam má zmysel medziročne analyzovať zmeny a posuny Slovenskej republiky v medzinárodných rebríčkoch. Pomôže to k skoršiemu zachyteniu trendov a prípadných zmien v porovnaní so situáciou, ak by sa indikátory aktualizovali až v prípade, keď dôjde k novej verzii všetkých 27 čiastkových ukazovateľov.

### Interpretácia výsledkov

Syntetické indikátory v tejto edícii ukazujú najmä stav a medziročný posun slovenskej verejnej správy v medzinárodnom kontexte.

**V každom výslednom indikátore za rok 2024 sa Slovensko nachádza významne pod priemerom za skupinu štátov EÚ27/OECD.** V porovnaní s krajinami V4 je Slovensko na úrovni priemeru skupiny susedných krajín (Maďarsko, Česká republika a Poľsko) v dvoch syntetických indikátoroch - Digitálna verejná správa a dostupnosť služieb a Kvalita a robustnosť demokracie.

**Za skupinou susedných štátov Slovensko výrazne zaostáva pri Kvalite inštitúcie a vlády zákona a ešte výraznejšie pri Regulačnom a správnom prostredí.**

**Najlepšiu hodnotu (52,07 bodov) Slovensko dosahuje, podobne ako minulý rok a pred dvomi rokmi, v oblasti Kvalita a robustnosť demokracie.** Hodnota je medziročne takmer o 5 bodov nižšia. Syntetický indikátor sa skladá napríklad z častí: volebný proces, občianske a politické slobody, či politická stabilita. V oblasti kvality a robustnosti demokracie je hodnota za Slovensko o 9 % vyššia ako priemer za skupinu susedných krajín a dosahuje 69 % priemeru za všetky štáty EÚ27/OECD.

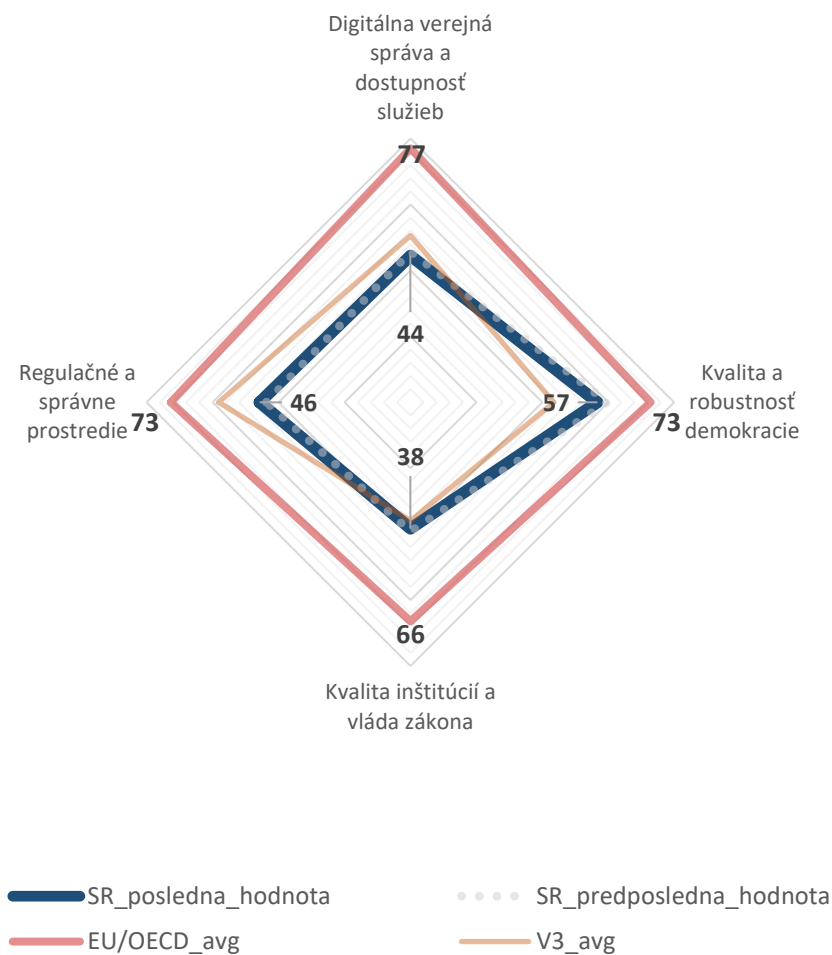
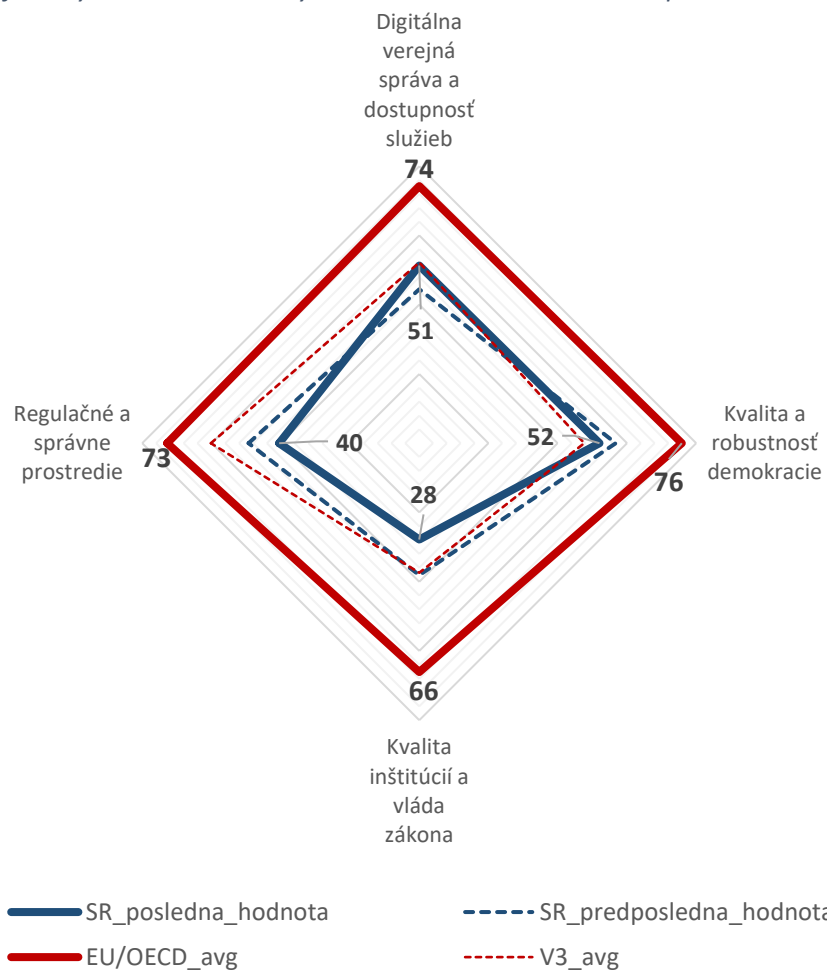
Takmer identickú hodnotu ako skupina susedných krajín zaznamenávame pri oblasti **Digitálna verejná správa a dostupnosť služieb**. Hodnota medziročne stúpila o necelých 7 bodov. V oblasti digitálnej verejnej správy je hodnota za Slovensko o 2 % nižšia ako priemer za skupinu susedných krajín V4 a dosahuje 69 % priemeru za všetky štáty EÚ27/OECD.

**Najhoršiu hodnotu Slovensko pravidelne dosahuje v oblasti Kvality inštitúcie a vlády zákona. Medziročne navyše došlo k poklesu takmer o 11 bodov.** Hodnota indikátora tvorí iba 42 % priemeru za skupinu štátov EÚ27/OECD. V porovnaní so skupinou krajín V4 dosahujeme o 26 % horší výsledok. V častiach ako napríklad: efektívnosť vlády, index otvorenosti dát, alebo index vnímanej korupcie je priestor na zlepšenie Slovenska najväčší.

**Za skupinou štátov V4 každoročne najviac zaostávame pri Regulačnom a správnom prostredí,** kam patria časti ako napríklad: kvalita regulácie, stavebné konanie, administratívna a regulačná záťaž, proces registrácie majetku, deformácie spôsobené zapojením štátu, alebo Globálny index konkurencieschopnosti. Medziročne sa hodnota indikátora zhoršila o 5,2 bodu, v porovnaní so skupinou V4 strácame 33 %. Mierne sme sa vzdialili aj od priemeru za štáty EÚ27/OECD, keď hodnota za Slovensko tvorí v tohtoročnej verzii indikátora 56 %, o 7 p. b. menej ako minulý rok.

Celkovo sa tak Slovensko v absolútnom vyjadrení zhoršilo v troch zo štyroch sledovaných oblastí. **V rámci indikátora Digitálna verejná správa a dostupnosť služieb došlo k výraznejšiemu zlepšeniu.**

Graf 58: Syntetické indikátory založené na medzinárodnom porovnaní za rok 2024 (vľavo) a 2023 (vpravo)



Spracovanie: ISBA, zdroj údajov: OECD, Svetová banka, Európska komisia, Organizácia spojených národov, Transparency International, Open Data Watch, International Institute for Management Development a Sustainable Governance Indicators

## Domáce indikátory (index vybraných služieb verejnej správy)

Táto kapitola dopĺňa náhľad na vyhodnotenie vybraných služieb v oblasti verejnej správy na Slovensku za rok 2024. Rovnako ako v predchádzajúcich rokoch, zameriavame sa na vytvorenie indexu, ktorý umožňuje kvantifikovať a porovnávať kvalitu a výkonnosť verejnej správy, pričom zohľadňuje aj jej vývoj v čase. Cieľom je teda nielen zachytiť aktuálny stav, ale aj poukázať na trendy, ktoré sa prejavujú pri poskytovaní služieb občanom a podnikateľom.

Index vybraných služieb verejnej správy je tvorený z nasledujúcich komponentov:

- **nápad práce vo vybraných službách vo verejnej správe,**
- **rýchlosť konania vo vybraných službách vo verejnej správe,**
- **miera využitia elektronických služieb štátu a ich dostupnosť.**

**Nápad práce** predstavuje čiastkový indikátor kvality verejnej správy z hľadiska objemu a rozsahu práce za vybrané služby verejnej správy, ktoré vykonávajú jednotlivé pracoviská a útvary v rezorte ministerstva vnútra. Tento ukazovateľ umožňuje zhodnotiť a porovnať objem agendy poskytovaných verejných služieb v rámci verejnej správy v čase, čo následne pomáha indikovať mieru zaťaženia pracovísk, množstva a rozsahu povinností, úloh a procesov, ktoré musia vykonávať. Pozostáva z vybraných dát za útvary v gescii ministerstva vnútra ako napríklad počet žiadostí o vydanie dokladov (občiansky preukaz, cestovný pas, atď.), počet úkonov a vydaných rozhodnutí odborov živnostenského podnikania, počet zaznamenaných a prejedaných priestupkov okresných úradov a Policajného zboru a pod.

**Rýchlosť konania vo vybraných verejných službách** vyjadruje trvanie v minútach, ktorá uplynie od podania na vybranom úrade, respektíve klientskom centre až po vybavenie, doručenie, prípadne poskytnutie danej služby. Charakterizuje schopnosť pracovísk spracovávať podania a žiadosti v čo najkratšom čase. Pri konkrétnych úkonoch je nevyhnutné zohľadniť ich špecifiká, pretože nápor na časový objem sa môže medzi jednotlivými typmi služieb líšiť v závislosti od náročnosti spracovania podania. Tieto špecifiká boli zohľadnené na základe priradených váh pri čiastkových dátach.

**Miera využitia elektronických služieb štátu a ich dostupnosť** odkazuje na to, do akej miery občania a podnikatelia využívajú prostriedky štátu, ktoré umožňujú vykonávanie rôznych úradných úkonov elektronicky. Aký počet občanov využíva elektronické prostriedky komunikácie s verejnou správou a ako sa tento počet vyvíja v čase. Tento indikátor sa zameriava na mieru využitia elektronických služieb štátu cez ÚPVS prostredníctvom webového sídla [www.slovensko.sk](http://www.slovensko.sk) a aký je počet dostupných služieb cez tento portál. Zahŕňa počet elektronicky podaných daňových priznaní a vývoj počtu v čase. Rozvoj digitalizácie verejnej správy je dôležitým trendom, ktorý ma za cieľ zjednodušiť a zefektívniť prístup občanov k službám štátu. V tomto kontexte je možné ho považovať za dôležitý indikátor vývoja kvality verejnej správy.

Index vybraných služieb verejnej správy zahŕňa čiastkové indikátory hodnotiace služby, ktoré poskytuje verejná správa občanovi. Každá z uvedených častí poskytuje dôležité informácie o fungovaní verejnej správy a umožňuje **vyhodnotiť výkon a vývoj v čase** na základe zhromaždených dát. Okrem dát útvarov ministerstva vnútra sú dáta zozbierané aj od iných orgánov štátnej správy, ministerstva spravodlivosti, finančnej správy a NASES. Vyhodnotenie zobrazuje Graf č. 58.

Najaktuálnejší vypočítaný parameter za rok 2024 predstavuje pomer hodnoty za rok 2024 voči priemeru rokov 2023 – 2021. Predchádzajúci vypočítaný parameter za rok 2023, voči ktorému sú hodnoty porovnávané, predstavuje pomer hodnoty za rok 2023 voči priemeru rokov 2022 – 2020. Pri časových indikátoroch sú hodnoty prezentované v logike, podľa ktorej vyššia hodnota umiestnená

dďalej od stredu grafu signalizuje priaznivejší posun. Váhy jednotlivých čiastkových ukazovateľov za každý z indikátorov boli subjektívne určené s ohľadom na zložitosť konkrétneho ukazovateľa (napríklad pri rýchlosti konaní za vybrané služby verejnej správy boli váhy určené podľa náročnosti jednotlivých úkonov a objemu času potrebného na ich vybavenie).

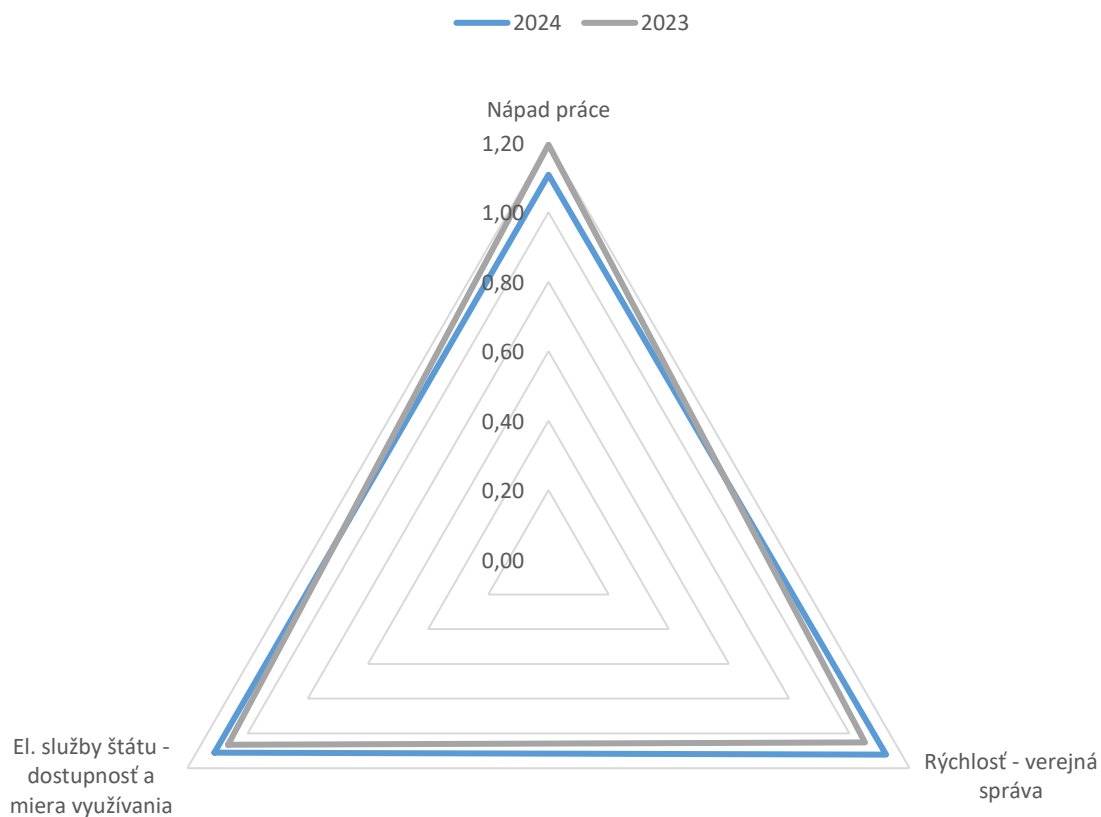
**Index výkonnosti verejnej správy na základe vybraných služieb ukazuje, že v roku 2024 došlo k zmiešanému vývoju v jednotlivých sledovaných oblastiach.** Kým niektoré ukazovatele naznačujú pokračujúce pozitívne trendy, iné poukazujú na stabilizáciu či menšie odchýlky, ktoré však nemenia celkový obraz fungovania verejnej správy. Hodnotenie je teda založené na vyššie uvedených troch kľúčových indikátoroch: Nápad práce, Rýchlosť verejnej správy a Miera využívania elektronických služieb štátu a ich dostupnosť.

**Indikátor „Nápad práce“** dosiahol v roku 2024 hodnotu 1,11, čo predstavuje mierny pokles oproti roku 2023 (hodnota 1,19). Tento výsledok naznačuje, že objem práce zostáva na vysokej úrovni. Objem agendy vo verejnej správe je teda možné hodnotiť ako stabilný, pričom nedošlo k významným výkyvom ani k zníženiu zaťaženia pracovísk.

**Indikátor „Rýchlosť verejnej správy“** dosiahol v roku 2024 hodnotu 1,12, čo je zlepšenie oproti roku 2023 (hodnota 1,05). Keďže tento indikátor je konštruovaný v opačnej logike – vyššia hodnota znamená kratší čas potrebný na vybavenie podaní – predstavuje to pozitívny vývoj. V praxi to znamená, že vybavovanie agendy v roku 2024 prebehlo rýchlejšie než v predchádzajúcom roku, čím sa mierne skrátili čakacie doby a zvýšila efektívnosť procesov. Tento trend poukazuje na rastúcu schopnosť pracovísk verejnej správy pružnejšie reagovať na požiadavky občanov a podnikateľov. Zrýchlenie konania je dôležitým ukazovateľom kvality služieb, pretože priamo vplýva na spokojnosť klientov, znižuje administratívne zaťaženie a posilňuje dôveru verejnosti v inštitúcie štátu.

**Indikátor „Elektronické služby štátu – dostupnosť a miera využívania“** dosiahol v roku 2024 hodnotu 1,11, čo predstavuje nárast oproti roku 2023 (hodnota 1,07). Tento výsledok poukazuje na rastúci význam digitalizácie vo verejnej správe a vyššiu mieru prijatia elektronických služieb zo strany občanov a podnikateľov. Pozitívny vývoj indikuje, že čoraz viac úradných úkonov sa realizuje prostredníctvom portálu slovensko.sk a ďalších elektronických nástrojov. Nárast hodnoty zároveň potvrdzuje rastúcu dôveru verejnosti v tieto služby a ochotu obyvateľov využívať digitálne riešenia namiesto tradičných osobných návštev úradov. Tento trend je v súlade s dlhodobými prioritami digitalizácie verejnej správy a podporuje modernizáciu procesov. Vyššie využívanie elektronických služieb zároveň prispieva k efektívnejšiemu fungovaniu štátu, lepšiemu riadeniu agendy a znižovaniu prevádzkových nákladov. Do budúcnosti bude dôležité tento pozitívny trend nielen udržať, ale aj posilniť rozširovaním ponuky dostupných služieb a zlepšovaním ich používateľskej prívetivosti.

Graf 59: Index výkonu verejnej správy podľa vybraných služieb verejnej správy (2023, 2024)



*Spracovanie: ISBA, dáta: ministerstvo vnútra, ministerstvo spravodlivosti, NASES, finančná správa*

Vo všeobecnosti však možno uvedené výsledky vnímať ako pozitívny signál zlepšovania kvality a efektívnosti verejnej správy. To je následne dôležité pre zvyšovanie spokojnosti občanov s poskytovaním verejných služieb a zároveň pre budovanie dôvery verejnosti voči štátu. Hodnotenie indexu výkonnosti verejnej správy na základe vybraných služieb v roku 2024 ukazuje pozitívny trend zlepšovania vo všetkých sledovaných oblastiach v porovnaní s rokom 2023, rovnako ako tomu bolo v roku 2023 voči predošlému 2022. Tento vývoj je obzvlášť dôležitý v kontexte snahy verejnej správy o neustále zlepšovanie kvality a efektívnosti poskytovaných služieb, čo má priamy vplyv na spokojnosť občanov a podnikateľov.

Nevyhnutné je však skvalitniť monitorovanie vývoja kvality verejnej správy na komplexný a systematický proces, ktorý zahŕňa širšiu škálu ukazovateľov pokrývajúcich relevantné oblasti verejných služieb. Komplexné monitorovanie by malo zahŕňať ukazovatele týkajúce sa efektívnosti, kvality, dostupnosti a spokojnosti so službami. Teda okrem merania rýchlosti a objemu práce, by náhľad na kvalitu služieb mohli doplniť aj indikátory zohľadňujúce spokojnosť klientov, transparentnosť alebo náklady na poskytovanie služieb. Týmto spôsobom sa zabezpečí, že hodnotenie kvality verejnej správy poskytne ucelenejší obraz o jej výkonnosti a identifikuje oblasti, v ktorých sú potrebné opatrenia.

## Odporúčania vyplývajúce z indikátorov

Hodnotenie vybraných oblastí verejnej správy na Slovensku, vrátane analýzy ich činnosti, výkonnosti a časového porovnania, poukazuje na viacero zásadných zistení, ktoré si vyžadujú implementáciu súboru opatrení a intervencií. Tieto opatrenia sú esenciálne pre zvýšenie kvality a efektívnosti poskytovaných služieb, čo má priamy vplyv na spokojnosť občanov a celkovú kvalitu ich života. Súčasne môže zefektívnenie verejných služieb prispieť k posilneniu dôvery verejnosti v inštitúcie.

Navrhované intervencie by mali zahŕňať najmä optimalizáciu procesov, systematické vzdelávanie zamestnancov, ako aj posilnenie mechanizmov kontroly a hodnotenia kvality poskytovaných služieb. Kľúčovým prvkom je aj pravidelné monitorovanie výkonnosti a zavádzanie inovácií reflektujúcich potreby a očakávania občanov.

Na základe hlavných zistení z hodnotenia verejnej správy na Slovensku – tak v rámci medzinárodného porovnania, ako aj prostredníctvom domáceho indexu hodnotenia vybraných služieb – možno formulovať viacero všeobecných odporúčaní pre ďalší rozvoj a modernizáciu tohto sektora.

## Odporúčania vyplývajúce z výsledkov domácich indikátorov

### **Pokračovať v podpore digitalizácie a zvýšení informovanosti občanov**

Dáta ukazujú, že využívanie digitálnych služieb síce kontinuálne naprieč sledovanými obdobiami rastie, no tempo zmeny je pomalé. Tento stav naznačuje, že bariérou nemusí byť technická dostupnosť služieb, ale slabá informovanosť verejnosti o možnostiach a benefitoch elektronickej komunikácie so štátom. Odporúča sa preto:

- systematicky informovať občanov o dostupných službách a ich výhodách prostredníctvom pravidelných informačných kampaní,
- rozšíriť ponuku elektronických úkonov, čím sa zníži časová a administratívna záťaž,
- zlepšovať používateľské prostredie elektronických služieb, aby bolo intuitívne a prístupné pre všetky vekové skupiny,
- rozvíjať programy digitálnej gramotnosti, najmä pre staršie a zraniteľné skupiny, aby nedochádzalo k digitálnemu vylúčeniu
- posilniť integráciu služieb do jednotného prostredia, čím sa zníži byrokratická záťaž a zvýši komfort používateľov.

### **Zrýchľovanie vybavovania agendy a stabilizácia objemu práce**

Index ukazuje pozitívny posun v skrátení času potrebného na vybavenie podaní, čo môže byť jeden z faktorov posilňujúcej dôvery a spokojnosť občanov. Tento trend je potrebné ďalej podporovať optimalizáciou procesov, širším využívaním digitálnych nástrojov a služieb ako sme už uvádzali vyššie a taktiež vzdelávaním zamestnancov. Súčasne však nápad práce poukazuje na dlhodobu vysokú záťaž pracovísk, čo si vyžaduje optimálne riadenie kapacít. Je nutné sa zamerať na zabezpečenie rovnomerného zaťaženia pracovísk a rovnomerné rozdelenie agendy medzi jednotlivé útvary. Kombinácia zrýchlenia procesov a stabilizácie objemu práce je kľúčová pre efektívnejšie fungovanie verejnej správy a pre udržanie kvality poskytovaných služieb. Skracovanie čakacích dôb navyše prispieva k spokojnosti občanov.

### **Posilnenie orientácie na občana ako klienta**

Verejná správa by mala pristupovať k občanovi podobne ako moderné organizácie pristupujú ku klientovi – teda nielen ako k adresátovi výkonu verejnej moci, ale ako k používateľovi služieb, ktorý má legitímne očakávania na kvalitu, rýchlosť a jednoduchosť vybavenia. Rýchlosť a efektívnosť konania je

potrebné vnímať ako súčasť širšieho rámca kvality služieb, kde hlavným kritériom je spokojnosť občana a rôznych skupín občanov (napr. podnikatelia) s výsledkom procesu.

V tejto súvislosti je pozitívne, že ministerstvo vnútra raz ročne, realizuje **Meranie spokojnosti klientov so službami verejnej správy** prostredníctvom vlastných interných kapacít, zamestnancov okresných úradov. V roku 2024 sa meranie uskutočnilo na 106 lokalitách zahŕňajúcich okresné úrady a vybrané pracoviská Policajného zboru. Celkovo sa do merania aktívne zapojil počet 8 114 respondentov. Klienti boli najviac spokojní s prístupom zamestnancov (92 %), so službami úradov a klientskych centier (90 %), s otváracími hodinami (89 %) a s priestorovým vybavením (81 %). Nižšia spokojnosť bola zaznamenaná napr. v oblasti parkovania pred úradmi (44 %).

Tento systém merania predstavuje dôležitý nástroj spätnej väzby, ktorý umožňuje cielene zlepšovať procesy, odstraňovať byrokratické prekážky a posilňovať transparentnosť konania. **Odporúča sa nielen udržiavať pravidelnosť a kvalitu tohto merania, ale aj ho ďalej rozvíjať a zlepšovať** – napríklad dopĺňaním o online hodnotenia, prieskumy užívateľskej skúsenosti či kvalitatívne formy spätnej väzby. Výsledky týchto meraní by mali byť systematicky využívané pri nastavovaní opatrení na zlepšenie kvality služieb, optimalizáciu procesov a zvyšovanie dostupnosti a užívateľskej prístupnosti úradov.

Orientácia na občana ako klienta zároveň znamená prispôbiť komunikáciu a prostredie úradov tak, aby bolo zrozumiteľné a prístupné pre rôzne skupiny obyvateľov vrátane zraniteľných. Takýto prístup prispieva nielen k rastu spokojnosti, ale aj k posilňovaniu dôvery verejnosti v inštitúcie štátu.

#### Odporúčania vyplývajúce z medzinárodných indikátorov

##### **Zamerať sa na zlepšenie pozície v medzinárodných rebríčkoch**

Aj napriek limitáciám medzinárodných porovnaní je pre Slovensko dôležité systematicky zlepšovať svoje postavenie v rebríčkoch, ako sú E-Government Development Index, European Innovation Scoreboard či World Competitiveness Index. Lepšie hodnotenie v týchto indexoch by posilnilo medzinárodnú reputáciu krajiny a zvýšilo jej atraktivitu pre zahraničné investície. Dáta z medzinárodných hodnotení zároveň poskytujú cenný nástroj na identifikáciu slabých miest a umožňujú adaptovať overené postupy z iných krajín, ktoré preukázali úspešnosť pri zvyšovaní výkonnosti verejnej správy.

Kľúčovými oblasťami, v ktorých Slovensko zaostáva, sú najmä oblasť stavebného konania, oblasť občianskych práv, kapacita a efektivita štátnych orgánov, otvorenosť dát, oblasť konkurencieschopnosti a oblasť kvality regulačného prostredia. Na posilnenie týchto oblastí možno odporučiť:

- zavedenie pravidelných auditov výkonnosti verejnej správy, ktoré by objektívne hodnotili efektívnosť jednotlivých úradov,
- zníženie administratívnej záťaže a byrokracie, čím sa zrýchli rozhodovanie a zlepší regulačné prostredie,
- digitalizáciu a automatizáciu procesov, ktorá zvýši dostupnosť a transparentnosť služieb,
- systematické vzdelávanie a profesijný rozvoj zamestnancov verejnej správy, najmä v oblasti digitálnych zručností, umelej inteligencie, manažmentu a komunikácie,
- posilnenie mechanizmov spätnej väzby od občanov a podnikateľov, aby boli reformy viac zamerané na potreby občanov,
- zavádzanie inovačných prístupov, ako sú pilotné projekty, testovanie nových digitálnych riešení či využívanie dátovej analytiky pri rozhodovaní.



Takýto komplexný prístup môže nielen zlepšiť výkon verejnej správy a dôveru občanov, ale aj podporiť hospodársky rast a konkurencieschopnosť Slovenska v európskom aj globálnom kontexte.

### **Zamerať sa na zlepšenie regulačného a podnikateľského prostredia**

Na základe zistení z medzinárodných porovnaní Slovensko výrazne zaostáva v oblasti regulačného prostredia, čo má priamy dosah na atraktivitu krajiny pre zahraničné investície aj na rozvoj domáceho podnikateľského prostredia. Neefektívne a zdĺhavé procesy zvyšujú transakčné náklady, znižujú predvídateľnosť a oslabujú konkurencieschopnosť hospodárstva. Preto je nevyhnutné zamerať sa na odstránenie bariér pri zakladaní a rozvoji podnikania, a to najmä prostredníctvom:

- optimalizácie a zjednodušenia procesov, vrátane zníženia počtu krokov potrebných na založenie firmy,
- zrýchlenia vydávania povolení, keďže ich súčasná časová náročnosť zvyšuje náklady a odrádza od podnikania,
- zavedenia digitalizovaných a online riešení v kombinácii s centralizáciou procesov, čo by významne urýchlilo a zefektívnilo vybavovanie potrebných dokumentov,
- zníženia byrokratickej záťaže a administratívnych povinností, ktoré komplikujú činnosť najmä malých a stredných podnikov.

Okrem toho by Slovensko malo zvážiť inšpiráciu osvedčenými postupmi z krajín s vysokou mierou konkurencieschopnosti, ako sú Estónsko, Dánsko, alebo Švédsko ktoré vďaka úrovni digitalizácie, jednoduchým legislatívnym rámcom a vysokému stupňu transparentnosti, dokázali vytvoriť atraktívne prostredie pre podnikanie a investície a pohybujú sa na najvyšších priečkach rebríčkov (napríklad World Competitiveness Ranking alebo PMR index).

## Zoznam zdrojov

European Commission, 2024. DESI methodological note. Dostupné online na: [https://file:///C:/Users/sztrakova2747897/Downloads/Commission\\_Staff\\_Working\\_Document\\_\\_DESI\\_2025\\_Methodological\\_Note\\_xma4QFGyXE6qg85feO51Cu6ubDw\\_116792.PDF](https://file:///C:/Users/sztrakova2747897/Downloads/Commission_Staff_Working_Document__DESI_2025_Methodological_Note_xma4QFGyXE6qg85feO51Cu6ubDw_116792.PDF)

European Commission, 2024. Digital Decade 2025: eGovernment Benchmark 2025. Dostupné online na: <https://digital-strategy.ec.europa.eu/en/library/digital-decade-2025-egovernment-benchmark-2025>

European Commission, 2024. Digital Economy and Society Index (DESI). Dostupné online na: [https://digital-decade-desi.digital-strategy.ec.europa.eu/datasets/desi/charts/desi-indicators?period=desi\\_2025&indicator=desi\\_egov\\_users\\_anys&breakdown=ind\\_total&unit=pc\\_ind\\_ilt12&country=AT,BE,BG,HR,CY,CZ,DK,EE,EU,FI,FR,DE,EL,HU,IE,IT,LV,LT,LU,MT,NL,PL,PT,RO,SK,SI,ES,SE](https://digital-decade-desi.digital-strategy.ec.europa.eu/datasets/desi/charts/desi-indicators?period=desi_2025&indicator=desi_egov_users_anys&breakdown=ind_total&unit=pc_ind_ilt12&country=AT,BE,BG,HR,CY,CZ,DK,EE,EU,FI,FR,DE,EL,HU,IE,IT,LV,LT,LU,MT,NL,PL,PT,RO,SK,SI,ES,SE)

European Commission, 2024. eGovernment and digital public services. Dostupné online na: <https://digital-strategy.ec.europa.eu/en/policies/egovernment>

European Commission, 2024. European innovation scoreboard. Dostupné online na: [https://research-and-innovation.ec.europa.eu/statistics/performance-indicators/european-innovation-scoreboard\\_en](https://research-and-innovation.ec.europa.eu/statistics/performance-indicators/european-innovation-scoreboard_en)

Eurostat, 2024. E-government activities of individuals via websites. Dostupné online na: [https://ec.europa.eu/eurostat/databrowser/view/isoc\\_ciegi\\_ac/default/table?lang=en](https://ec.europa.eu/eurostat/databrowser/view/isoc_ciegi_ac/default/table?lang=en)

Charalampos Koutalakis a kol., 2021. Partnerské hodnotenie územnej konsolidácie na Slovensku. Dostupné online: [https://www.minv.sk/?Vystupy\\_z\\_projektu\\_s\\_RE\\_Zabezpecenie\\_dobrej\\_spravy\\_veci\\_verejnych\\_na\\_Slovensku&subor=409811](https://www.minv.sk/?Vystupy_z_projektu_s_RE_Zabezpecenie_dobrej_spravy_veci_verejnych_na_Slovensku&subor=409811)

IMD, 2024. World Competitiveness Ranking. Dostupné online: <https://www.imd.org/centers/wcc/world-competitiveness-center/rankings/world-competitiveness-ranking/>

Informačný systém evidencie SOÚ, MV SR. Dostupné online: <https://ives.minv.sk/sou/>

Ministerstvo dopravy a výstavby 2024. Prenesený výkon štátnej správy. Dostupné online na: <https://www.mindop.sk/dotacie/dotacie-na-preneseney-vykon-statnej-spravy>

Ministerstvo financií, 2024. Prevod výnosu dane z príjmov FO územnej samosprávy za rok 2024. Dostupné online na: <https://www.mfsr.sk/files/archiv/33/Prevod-vynosu-dane-z-prijmov-FO-uzemnej-samosprave-januar-2024.pdf>

Ministerstvo hospodárstva SR, 2021. Výročná správa stálej pracovnej komisie legislatívnej rady vlády SR na posudzovanie vybraných vplyvov za rok 2021. Dostupné na: <https://www.mhsr.sk/podnikatelske-prostredie/jednotna-metodika/stala-pracovna-komisia-a-jej-stanoviska?csrt=14957097058721123814>

Ministerstvo hospodárstva SR, 2022. Výročná správa stálej pracovnej komisie legislatívnej rady vlády SR na posudzovanie vybraných vplyvov za rok 2022. Dostupné na: <https://www.mhsr.sk/podnikatelske-prostredie/jednotna-metodika/stala-pracovna-komisia-a-jej-stanoviska?csrt=14957097058721123814>

Ministerstvo hospodárstva SR, 2023. Výročná správa stálej pracovnej komisie legislatívnej rady vlády SR na posudzovanie vybraných vplyvov za rok 2023. Dostupné na: <https://www.mhsr.sk/podnikatelske-prostredie/jednotna-metodika/stala-pracovna-komisio-a-jej-stanoviska?csrc=14957097058721123814>

Ministerstvo hospodárstva SR, 2024. Dostupné na: <https://www.mhsr.sk/podnikatelske-prostredie/jednotna-metodika/informacie-pre-predkladatelov?csrc=6508275864797561654>

Ministerstvo hospodárstva SR, 2024. Výročná správa stálej pracovnej komisie legislatívnej rady vlády SR na posudzovanie vybraných vplyvov za rok 2024.

Ministerstvo hospodárstva SR, 2024. Výročná správa stálej pracovnej komisie legislatívnej rady vlády SR na posudzovanie vybraných vplyvov. Dostupné na: <https://www.mhsr.sk/podnikatelske-prostredie/jednotna-metodika/stala-pracovna-komisio-a-jej-stanoviska?csrc=14957097058721123814>

Ministerstvo školstva, 2024. Normatívne financovanie. Dostupné online na: <https://www.minedu.sk/normativne-financovanie/>.

Ministerstvo vnútra, 2024. Dotácie - prenesený výkon štátnej správy na úseku hlásenia pobytu občanov a registra obyvateľov Slovenskej republiky. Dostupné online na: <https://www.minv.sk/?dotacie-na-preneseney-vykon-statnej-spravy-na-useku-hlasenia-pobytu-obcanov-a-registra-obyvateľov-slovenskej-republiky>.

Ministerstvo vnútra, 2024. Dotácie - prenesený výkon štátnej správy na úseku registra adries. Dostupné online na: <https://www.minv.sk/?dotacie-na-preneseney-vykon-statnej-spravy-na-useku-registra-adries>.

Ministerstvo vnútra, 2024. Dotácie - prenesený výkon štátnej správy na úseku starostlivosti o životné prostredie. Dostupné online na: <https://www.minv.sk/?dotacie-preneseney-vykon-statnej-spravy-na-useku-starostlivosti-o-zivotne-prostredie>.

Ministerstvo vnútra, 2024. Rozpis dotácie na úhradu nákladov preneseného výkonu štátnej správy na úseku matrík na rok 2024. Dostupné online na: <https://www.minv.sk/?dotacie-na-preneseney-vykon-statnej-spravy-na-useku-matricnej-cinnosti-1>.

Ministerstvo vnútra, 2025. Tlačové správy. Dostupné online na: <https://www.minv.sk/?tlacove-spravy>

MIRRI SR, 2025. Dostupné online: <https://mirri.gov.sk/aktuality/centra-zdielanych-sluzieb/centrum-zdielanych-sluzieb-v-tornali-otvorilo-svoje-brany-posluzi-vyse-30-samospravam/>

MIRRI SR, 2024. Akčný plán digitálnej transformácie Slovenska na roky 2023-2026. Dostupné online na: <https://www.mirri.gov.sk/wp-content/uploads/2023/01/APDTS-2023-2026.pdf>

MIRRI SR, 2024. Národná stratégia digitálnych zručností Slovenskej republiky a Akčný plán na roky 2023 – 2026. Dostupné online na: <https://mirri.gov.sk/wp-content/uploads/2023/01/NSDZ-a-AP.pdf>

MIRRI SR, 2024. Stratégia a akčný plán na zlepšenie postavenia Slovenska v indexe DESI do roku 2025. Dostupné online na: <https://mirri.gov.sk/wp-content/uploads/2022/01/Strategia-DESI-do-roku-2025.pdf>

MIRRI SR, 2024. Stratégia digitálnej transformácie Slovenska 2030. Dostupné online na: <https://mirri.gov.sk/wp-content/uploads/2019/06/Strategia-digitalnej-transformacie-Slovenska-2030.pdf>

MIRRI SR, 2024. Vnútroštátny plán Digitálnej dekády Slovenskej republiky. Dostupné online na: <https://mirri.gov.sk/wp-content/uploads/2024/03/Vnutrostatny-plan-Digitalnej-dekady-za-Slovensku-republiku.pdf>

NASES, 2024. Výročné správy. Dostupné online: <https://www.nases.gov.sk/vyrocne-spravy>

ODW, 2024. Global Index of Open Data (ODIN). Dostupné online: <https://odin.opendatawatch.com/>

OECD, 2024. Share of individuals using the Internet to interact with public authorities. Dostupné online na: <https://goingdigital.oecd.org/indicator/23>

OECD (2023), Subnational governments in OECD countries: Key data (Brochure), OECD Publishing. Dostupné online: [https://www.oecd.org/regional/multi-level-governance/NUANCIER%202023\\_nov23\\_compressed.pdf](https://www.oecd.org/regional/multi-level-governance/NUANCIER%202023_nov23_compressed.pdf)

OECD (2025), Subnational governments governance structure and finance in OECD countries, OECD Publishing. Dostupné online: [https://www.oecd.org/regional/multi-level-governance/NUANCIER%202023\\_nov23\\_compressed.pdf](https://www.oecd.org/regional/multi-level-governance/NUANCIER%202023_nov23_compressed.pdf)

OECD, 2024. Product market regulation. Dostupné online: <https://www.oecd.org/en/topics/product-market-regulation.html>

Rada Európy, Swianiewicz, P., Stratégia na posilnenie územnej samosprávy na Slovensku. Dostupné online na: [https://www.minv.sk/?Vystupy\\_z\\_projektu\\_s\\_RE\\_Zabezpecenie\\_dobrej\\_spravy\\_veci\\_verejnych\\_na\\_Slovensku&subor=409812](https://www.minv.sk/?Vystupy_z_projektu_s_RE_Zabezpecenie_dobrej_spravy_veci_verejnych_na_Slovensku&subor=409812)

Sustainable Governance Indicators, 2024. Dostupné online: <https://www.sgi-network.org/2024/>

Svetová banka, 2024. Doing Business. Dostupné online: <https://archive.doingbusiness.org/en/doingbusiness>

Svetová banka, 2024. Global Competitiveness Index. Dostupné online: [https://data360.worldbank.org/en/dataset/WEF\\_GCI](https://data360.worldbank.org/en/dataset/WEF_GCI)

Svetová banka, 2024. Urban population. Dostupné online: <https://data.worldbank.org/indicator/SP.URB.TOTL.IN.ZS?locations=EU>

Svetová banka, 2024. Worldwide Governance Indicators. Dostupné online: <https://www.worldbank.org/en/publication/worldwide-governance-indicators>

Štatistický úrad, 2025. Počet obyvateľov podľa pohlavia - obce (ročne) [om7101rr]. Dostupné online: [https://datacube.statistics.sk/#!/view/sk/VBD\\_DEM/om7101rr/v\\_om7101rr\\_00\\_00\\_00\\_sk](https://datacube.statistics.sk/#!/view/sk/VBD_DEM/om7101rr/v_om7101rr_00_00_00_sk)

Transparency International, 2024. Corruption Perceptions Index (CPI). Dostupné online: <https://www.transparency.org/en/cpi/2024>

United Nations, 2024. E-Government Development Index. Dostupné online na: <https://publicadministration.un.org/egovkb/en-us/About/Overview/-E-Government-Development-Index>

ÚPVS, Katastrálne konanie, 2023. Dostupné online: [https://www.slovensko.sk/sk/zivotne-situacie/zivotna-situacia/\\_\\_\\_katastralne-konanie/](https://www.slovensko.sk/sk/zivotne-situacie/zivotna-situacia/___katastralne-konanie/)

Úrad pre územné plánovanie a výstavbu Slovenskej republiky, 2024. Dostupné online: <https://stavebnnyurad.gov.sk/vystavba/dotacie-pre-obce?do=acceptCookies>

Výstupy projektu „Zabezpečenie dobrej správy vecí verejných“. Dostupné online na: [https://www.minv.sk/?Vystupy\\_z\\_projektu\\_s\\_RE\\_Zabezpecenie\\_dobrej\\_spravy\\_veci\\_verejnych\\_na\\_Slovensku](https://www.minv.sk/?Vystupy_z_projektu_s_RE_Zabezpecenie_dobrej_spravy_veci_verejnych_na_Slovensku)

ZMOS, Kaliňák, M. a kol. 2020. Výkon a financovanie originálnych kompetencií. Dostupné online na: [https://npmodmus.zmos.sk/download\\_file\\_f.php?id=1406364](https://npmodmus.zmos.sk/download_file_f.php?id=1406364)

ZMOS, Mederly, P. a kol., 2019. Výkon a financovanie prenesených kompetencií. Dostupné online na: [https://npmodmus.zmos.sk/download\\_file\\_f.php?id=1193191](https://npmodmus.zmos.sk/download_file_f.php?id=1193191)

#### **Interné zdroje z prostredia ministerstva vnútra a poskytnuté dáta od iných inštitúcií:**

Centrála evidencia správnych deliktov a priestupkov (Policajný zbor Slovenskej republiky)

Databáza a textové podklady Policajného zboru – kynológia a hipológia

Databáza centrálnej evidencie správnych deliktov a priestupkov, poskytnutá Policajným zborom

Databáza evidencie vozidiel, poskytnutá Policajným zborom k decembru 2024

Databáza Hasičského a záchranného zboru – údaje o činnosti Hasičského a záchranného zboru

Databáza migračného úradu – počet azylov

Databáza Ministerstva školstva, výskumu, vývoja a mládeže Slovenskej republiky

Databázy NASES (ÚPVS)

Databázy vecne príslušných sekcií ministerstva vnútra

Export z vyvolávacieho systému na klientských centrách

Národná koncepcia rozvoja štátnych archívov s výhľadom do roku 2028

Správa odboru archívov a registratúr Ministerstva vnútra Slovenskej republiky: „Informácia o stave štátnych archívov zriadených Ministerstvom vnútra Slovenskej republiky“

Stratégia ochrany archívnych dokumentov na roky 2022 - 2026

Textový podklad Policajného zboru – prehľad vybraných činností Policajného zboru

Údaje o prenesenom výkone štátnej správy a iných príspevkov pre obce. Údaje boli poskytnuté sekciou ekonomiky a sekciou verejnej správy

Vestník vlády Slovenskej republiky

## **Právne predpisy Slovenskej republiky**

Nariadenie Ministerstva vnútra Slovenskej republiky č. 91/2022 o vydávaní mandátnych certifikátov a spôsobe autorizácie elektronických úradných dokumentov

Nariadenie vlády Slovenskej republiky č. 151/2024 Z. z. o poskytovaní príspevku za ubytovanie odídencu

Nariadenie vlády Slovenskej republiky č. 218/2022 Z. z. o poskytovaní príspevku za ubytovanie odídencu v znení neskorších predpisov

Rozhodnutie predsedu č. 204/2023 Z. z. o vyhlásení volieb do Národnej rady Slovenskej republiky

Uznesenia Vlády SR č. 712/2023 k návrhu rozpočtu verejnej správy na roky 2024 až 2026

Vyhláška Ministerstva vnútra Slovenskej republiky č. 9/2009 Z. z., ktorou sa vykonáva zákon o cestnej premávke a o zmene a doplnení niektorých zákonov v znení neskorších predpisov

Vyhláška Ministerstva vnútra Slovenskej republiky č. 30/2020 Z. z. o dopravnom značení v znení neskorších predpisov

Vyhláška Ministerstva vnútra Slovenskej republiky č. 224/2024 Z. z. ktorou sa ustanovujú podrobnosti o poskytovaní identifikácie volajúceho a o poskytovaní lokalizačných údajov

Vyhláška Ministerstva vnútra Slovenskej republiky č. 529/2001 Z. z., ktorou sa ustanovujú územné obvody matričných úradov v znení vyhlášky č. 6/2003 Z. z.

Vyhláška Ministerstva vnútra Slovenskej republiky č. 628/2002 Z. z. ktorou sa vykonávajú niektoré ustanovenia zákona o archívoch a registratúrach a o doplnení niektorých zákonov v znení neskorších predpisov

Výnos Ministerstva vnútra Slovenskej republiky č. 155/2015 Z. z. o poskytovaní dotácií zo štátneho rozpočtu na úhradu nákladov preneseného výkonu štátnej správy na úseku registra adries

Výnos Ministerstva vnútra Slovenskej republiky č. 206-2006/02288 zo 6. decembra 2006 o poskytovaní dotácií na úhradu nákladov preneseného výkonu štátnej správy na úseku hlásenia pobytu občanov a registra obyvateľov Slovenskej republiky v znení výnosu Ministerstva vnútra Slovenskej republiky č. 549/2008 Z. z.

Výnos Ministerstva vnútra Slovenskej republiky č. 207- 2005/04291 z 3. novembra 2005 o rozsahu a podmienkach poskytovania dotácií na úhradu nákladov preneseného výkonu štátnej správy na úseku matrik v znení neskorších predpisov

Výnos Ministerstva vnútra Slovenskej republiky č. 549/2008 Z. z. ktorým sa mení výnos Ministerstva vnútra Slovenskej republiky č. 206-2006/02288 zo 6. decembra 2006 o poskytovaní dotácií na úhradu nákladov preneseného výkonu štátnej správy na úseku hlásenia pobytu občanov a registra obyvateľov Slovenskej republiky

Výnos Ministerstva životného prostredia Slovenskej republiky č. 3/2008 z 3. apríla 2008 o poskytovaní dotácií obciam na úhradu nákladov preneseného výkonu štátnej správy starostlivosti o životné prostredie.

Zákon č. 35/2019 Z. z. o finančnej správe a o zmene a doplnení niektorých zákonov v znení neskorších predpisov

Zákon č. 36/2005 Z. z. o rodine a o zmene a doplnení niektorých zákonov v znení neskorších predpisov

Zákon č. 73/1998 Z. z. o štátnej službe príslušníkov Policajného zboru, Slovenskej informačnej služby, Zboru väzenskej a justičnej stráže Slovenskej republiky a Železničnej polície v znení neskorších predpisov

Zákon č. 128/2021 Z. z., ktorým sa dopĺňa zákon č. 8/2009 Z. z. o cestnej premávke a o zmene a doplnení niektorých zákonov v znení neskorších predpisov a ktorým sa menia a dopĺňajú niektoré zákony

Zákon č. 129/2002 Z. z. o integrovanom záchrannom systéme v znení neskorších predpisov

Zákon č. 145/1995 Z. z. o správnych poplatkoch v znení neskorších predpisov

Zákon č. 150/2013 Z. z. o štátnom fonde rozvoja bývania v znení neskorších predpisov

Zákon č. 154/1994 Z. z. o matrikách v znení neskorších predpisov

Zákon č. 171/1993 Z. z. o Policajnom zbore v znení neskorších predpisov

Zákon č. 180/2013 Z. z. o organizácii miestnej štátnej správy a o zmene a doplnení niektorých zákonov v znení neskorších predpisov

Zákon č. 180/2014 Z. z. o podmienkach výkonu volebného práva a o zmene a doplnení niektorých zákonov v znení neskorších predpisov

Zákon č. 185/2022 Z. z. o špeciálnom spôsobe hlasovania vo voľbách do orgánov samosprávy obcí a vo voľbách do orgánov samosprávnych krajov, ktoré sa konajú v roku 2022 v rovnaký deň a v rovnakom čase a ktorým sa menia a dopĺňajú niektoré zákony

Zákon č. 190/2003 Z. z. o strelných zbraniach a strelive a o zmene a doplnení niektorých zákonov v znení neskorších predpisov

Zákon č. 297/2008 Z. z. o ochrane pred legalizáciou príjmov z trestnej činnosti a o ochrane pred financovaním terorizmu a o zmene a doplnení niektorých zákonov v znení neskorších predpisov

Zákon č. 300/1993 Z. z. o mene a priezvisku v znení neskorších predpisov

Zákon č. 300/2005 Z. z. Trestný zákon

Zákon č. 315/2001 Z. z. o Hasičskom a záchrannom zbore v znení neskorších predpisov

Zákon č. 346/2018 Z. z. o registri mimovládnych neziskových organizácií a o zmene a doplnení niektorých zákonov v znení neskorších predpisov

Zákon č. 355/2007 Z. z. o ochrane, podpore a rozvoji verejného zdravia a o zmene a doplnení niektorých zákonov v znení neskorších predpisov

Zákon č. 367/2024 Z. z. o kritickej infraštruktúre a o zmene a doplnení niektorých zákonov

Zákon č. 395/2002 Z. z. o archívoch a registratúrach a o doplnení niektorých zákonov v znení neskorších predpisov

Zákon č. 395/2022 Z. z. o špeciálnom spôsobe hlasovania v referende vyhlásenom na základe petície občanov prijatej 24. augusta 2022

Zákon č. 40/1993 Z. z. o štátnom občianstve Slovenskej republiky v znení neskorších predpisov

Zákon č. 404/2011 Z. z. o pobyte cudzincov a o zmene a doplnení niektorých zákonov v znení neskorších predpisov

Zákon č. 406/2011 Z. z. o dobrovoľníctve a o zmene a doplnení niektorých zákonov v znení neskorších predpisov

Zákon č. 42/1994 Z. z. o civilnej ochrane obyvateľstva v znení neskorších predpisov

Zákon č. 462/2007 Z. z. o organizácii pracovného času v doprave a o zmene a doplnení zákona č. 125/2006 Z. z. o inšpekcii práce a o zmene a doplnení zákona č. 82/2005 Z. z. o nelegálnej práci a nelegálnom zamestnávaní a o zmene a doplnení niektorých zákonov v znení zákona č. 309/2007 Z. z.

Zákon č. 474/2013 Z. z. o výbere mýta za užívanie vymedzených úsekov pozemných komunikácií a o zmene a doplnení niektorých zákonov v znení neskorších predpisov

Zákon č. 480/2002 Z. z. o azyle a o zmene a doplnení niektorých zákonov v znení neskorších predpisov

Zákon č. 513/2009 Z. z. o dráhach a o zmene a doplnení niektorých zákonov v znení neskorších predpisov

Zákon č. 523/2004 Z. z. o rozpočtových pravidlách verejnej správy a o zmene a doplnení niektorých zákonov v znení neskorších predpisov

Zákon č. 534/2023 Z. z. o štátnom rozpočte na rok 2024 z 21. decembra 2023

Zákon č. 544/2002 o Horskej záchrannej službe v znení neskorších predpisov

Zákon č. 55/2022 Z. z. o niektorých opatreniach v súvislosti so situáciou na Ukrajine v znení neskorších predpisov

Zákon č. 575/2001 Z. z. o organizácii činnosti vlády a organizácii ústrednej štátnej správy v znení neskorších predpisov

Zákon č. 583/2008 Z. z. o prevencii kriminality a inej protispoločenskej činnosti a o zmene a doplnení niektorých zákonov v znení neskorších predpisov

Zákon č. 647/2007 Z. z. o cestovných dokladoch a o zmene a doplnení niektorých zákonov v znení neskorších predpisov

Zákon č. 69/2018 Z. z. o kybernetickej bezpečnosti a o zmene a doplnení niektorých zákonov v znení neskorších predpisov

Zákon č. 79/2015 Z. z. o odpadoch a o zmene a doplnení niektorých zákonov

Zákon č. 8/2009 Z. z. o cestnej premávke a o zmene a doplnení niektorých zákonov v znení neskorších predpisov

Zákon Národnej rady Slovenskej republiky č. 162/1995 Z. z. o katastri nehnuteľností a o zápise vlastníckych a iných práv k nehnuteľnostiam (katastrálny zákon) v znení neskorších predpisov.

Zákon Slovenskej národnej rady č. 369/1990 Zb. o obecnom zriadení v znení neskorších predpisov

Zákon Slovenskej národnej rady č. 372/1990 Zb. o priestupkoch v znení neskorších predpisov