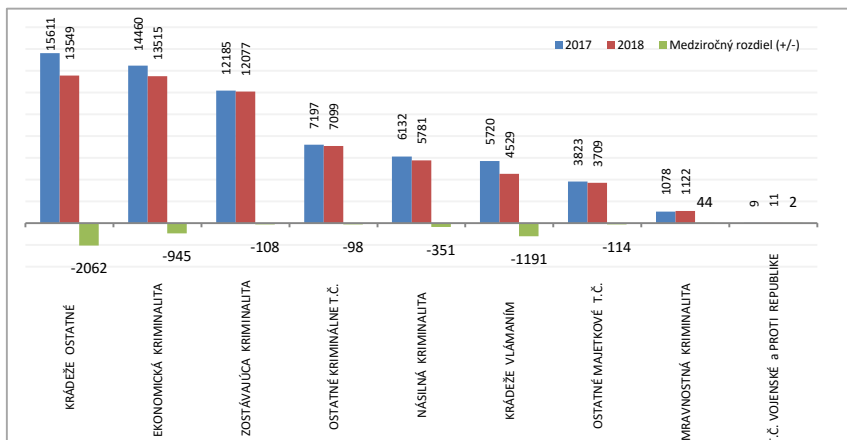


Analyza nápadu trestnej činnosti za roky 2017 a 2018

A) SR celkom

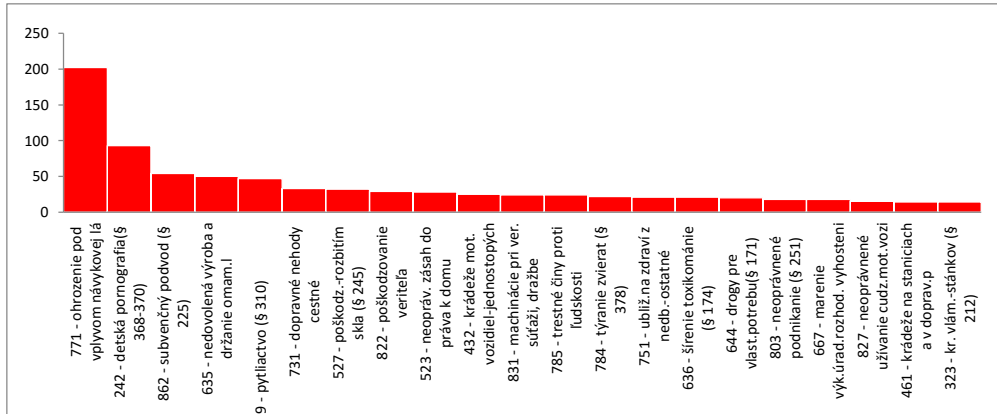


Zdroj: statpz.minv.sk; tab. 2 - Štatistika kriminality podľa Takticko-štatistickej klasifikácie za obdobie rokov 2017 a 2018

Z priloženého grafu je možné vidieť **celkový medziročný pokles** nápadu trestnej činnosti. V roku 2018 bolo zaznamenaných 61 392 trestných činov, čo je **o 4 823 menej** ako bolo v prechádzajúcom roku 2017.

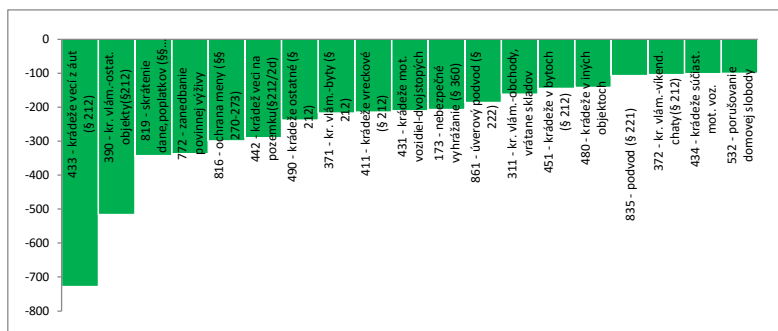
Kvantitatívne najvýraznejší pokles bol zaznamenaný pri trestných činoch **krádeží**, ktorých výskyt klesol oproti roku 2017 až **o 3 253 skutkov**, čo je **15,25%**.

Celkový **nárast** bol zaznamenaný pri trestných činoch vojenských a proti republike a pri trestných činoch mravnostných, ktorých výskyt stúpol spolu **o 46 skutkov**, pričom tieto dve skupiny trestných činov tvoria len 1,84% celkového nápadu trestnej činnosti. **Všetky ostatné skupiny trestných činov vykazujú v súčte medziročný pokles**. Medzi najpočetnejšie sa vyskytujúcimi trestnými činmi dominuje **§289 ohrozenie pod vplyvom návykovej látky** (s medziročným nárastom 202 skutkov), ktoré nasleduje súhrn **trestných činov súvisiacich s detskou pornografiou**, ktoré zaznamenali prekvapivý **nárast až o 40% (93 skutkov)** a to napriek vysokej miere latencie pri tomto druhu trestnej činnosti. Medzi 20 vybranými trestnými činmi s najvýraznejším medziročným nárastom sa okrem §289 nachádza aj **nedovolená výroba a držanie omamných a psychotropných látok a šírenie toxikománie**, ktoré spolu dosiahli **nárast o 293 skutkov**.



Zdroj: statpz.minv.sk; tab. 2 - Štatistika kriminality podľa Takticko-štatistickej klasifikácie za obdobie rokov 2017 a 2018

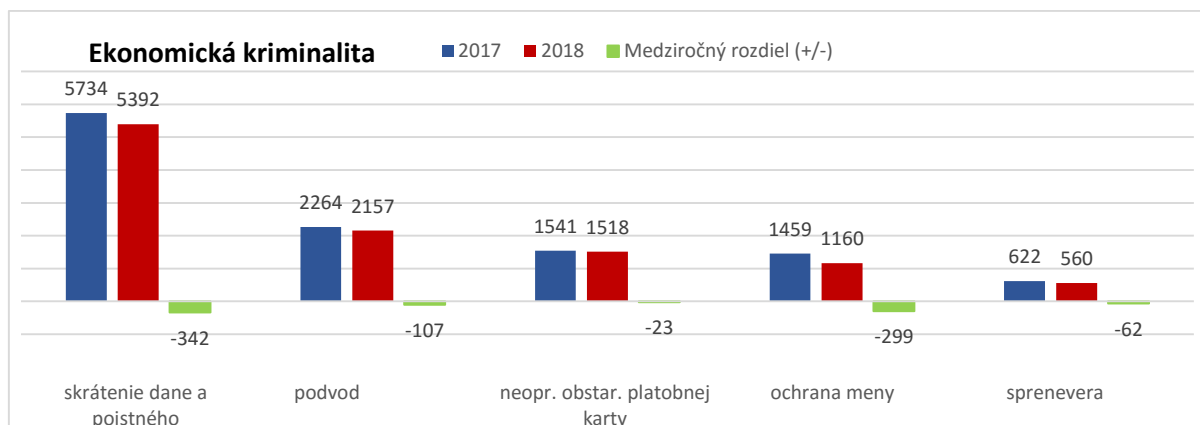
Pokles je možné vidieť okrem dominantne zastúpených **krádeží** aj pri **trestných činoch skrátenia dane a poistného, zanedbania povinnej výživy** alebo **podvodu** či **úverového podvodu**, ktoré najvýraznejšie prispievajú k celkovej výške škody spôsobenej trestnou činnosťou.



Zdroj: statpz.minv.sk; tab. 2 - Štatistika kriminality podľa Takticko-štatistickej klasifikácie za obdobie rokov 2017 a 2018

Viditeľný medziročný pokles nápadu trestnej činnosti dosahuje v súhrne takmer **10%**. Aj napriek tomu, že v niektorých prípadoch došlo k nárastu počtu trestných činov, v porovnaní s poklesom ide o výrazný rozdiel. Zatiaľ čo nárast je merateľný v desiatkach nových prípadov, pri poklese ide o stovky alebo tisíce prípadov.

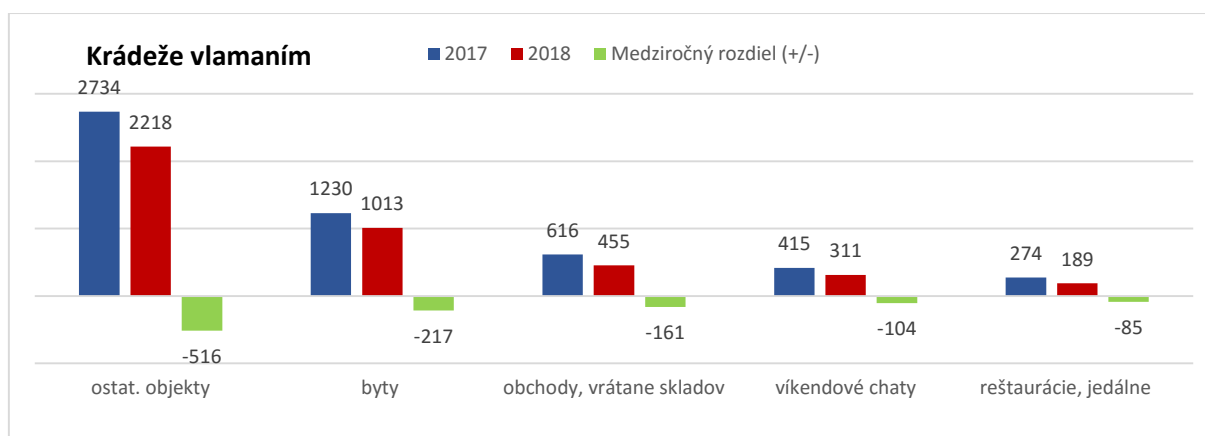
B) Najčastejšie trestné činy podľa jednotlivých druhov kriminality



Zdroj: statpz.minv.sk; tab. 2 - Štatistika kriminality podľa Takticko-štatistickej klasifikácie za obdobie rokov 2017 a 2018

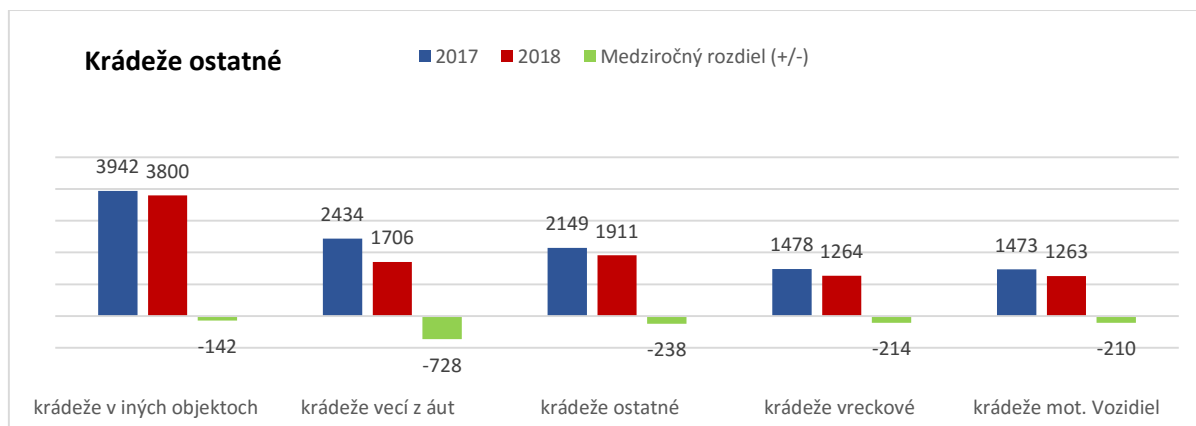
Pri **ekonomickej kriminalite** došlo k celkovému **poklesu** nápadu medzi rokmi 2017 a 2018 na úrovni **-945** trestných činov. Na vyššie uvedenom grafe je znázornených 5 najčastejšie sa vyskytujúcich ekonomických trestných činov aj s ich konkrétnym medziročným rozdielom.

Majetkové trestné činy sú najpočetnejšou skupinou, ktorá však kopíruje trend celkového poklesu nápadu trestnej činnosti v celkovom rozsahu až **- 3 367 prípadov** oproti roku 2017. Ako je spomenuté už na predchádzajúcej strane, **najvýraznejší pokles trestnej činnosti** je pri trestnom čine **krádeže** až o vyše 15%. Na nižšie uvedených grafoch je znázornený medziročný rozdiel v najčastejších prípadoch.

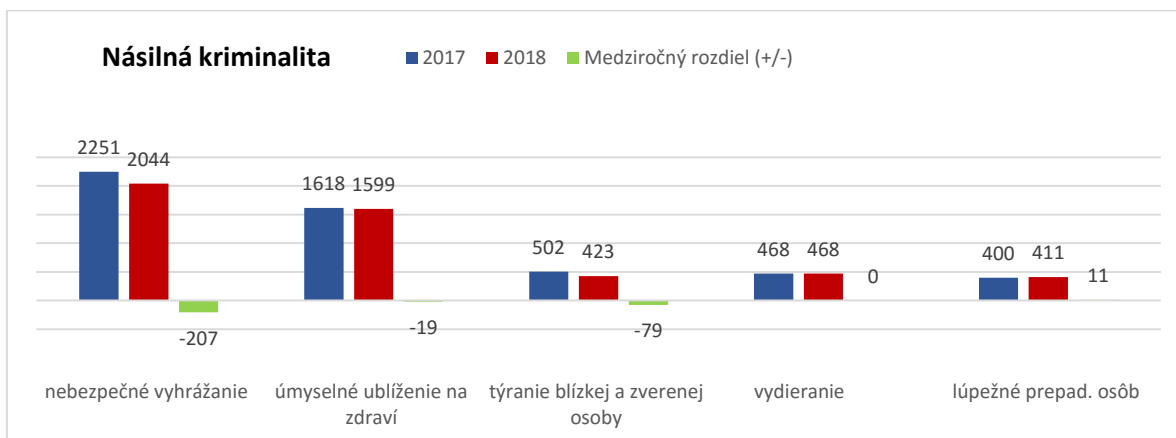


Zdroj: statpz.minv.sk; tab. 2 - Štatistika kriminality podľa Takticko-štatistickej klasifikácie za obdobie rokov 2017 a 2018

Krádeže vľamaním klesli z celkového počtu 5 720 v roku 2017 na 4 529 v roku 2018, čo je **pokles o 1 191 prípadov** alebo inak povedané, **o 20,8%**. K **ostatným krádežiam** síce dochádza neporovnateľne častejšie, ale aj tu hovoríme o **13,2% poklese** z počtu 15 611 (rok 2017) na 13 549 (rok 2018).

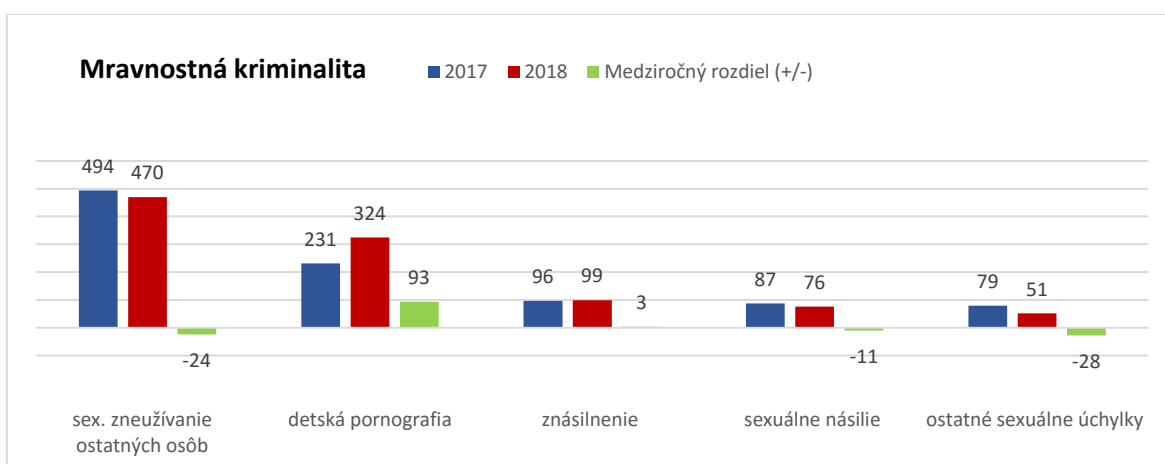


Zdroj: statpz.minv.sk; tab. 2 - Štatistika kriminality podľa Takticko-štatistickej klasifikácie za obdobie rokov 2017 a 2018



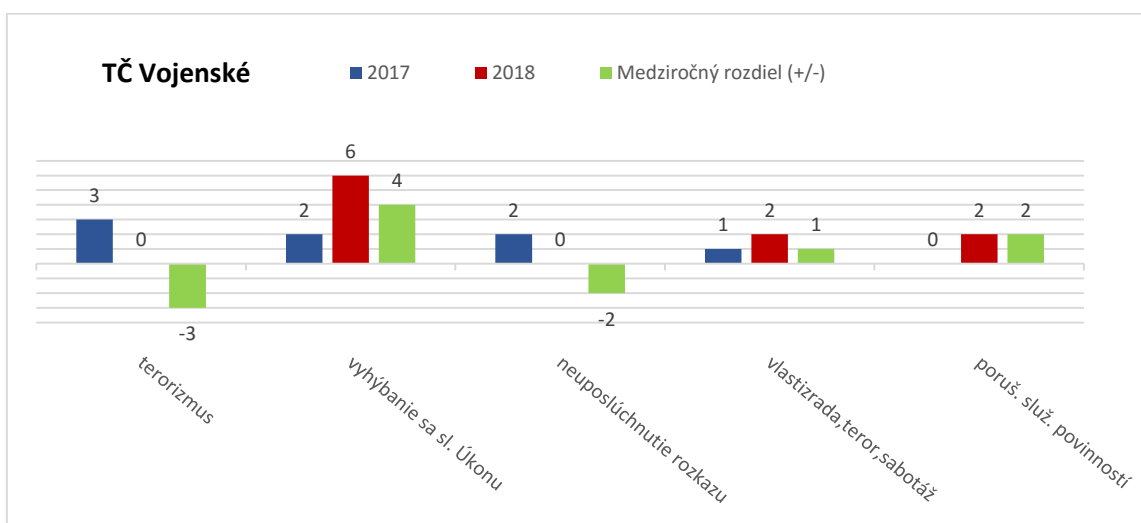
Zdroj: statpz.minv.sk; tab. 2 - Štatistika kriminality podľa Takticko-štatistickej klasifikácie za obdobie rokov 2017 a 2018

Pri násilnej kriminalite nedošlo vo vybranej vzorke najčastejších trestných činov k výrazným rozdielom, avšak celkový súčet vykazuje pokles o 5,7%.



Zdroj: statpz.minv.sk; tab. 2 - Štatistika kriminality podľa Takticko-štatistickej klasifikácie za obdobie rokov 2017 a 2018

Trestné činy zaradované do skupiny mravnostnej kriminality nevykazujú jednotný trend. Napriek tomu, že v niektorých prípadoch došlo k poklesu (napr. pri sexuálnom zneužívaní alebo sexuálnom násilí), v súhrnnom porovnaní rokov 2017 a 2018 došlo k nárastu o približne 4%, z čoho majoritnú časť tvorí rapidný nárast výskytu trestných činov detskej pornografie o približne 1/3.



Zdroj: statpz.minv.sk; tab. 2 - Štatistika kriminality podľa Takticko-štatistickej klasifikácie za obdobie rokov 2017 a 2018

Poslednou skupinou trestných činov, pri ktorej došlo rovnako k nárastu nápadu, sú trestné činy vojenské a proti republike, hoci v tomto prípade ide o zanedbateľný rozdiel. V roku 2018 bolo evidovaných 11 prípadov, čo je o 2 viac ako v predchádzajúcom roku 2017. Celkovo tvoria tieto trestné činy len 0,01% trestnej činnosti v SR.